

DỤNG CỤ THỂ THAO

CATALOGUE

2020



TÂM NHÌN SODEX SPORT

SODEX SPORT là nhà sản xuất lưới và dụng cụ thể dục thể thao chuyên nghiệp với 100% vốn đầu tư của Pháp.

Sau gần 30 năm hình thành và phát triển, SODEX SPORT đã khẳng định được vị thế là một thương hiệu dụng cụ thể dục thể thao hàng đầu, không chỉ tại thị trường Việt Nam mà còn trên thế giới, với các chiến lược:



Đáp ứng tiêu chuẩn quốc tế

SODEX SPORT, với đội ngũ kỹ sư giàu kinh nghiệm cùng các cố vấn kỹ thuật đến từ Châu Âu, đảm bảo các sản phẩm của mình luôn đáp ứng tốt các yêu cầu kỹ thuật, tiêu chí an toàn theo tiêu chuẩn Châu Âu, và các luật thể thao quốc tế.

Sản xuất khép kín

Năm 2018, SODEX SPORT khánh thành nhà máy có quy mô sản xuất lớn nhất kể từ khi thành lập, với diện tích 15.000m² tại Khu công nghiệp Suối Dầu – tỉnh Khánh Hòa. Ba phân xưởng chính, bao gồm cơ khí, composite và lưới, được trang bị các máy móc hiện đại và quy trình sản xuất khép kín.

Hơn nữa, với đội ngũ lao động lành nghề, chất lượng sản phẩm từ nguyên vật liệu đầu vào cho đến thành phẩm đầu ra luôn được kiểm soát chặt chẽ.

Đa dạng chủng loại

Đến nay, SODEX SPORT đã cung cấp ra thị trường nhiều loại sản phẩm dụng cụ thể dục thể thao (phục vụ cho các bộ môn bóng đá, bóng rổ, cầu lông, tennis, fitness...) với mẫu mã đa dạng, đáp ứng cả nhu cầu luyện tập và thi đấu của khách hàng.

Thêm vào đó, sau nhiều năm nghiên cứu và phát triển, SODEX SPORT đã cho ra mắt các dụng cụ mới dành cho các bộ môn điền kinh và thể thao hồ bơi.

Ngoài ra, SODEX SPORT còn là nhà phân phối chính thức tại Việt Nam của các thương hiệu dụng cụ thể dục thể thao lớn trên thế giới như GYMNOVA (thể dục dụng cụ), BRAGMAIA (trò chơi trẻ em), OBUT (bi sắt), BODET (bảng điểm điện tử), nhằm đa dạng sự lựa chọn cho khách hàng.

Luôn lắng nghe, chia sẻ không ngừng cải tiến

SODEX SPORT luôn sẵn sàng lắng nghe những nhu cầu và phân hồi của khách hàng, tham gia chia sẻ kinh nghiệm tại các diễn đàn thể thao để không ngừng cải tiến, nâng cao chất lượng sản phẩm của mình, nhằm đáp ứng ngày càng tốt hơn nhu cầu và thị hiếu của khách hàng.

Alann Bouvot
Tổng giám đốc

AN TOÀN TRONG THỂ THAO

Theo thống kê của AFS (Anchored for safety – Tổ chức của Quĩ Zachary Tran về hoạt động giáo dục thể thao và nghệ thuật) về các tai nạn gây ra do khung thành bóng đá, có tới 42 trường hợp tử vong và 59 trường hợp chấn thương nghiêm trọng được ghi nhận từ năm 1979 đến năm 2017.

Vì vậy, để đảm bảo an toàn cho người sử dụng, SODEX SPORT áp dụng hệ thống Tiêu chuẩn Châu Âu và tuân thủ các luật thể thao quốc tế trong thiết kế, sản xuất và lắp đặt các dụng cụ thể dục thể thao của mình.

TIÊU CHUẨN CHÂU ÂU

Tiêu chuẩn Châu Âu (EN Standards) là một cơ sở để các nhà sản xuất dụng cụ thể dục thể thao thiết kế và sản xuất những sản phẩm chất lượng tốt, có độ an toàn cao. Mỗi bộ môn thể thao có một bộ tiêu chuẩn riêng quy định các yêu cầu chức năng, độ an toàn với các thông số kỹ thuật cụ thể của từng dụng cụ.

SODEX SPORT là đơn vị tiên phong áp dụng hệ thống tiêu chuẩn Châu Âu trong sản xuất các dụng cụ thể dục thể thao tại Việt Nam.

Môn thể thao	EN Standard	Luật thể thao quốc tế
Bóng đá	<input checked="" type="checkbox"/> TIÊU CHUẨN CHÂU ÂU EN 748	FIFA
Bóng ném	<input checked="" type="checkbox"/> TIÊU CHUẨN CHÂU ÂU EN 749	IHF
Hockey	<input checked="" type="checkbox"/> TIÊU CHUẨN CHÂU ÂU EN 750	FIH
Bóng rổ	<input checked="" type="checkbox"/> TIÊU CHUẨN CHÂU ÂU EN 1270	FIBA
Bóng chuyền	<input checked="" type="checkbox"/> TIÊU CHUẨN CHÂU ÂU EN 1271	FIVB
Cầu lông	<input checked="" type="checkbox"/> TIÊU CHUẨN CHÂU ÂU EN 1509	BWF
Tennis	<input checked="" type="checkbox"/> TIÊU CHUẨN CHÂU ÂU EN 1510	ITF
Futsal	<input checked="" type="checkbox"/> TIÊU CHUẨN CHÂU ÂU EN 16579	FIFA
Fitness	<input checked="" type="checkbox"/> TIÊU CHUẨN CHÂU ÂU EN 16630	-



Chứng nhận kiểm định thiết kế

KIỂM ĐỊNH THIẾT KẾ

Các dụng cụ thể dục thể thao của SODEX SPORT được kiểm định ngay từ khâu thiết kế nhờ phần mềm giả lập lực tác động trên máy tính.

Trong suốt quá trình sản xuất, bộ phận kỹ thuật kiểm soát chặt chẽ các thông số vật lý để đảm bảo sản phẩm được sản xuất đúng theo thiết kế.

Sản phẩm sau cùng được kiểm định bởi APAVE (Tổ chức kiểm định độc lập). Các sản phẩm vượt qua bài kiểm định theo tiêu chuẩn Châu Âu và luật thể thao quốc tế được cấp giấy chứng nhận đã kiểm định.

CÁC DỊCH VỤ THỂ THAO

Ngoài việc cung cấp các sản phẩm, với gần 30 năm kinh nghiệm, SODEX SPORT còn đem đến cho khách hàng các dịch vụ tư vấn, thiết kế, lắp đặt và kiểm định dụng cụ thể dục thể thao theo các tiêu chuẩn quốc tế.

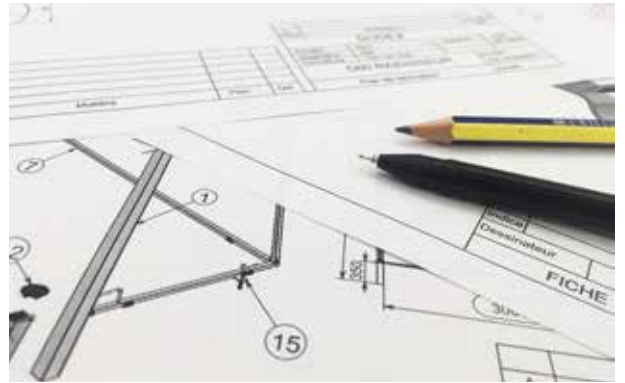
TƯ VẤN & THIẾT KẾ

SODEX SPORT có đội ngũ kỹ sư chuyên nghiệp cho việc tư vấn thiết kế các khuôn viên thể thao đúng tiêu chuẩn và theo yêu cầu của khách hàng:

1 Khảo sát.
Kiểm tra thực địa, tìm hiểu yêu cầu của khách hàng.



2 Lập phương án.
Lập danh sách các thiết bị, phương án thi công và đề xuất với khách hàng.



3 Thống nhất phương án.
Làm việc trực tiếp với khách hàng để hiệu chỉnh, thống nhất phương án; từ đó ký kết hợp đồng, triển khai sản xuất và thi công lắp đặt.

THI CÔNG LẮP ĐẶT

Các kỹ thuật viên tay nghề cao thực hiện thi công lắp đặt sản phẩm ở MỌI NƠI tại Việt Nam theo yêu cầu của khách hàng, với các tiêu chí:

AN TOÀN



ĐÚNG KỸ THUẬT



KIỂM ĐỊNH VÀ CHỨNG NHẬN

Với đội ngũ kỹ sư chuyên nghiệp đến từ Châu Âu, SODEX SPORT cung cấp dịch vụ kiểm định kỹ thuật một số dụng cụ thể dục thể thao (bóng đá, bóng rổ, bóng ném, bóng chuyền, cầu lông, tennis,...).



Đối với dụng cụ thể dục thể thao CÓ SẴN hoặc ĐÃ QUA SỬ DỤNG:
SODEX SPORT cung cấp dịch vụ kiểm định các đặc tính kỹ thuật (có tính phí) cho:

- Dụng cụ mới (không cung cấp bởi SODEX SPORT) để bắt đầu sử dụng.
- Dụng cụ đã qua sử dụng: để tiếp tục sử dụng.

Và cấp giấy chứng nhận nếu đạt yêu cầu.

Đối với các dụng cụ thể thao MỚI của SODEX SPORT và lắp đặt bởi SODEX SPORT:

SODEX SPORT cung cấp dịch vụ kiểm định và cấp giấy chứng nhận **HOÀN TOÀN MIỄN PHÍ**.



SẢN XUẤT VÀ THƯƠNG MẠI



Năm 2018, SODEX SPORT đã đầu tư xây dựng và khánh thành nhà máy mới trên diện tích 15.000 m² tại Khu Công Nghiệp Suối Dầu – huyện Cam Lâm – tỉnh Khánh Hòa.

15.000 m²

03 Phân xưởng sản xuất.
Cơ khí, lưới và composite.



SẢN XUẤT KHÉP KÍN

A-Z

Với 3 phân xưởng được trang bị hiện đại, SODEX SPORT áp dụng quy trình sản xuất khép kín từ nguyên vật liệu đầu vào đến thành phẩm đầu ra nhằm:

Kiểm soát chất lượng

Chủ động sản xuất

Dễ dàng cải tiến

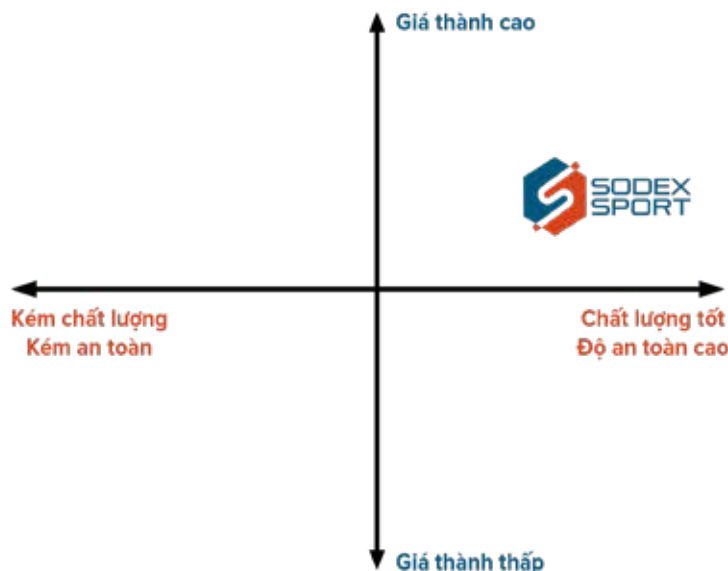
ĐỊNH VỊ SẢN PHẨM

Sau gần 30 năm có mặt tại thị trường Việt Nam, sản phẩm của SODEX SPORT được định vị là SẢN PHẨM:

**CHẤT LƯỢNG TỐT
ĐỘ AN TOÀN CAO
GIÁ HỢP LÝ**

Sản phẩm chất lượng tốt, độ an toàn cao là tiêu chí hàng đầu của SODEX SPORT nhằm phục vụ ngày càng tốt hơn nhu cầu tập luyện và thi đấu thể thao tại Việt Nam.


Giá thành các sản phẩm của SODEX SPORT luôn ở mức hợp lý, tương xứng với chất lượng sản phẩm nhưng cũng phù hợp với thị trường Việt Nam.



CHÍNH SÁCH BẢO HÀNH

Tôn trọng QUYỀN LỢI của khách hàng, SODEX SPORT xây dựng và áp dụng chính sách bảo hành tốt dành cho các dụng cụ thể dục thể thao sản xuất bởi công ty.

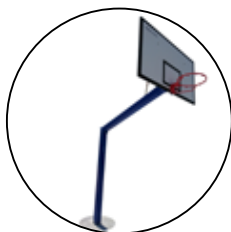
SẢN PHẨM LƯỚI



06
THÁNG


Bảo hành đối với các sản phẩm **LƯỚI**.

SẢN PHẨM CƠ KHÍ



01
NĂM

Bảo hành đối với **CẤU TRÚC VÀ TÍNH NĂNG** của sản phẩm.



01
NĂM

Bảo hành đối với các **MỐI HÀN CƠ KHÍ** trên sản phẩm.

GÓI BẢO HÀNH MỞ RỘNG 02 NĂM DÀNH CHO SẢN PHẨM CƠ KHÍ

02
NĂM

KHÔNG TÍNH PHÍ đối với các sản phẩm đề xuất bởi SODEX SPORT.

CÓ TÍNH PHÍ đối với các sản phẩm Cơ khí còn lại.

Vui lòng liên hệ Phòng kinh doanh để được tư vấn rõ hơn.

VẬN CHUYỂN

Nhà máy SODEX SPORT nằm ngay trên trục quốc lộ 1A (kết nối các tỉnh từ Bắc đến Nam) là một điều kiện thuận lợi cho việc vận chuyển hàng hóa đến mọi tỉnh thành trong cả nước.

Ngoài ra, là đối tác của các hãng vận chuyển lớn tại Việt Nam (Viettel post, Kerry Express, Nhất Tín logistic, Vietstar Express, ...), SODEX SPORT đảm bảo việc giao hàng nhanh chóng và an toàn.



CÁC DỰ ÁN TIÊU BIỂU



**ABG 5
ĐÀ NẴNG**



**GIẢI BÓNG RỔ NHÀ NGHỀ
ĐÔNG NAM Á**



**TRƯỜNG QUỐC TẾ
CANADA- HỒ CHÍ MINH**



**GIẢI BÓNG CHUYỀN
BÃI BIỂN NỮ CHÂU Á**



**GIẢI BÓNG CHUYỀN VÔ
ĐỊCH QUỐC GIA - PV GAS**



**PARALYMPIC GAMES
SYDNEY 2000**



**GIẢI VÔ ĐỊCH BÓNG ĐÁ
THẾ GIỚI 1998**



**GIẢI VÔ ĐỊCH BÓNG ĐÁ
PHÁP HẠNG 1**



**GIẢI SIÊU CÚP BÓNG ĐÁ
CHÂU ÂU**



**HIỆP HỘI QUẦN VỢT NHÀ
NGHỀ (LYON - PHÁP)**



**NHÀ CUNG CẤP
LIÊN ĐOÀN QUẦN VỢT PHÁP**



**GIẢI QUẦN VỢT ÚC
MỞ RỘNG**



**CLB BÓNG ĐÁ
PHNOM PENH CROWN**



**CÚP FUTSAL QUỐC GIA
CAMPUCHIA 2018**



**NHÀ CUNG CẤP
LIÊN ĐOÀN CẦU LÔNG PHÁP**



**CELADON CITY
GAMUDA LAND**



THE BLUE SPORT CENTER



**CASSIA PHUKET
BANGTAO BEACH**

MÔI TRƯỜNG VÀ TRÁCH NHIỆM XÃ HỘI

SODEX SPORT luôn quan tâm bảo vệ môi trường sống của cộng đồng, đảm bảo môi trường làm việc và phúc lợi của công nhân viên cũng như đề cao các trách nhiệm đối với xã hội.

THÂN THIỆN VỚI MÔI TRƯỜNG

Tiết kiệm 30% năng lượng điện nhờ tận dụng tối đa ánh sáng và gió tự nhiên trong thiết kế nhà xưởng.
Hơn 15% diện tích không xây dựng và dành cho cây xanh.




Sản phẩm được nghiên cứu, thiết kế theo tiêu chí hạn chế tối đa ảnh hưởng đến môi trường nhưng vẫn đảm bảo chất lượng.

GIẢM THIỂU:

- Các chi tiết thừa trong thiết kế sản phẩm.
- Các phế phẩm trong sản xuất.
- Khối lượng bao bì không cần thiết.

SỬ DỤNG:

- Công nghệ bắn cát xử lý bề mặt thay cho các hóa chất độc hại cho người lao động và môi trường.
- Bột sơn tĩnh điện cao cấp Polyurethane an toàn cho người sử dụng thay cho các loại sơn thông thường.
- Vật liệu nhôm có khả năng tái tạo cao, thân thiện với môi trường và làm tăng tuổi thọ sản phẩm.



PHÚC LỢI CHO CÔNG NHÂN VIÊN

- Đầy đủ các chế độ dành cho công nhân viên theo quy định.
- Khám sức khỏe định kỳ.
- Bữa trưa miễn phí, đa dạng, an toàn vệ sinh thực phẩm.
- Xe đưa đón tận nơi và miễn phí.
- Chính sách VAY KHÔNG LÃI SUẤT dành cho người lao động có hoàn cảnh khó khăn.

Ngoài ra, là một nhà sản xuất dụng cụ thể dục thể thao, SODEX SPORT còn đẩy mạnh phong trào thể dục thể thao trong tập thể công nhân viên. Dụng cụ các môn cầu lông, bóng đá, bóng chuyền, fitness,... và các trò giải trí (bi lắc, ném phi tiêu) được lắp đặt riêng cho công nhân viên để chơi trong giờ giải lao. Các giải bóng đá, bóng chuyền nội bộ và giao hữu thường xuyên được tổ chức.



ĐỒNG HÀNH CÙNG THỂ THAO

Hàng năm, SODEX SPORT tài trợ một số giải thể thao trong nước nhằm góp phần đẩy mạnh phong trào luyện tập và thi đấu thể thao tại Việt Nam.

Ngoài ra, SODEX SPORT còn tham gia các diễn đàn thể thao với sự góp mặt của các ban ngành quản lý hoạt động thể dục thể thao tại Việt Nam. Đây là cơ hội để SODEX SPORT chung tay xây dựng nền thể thao Việt Nam phát triển theo hướng chuyên nghiệp.




CẦU NỐI KINH TẾ VIỆT NAM - EU

Với việc tiên phong áp dụng các Tiêu chuẩn Châu Âu trong sản xuất dụng cụ thể dục thể thao, SODEX SPORT mong muốn giúp sản phẩm của Việt Nam được lưu thông tự do tại thị trường EU.

Hơn nữa, SODEX SPORT rất kỳ vọng vào việc ký kết Hiệp định thương mại tự do Việt Nam – EU (EVFTA) để đẩy mạnh xuất khẩu sang thị trường này, góp phần thúc đẩy quan hệ kinh tế song phương Việt Nam - EU.



MARKETING



THƯƠNG HIỆU

Cuối năm 2018, SODEX SPORT đã làm mới thương hiệu của mình với việc cho ra mắt bộ nhận diện thương hiệu hiện đại hơn, đồng nhất với thị trường quốc tế (Sodex Việt Nam và Sodex International).

Logo mới thể hiện sự hợp tác và phát triển lâu năm của một công ty Pháp (với hình lục lăng: hình dạng lãnh thổ của nước Pháp) tại Việt Nam (với hình chữ S: hình dạng lãnh thổ của nước Việt Nam). Màu sắc của logo gợi lên màu cờ của 2 quốc gia. Và chữ S nằm giữa cũng chính là chữ cái đầu trong tên của SODEX SPORT.

ĐA PHƯƠNG TIỆN

SODEX SPORT phát triển các kênh thông tin chính thức và mạng xã hội để kết nối và tương tác với khách hàng dễ dàng hơn:



facebook.com/SodexSport



linkedin.com/company/sodexsport



www.sodexsport.vn



Website chính thức của SODEX SPORT có giao diện thân thiện với người dùng và các thiết bị di động, cung cấp cho khách hàng những thông tin mới nhất về sản phẩm và hình ảnh của công ty. Đây là kho dữ liệu chuyên nghiệp hỗ trợ khách hàng trong việc tìm hiểu về sản phẩm và công ty.



ĐA DẠNG HÓA SẢN PHẨM

Với mong muốn đáp ứng ngày càng tốt hơn nhu cầu và thị hiếu của khách hàng, SODEX SPORT luôn đa dạng hóa các sản phẩm của mình:

Đa dạng dụng cụ và thiết bị thể thao. Dụng cụ cho các môn: Thể thao đồng đội (bóng đá, bóng ném, bóng rổ, bóng chuyền,...); Thể thao dùng vợt (cầu lông, tennis, bóng bàn); Thể thao cá nhân (điền kinh, bi sắt, thể dục dụng cụ,...); Thể thao dưới nước và Thiết bị dùng cho sân thể thao (khán đài, băng điểm,...).

Đa dạng mục đích sử dụng: Dùng cho luyện tập tại trường học, câu lạc bộ; Dùng cho thi đấu bán chuyên nghiệp; Dùng cho thi đấu chuyên nghiệp trong nước và quốc tế; Dùng cho công trình thể thao công cộng.



Các nhóm sản phẩm

Thể thao đồng đội

15



Thể thao dùng vợt

69



Thể thao cá nhân

87



Thể thao dưới nước

115














Thiết bị thể thao

119





THỂ THAO ĐỒNG ĐỘI

	Bóng đá	16
	Futsal	31
	Bóng ném	32
	Netball (Bóng lưới)	39
	Bóng rổ	40
	Khung thể thao đa năng	51
	Hockey	52
	Rugby	54
	Bóng chuyền	55
	Thể thao bãi biển	62
	Cầu mây, đá cầu, kéo co	66



KHUNG THÀNH BÓNG ĐÁ 11 NGƯỜI


• Khung thành chôn nòng

Phù hợp với tiêu chuẩn Châu Âu EN 748 và luật của FIFA. Kích thước khung chính: **7.32m x 2.44m**. Sơn tĩnh điện màu trắng. Sản phẩm có sẵn điểm lắp khung nâng lưới.



i Khung thành nhôm được sử dụng tại Cầu lạc bộ bóng đá Sông Lam Nghệ An

Khung thành ống kẽm



Có sử dụng móc treo lưới

S12200 - Khung thành ống kẽm Ø102mm.

Khung thành ống nhôm



SODEX SPORT sử dụng vật liệu nhôm với cấu trúc ống được thiết kế đặc biệt cho các loại khung thành bóng đá:

- Đặc tính không gỉ làm tăng tuổi thọ sản phẩm.
- Trọng lượng nhẹ thuận tiện cho việc di chuyển.



Có sử dụng móc treo lưới

S12201 - Khung thành ống nhôm Ø102mm.

S12211 - Khung thành ống nhôm oval 120x100mm.



Không sử dụng móc treo lưới

S12205 - Khung thành ống nhôm Ø102mm.

S12215 - Khung thành ống nhôm oval 120x100mm.

Khung thành nhôm không dùng móc treo lưới

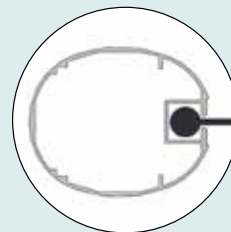
Khung thành nhôm không dùng móc treo lưới được thiết kế với rãnh dọc thân trụ để lắp lưới trực tiếp lên khung. Góc khung thành có khe mở để luồn biên lưới vào bên trong và trượt dọc theo thân khung thành một cách dễ dàng.



Tấm chặn bằng thép không gỉ ở các góc khung thành giữ lưới chắc chắn bên trong.



Biên lưới được vắt sổ và luồn vào trong rãnh của thân khung thành.



Mặt cắt ống khung thành gắn lưới trực tiếp vào bên trong khung.



Rãnh của khung thành không dùng móc lưới tương thích với các cỡ sợi từ Ø3mm đến Ø5mm.




Phương pháp lắp lưới đơn giản, dễ dàng trong khoảng 10 phút.

• Khung thành di động

Phù hợp với tiêu chuẩn Châu Âu EN 748 và luật của FIFA.

Kích thước khung chính: **7.32m x 2.44m**. Sơn tĩnh điện màu trắng.

Gọng tai nâng lưới tiêu chuẩn dài 80cm, thanh chống gia cố ống kẽm Ø34mm. Giao kèm bộ định vị nền.



Khung thành ống nhôm

Có sử dụng móc treo lưới

S12281 - Khung thành ống nhôm Ø102mm.

S12288 - Khung thành ống nhôm oval 120x100mm.



SODEX SPORT sử dụng vật liệu **NHÔM** với cấu trúc ống được thiết kế đặc biệt cho các loại khung thành bóng đá:

- Đặc tính không gỉ làm tăng tuổi thọ sản phẩm.
- Trọng lượng nhẹ thuận tiện cho việc di chuyển.



Tại Câu lạc bộ bóng đá Crown - Phnom Penh - Campuchia

Sản phẩm được khuyến dùng với đối trọng dùng cho khung thành di động
(Xem chi tiết ở trang phụ kiện)




TÍNH AN TOÀN



Theo quy định của tiêu chuẩn thể thao quốc tế, các đối trọng dùng cho khung thành di động là một trong những phụ kiện cần có để đảm bảo sự an toàn khi sử dụng. Các đối trọng sẽ được gắn cố định với khung, kể cả trong quá trình di chuyển.



ĐẸ DÀNG DI CHUYỂN



Các con lăn lớn ở hai bên giúp đối trọng di chuyển dễ dàng và thuận tiện. Người dùng chỉ cần nhấc hai cột dọc lên cao khoảng 10cm là có thể di chuyển cả khung thành.




KHUNG THÀNH BÓNG ĐÁ 7 NGƯỜI

• Khung thành chôn nòng

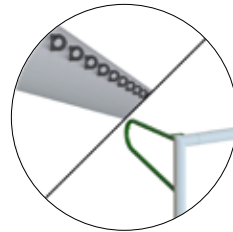
Phù hợp với tiêu chuẩn Châu Âu EN 748. Kích thước khung chính: **6.00m x 2.10m**, các kích thước khác theo yêu cầu. Sơn tĩnh điện màu trắng. Có sẵn điểm lắp khung nâng lưới. Giao kèm móc treo lưới.



Khung thành ống kẽm



Khung thành tiêu chuẩn
S12113 - Khung thành ống kẽm Ø80mm.



Khung thành có gọng tai nâng lưới
S12131 - Khung thành ống kẽm Ø80mm.

Khung thành ống nhôm




Vật liệu **NHÔM** với cấu trúc ống đặc biệt thiết kế cho khung thành bóng đá:


- Đặc tính không gỉ làm tăng tuổi thọ sản phẩm.
- Trọng lượng nhẹ thuận tiện cho việc di chuyển.



Khung thành tiêu chuẩn
S12114 - Khung thành ống nhôm Ø90mm.



Khung thành có gọng tai nâng lưới
S12132 - Khung thành ống nhôm Ø90mm.



Theo tiêu chuẩn châu Âu EN 748, chiều dài tối ưu của gọng tai nâng lưới là 80cm.

*Các gọng tai nâng lưới làm bằng ống kẽm Ø34mm, sơn tĩnh điện xanh lá cây.

• Khung thành di động có khung chân đế

Phù hợp với tiêu chuẩn Châu Âu EN 748.

Kích thước khung chính: **6.00m x 2.10m**, các kích thước khác theo yêu cầu. Sơn tĩnh điện màu trắng.

Gọng tai nâng lưới tiêu chuẩn dài 80cm, thanh chống gia cố ống kẽm Ø34mm. Giao kèm bộ định vị nền và móc treo lưới.



Khung thành ống nhôm

S12192 - Khung thành ống nhôm Ø90mm.



Sản phẩm được khuyến dùng với bộ đối trọng dùng cho khung thành di động.
(Xem chi tiết ở trang phụ kiện)



Vật liệu **NHÔM** với cấu trúc ống đặc biệt thiết kế cho khung thành bóng đá:

- Đặc tính không gì làm tăng tuổi thọ sản phẩm.
- Trọng lượng nhẹ thuận tiện cho việc di chuyển.



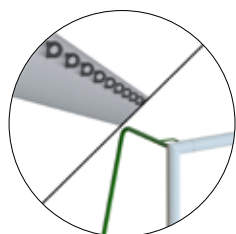
Tại Câu lạc bộ bóng đá Crown - Phnom Penh - Campuchia

• Khung thành di động với gọng khung sau

Thiết kế và sản xuất phù hợp với tiêu chuẩn Châu Âu EN 748.


Kích thước khung chính: **6.00m x 2.10m**, các kích thước khác theo yêu cầu. Sơn tĩnh điện màu trắng.

Gọng khung sau làm bằng ống kẽm Ø34mm. Giao kèm bộ định vị nền và móc treo lưới.



Khung thành ống kẽm

S12155 - Khung thành ống kẽm Ø80mm.



Khung thành ống nhôm

S12156 - Khung thành ống nhôm Ø90mm.



Sản phẩm được khuyến dùng với bộ đối trọng dùng cho khung thành di động.
(Xem chi tiết ở trang phụ kiện)



• Khung thành xếp gập

Phù hợp với tiêu chuẩn Châu Âu EN 748.

Kích thước khung chính: **6.00m x 2.10m**, các kích thước khác theo yêu cầu. Sơn tĩnh điện màu trắng.

Khung xếp phía sau có thể điều chỉnh tầm vươn từ 2.30m đến 3.80m.

Khung thành tiêu chuẩn

S12063 - Khung thành ống kẽm Ø90mm.

Khung sau ống 50x50mm và 40x40mm.




Khung thành cao cấp

S12068 - Khung thành ống kẽm Ø90mm.


Khung sau ống 60x60mm và 50x50mm.




Tính năng cơ bản



Con lăn làm bằng thép nhúng kẽm nóng, dài 50cm. Chiều cao con lăn có thể điều chỉnh, giúp khung thành dễ dàng xếp gập, kể cả trên các mặt sân gồ ghề.




Gọng khung sau bằng thép hộp 50x50mm và 40x40mm nhúng kẽm nóng.




Khung thành cỡ ống Ø90mm, góc khung thành được hàn trực tiếp với cột dọc.


Các tính năng cao cấp



Khung sau có thể điều chỉnh chiều cao, phù hợp với các mặt sân không bằng phẳng.




Gọng khung sau bằng thép hộp 60x60mm và 50x50mm nhúng kẽm nóng.



Khung gọng sau được lắp ở vị trí cao trên cột dọc, giúp gia cường khung thành.



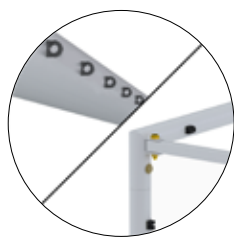
Móc treo lưới 2 chốt chống xoay và gãy vỡ.



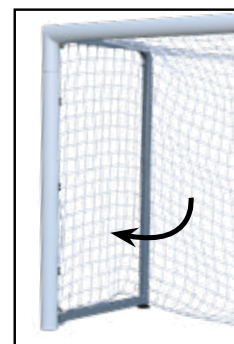
Có trụ căng lưới phía sau.

KHUNG THÀNH BÓNG ĐÁ MINI

• Khung thành mini futsal



S12008 - Khung thành mini futsal đặt nổi.
Khung chính làm bằng ống kẽm Ø60mm, sơn tĩnh điện màu trắng.
Kích thước 1.50m x 1.00m.
Gọng khung sau làm bằng thép vuông 30x30mm, có thể xếp gập.
Giao kèm móc treo lưới.



Sản phẩm được thiết kế nhỏ gọn, đặc biệt phù hợp cho bóng đá trẻ em.
Gọng khung sau có thể xếp gọn khi không sử dụng, giảm thiểu không gian cất giữ.

• Khung thành bóng đá mini, nhi đồng

Khung thành đặt nổi, sơn tĩnh điện màu trắng. Giao kèm bộ định vị nền và móc treo lưới.

S12011 - Khung thành bóng đá mini, khung chính ống kẽm Ø76mm, kích thước 3.00m x 2.00m.

S12015 - Khung thành bóng đá nhi đồng, khung chính ống thép Ø60mm, kích thước 2.00m x 1.50m.



Tại Trường Đại học Xây Dựng Miền Trung - Phú Yên

• Khung thành mini di động



S12018 - Khung thành di động mini đặt nổi.
Khung chính và gọng khung sau làm bằng ống nhôm Ø34mm. Kích thước: 4.00m x 1.80m.
Giao kèm móc treo lưới.



Chiều cao khung thành có thể điều chỉnh ở mức 1.35m hoặc 1.75m.
Thiết kế đơn giản, nhỏ gọn và nhẹ (trọng lượng đã bao gồm lưới <10kg). Thuận tiện cho việc di chuyển. Phù hợp với bóng đá trẻ em. Dễ dàng tháo lắp và cất giữ khi không sử dụng.



PHỤ KIỆN TREO LƯỚI

Theo tiêu chuẩn
EN 748

• Móc nhựa treo lưới

S12360 - Móc nhựa cao cấp 1 điểm định vị có chốt.


S12361 - Móc nhựa cao cấp 2 điểm định vị.

S12363 - Móc nhựa cao cấp 1 điểm định vị có băng dính.

S12364 - Móc nhựa cao cấp cho khung nhôm.



S12360



S12361



S12363



S12364

• Trụ treo lưới dùng cho khung thành 7 hoặc 11 người



S12410V - Trụ treo lưới tiêu chuẩn.

Thân trụ ống kẽm Ø49mm.

Sơn tĩnh điện màu xanh lá.

Bộ gồm 4 trụ. Giao kèm nòng.

Chiều cao trên mặt sân: 2.70m.

S12413V - Trụ treo lưới cao cấp.

Thân trụ ống kẽm Ø90mm. Sơn tĩnh điện màu xanh lá.

Có các ròng rọc, tăng đỡ cùng với dây tăng lưới.

Bộ gồm 4 trụ giao kèm nòng. Chiều cao trên mặt sân: 2.70m.



Tính năng cao cấp



5 sợi dây treo lưới ở giữa thân lưới, 2 sợi ở 2 góc đầu, tổng cộng có 7 điểm treo lưới cho mỗi khung thành.



Mỗi trụ có 2 dây tăng lưới dùng với chốt tự khóa bố trí ở độ cao vừa tầm người sử dụng.



Ròng rọc đôi căng lưới theo 2 hướng, giúp lưới treo được thẳng và đẹp.

• Dây treo lưới

Dây treo lưới giúp phần thân lưới có khuôn hình đúng theo thiết kế.

Dây có tính đàn hồi cao, giúp hấp thụ một phần lực tác động của bóng lên lưới.

S12520 - Bộ 4 sợi dây thun dài 50cm có khóa 2 đầu.



S12525 - Bộ 2 sợi dây dài 10m.




—• Khung nâng lưới tiêu chuẩn bằng thép

Khung lắp ở phía sau của khung thành bóng đá, giữ mép dưới của lưới sát với mặt sân, ngăn không cho bóng vượt qua khỏi lưới. Dễ dàng thu gọn lưới khi cất cò và bảo trì sân. Sử dụng cho các khung thành 11 người và 7 người chôn nòng.



S12611 - Khung nâng lưới làm bằng ống kẽm Ø27mm và Ø 34mm, sơn tĩnh điện màu xanh lá cây.



Cụm bán khuyên lắp khung nâng lưới.
S12611EZW-06
Cụm cho khung thành ống Ø80mm.
S12611EZW-10
Cụm cho khung thành ống Ø102mm.



S12611-12 - Cụm lắp khung nâng lưới sử dụng cho khung thành nhôm.

—• Chốt giữ lưới



S12612 - Bộ các chốt giữ lưới cắm trực tiếp xuống sân ngăn không cho banh vượt qua lưới, thích hợp sử dụng cho sân cỏ tự nhiên.

—• Băng giằng lưới

Dùng để cố định biên lưới với mặt sân, ngăn không cho banh vượt qua lưới. Giải pháp tối ưu cho các sân cỏ tự nhiên lẫn sân cỏ nhân tạo. Có thể sử dụng cát để tạo độ nặng cho băng giằng. Với các cỡ theo yêu cầu:

S12617 - Băng giằng lưới - dài 9.60m - dùng cho lưới khung thành 6.00m x 2.10m.

S12622 - Băng giằng lưới - dài 12.0m - dùng cho lưới khung thành 7.32m x 2.44m.




—• Khung nâng lưới cao cấp bằng nhôm



S12631 - Khung nâng lưới cao cấp, làm bằng ống nhôm 20x80mm, sơn tĩnh điện màu trắng.

Vật liệu nhôm, không gỉ cho tuổi thọ sản phẩm cao. Thiết kế tương tự với khung thành nhôm không dùng móc treo lưới. Biên lưới có thể gắn trực tiếp vào rãnh trên khung, tính thẩm mỹ cao.





• **Cùm neo khung thành**



Cùm neo xoắn dùng định vị khung thành đặt nổi.

Bộ gồm 2 cùm, neo xoắn và tay quay làm bằng thép mạ kẽm, phù hợp sử dụng cho sân cỏ tự nhiên, có nhiều cỡ cùm cho ống khác nhau:

S12378EZ - Cùm cho ống Ø34mm.

Các cỡ cùm Ø60mm, Ø80mm, Ø90mm, Ø102mm, oval 100x120mm theo yêu cầu.



Bộ 4 cùm neo định vị khung thành di động với nhiều cỡ cùm cho ống khác nhau:

S12471EZ - Cùm cho ống Ø34mm.

Các cỡ cùm Ø60mm, Ø80mm, Ø90mm, Ø102mm theo yêu cầu.

• **Nòng chôn khung thành**

Bộ 4 nòng kèm nắp đậy

S12555 - Nòng kẽm dùng cho khung thành ống Ø80mm.

S12562 - Nòng nhôm dùng cho khung thành ống Ø90mm.

S12572 - Nòng nhôm dùng cho khung thành ống Ø102mm.

S12578 - Nòng nhôm dùng cho khung thành ống oval 100x120mm.



Nòng nhôm thiết kế đặc biệt giúp cát và bụi có thể thoát ra, hạn chế tối đa tình trạng kẹt nòng sau thời gian dài sử dụng.

• **Đối trọng dùng cho khung thành bóng đá di động**




S12660 - Đối trọng rỗng, trọng lượng lên đến 20kg khi chứa đồ vật nặng (nên dùng cát làm đối trọng).

S12663 - Đối trọng có trọng lượng 64kg.

Ghi chú: Bộ gồm 2 đối trọng dùng cho 1 khung thành.

S12660-01EZW - Cùm dùng cho đối trọng gắn vào khung sau ống oval 120x100mm.

Lựa chọn khác: Cùm dùng cho đối trọng gắn vào khung sau cỡ ống Ø102mm, Ø90mm, Ø80mm, Ø34mm.




S12660-07 - Bọc đối trọng rỗng đổ cát rời, giúp hạn chế tối đa các chấn thương của cầu thủ khi va chạm với đối trọng và làm giảm tác động lực trực tiếp của bánh lên đối trọng và khung thành.



TÍNH AN TOÀN

Theo quy định của tiêu chuẩn thể thao quốc tế, các đối trọng dùng cho khung thành di động là một trong những phụ kiện cần có để đảm bảo sự an toàn khi sử dụng. Các đối trọng sẽ được gắn cố định với khung, kể cả trong quá trình di chuyển.



DỄ DÀNG DI CHUYỂN

Các con lăn lớn ở hai bên giúp đối trọng di chuyển dễ dàng và thuận tiện. Người dùng chỉ cần nhấc hai cột dọc của khung thành lên cao khoảng 10cm là có thể di chuyển.

PHỤ KIỆN DỪNG CHO SÂN BÓNG ĐÁ



S12350 - Bộ 4 trụ cờ góc sân bóng đá. Trụ nhựa cao 1.50m. Cờ vải 2 màu vàng - đỏ. Chân đế cao su có thể gập sát đất gắn với đế nhựa âm nền có nắp đậy.

S12530 - Bảng báo thay vận động viên, bù giờ. Bảng nhựa viền nhôm, hiển thị 2 mặt với chữ số từ 0 đến 99, tầm nhìn tối đa 150m.



Bảng điện tử báo thay vận động viên, bù giờ.



S12510 - Bộ 2 cờ trọng tài biên.



S12535GC - Bàn chải giày bóng đá. Giá đỡ bằng thép nhúng kẽm nóng. Sản phẩm dùng để chải sạch đất bám dưới đế giày của cầu thủ trước khi bước vào khu vực kĩ thuật.



Các móc cô nhân tạo dùng để đánh dấu các vị trí sơn vạch sân.

S12540-25 - Bộ 25 móc.

S12540-50 - Bộ 50 móc.



S12676 - Xe sơn sân cỏ, con lăn sơn 10cm, thùng sơn có tay đẩy và bánh xe với sức chứa 12 lít.



S12677 - Can 10 lít sơn trắng dùng cho xe sơn sân.



S12692 - Đường hầm bóng đá xếp.

Dùng để bảo vệ các cầu thủ và các nhân viên khi ra vào sân đấu.
- Khung chính làm bằng nhôm Anod cao cấp có lắp các bánh xe, thiết kế có thể xếp gọn.

- Mái và hông được làm bằng vật liệu PVC M2 chống cháy.

- Màu sắc và các mẫu in theo yêu cầu.



Kích thước: theo yêu cầu.
Chiều dài: lên đến 14,70m.
Chiều rộng: từ 1.5m đến 3m.
Chiều cao: tiêu chuẩn 2.3m.



PHỤ KIỆN TẬP LUYỆN BÓNG ĐÁ

S12006 - Khung tập kĩ năng. Khung chính ống kẽm, sơn tĩnh điện màu trắng. Kích thước 0.90mx0.60m. Được thiết kế dễ dàng tháo rời thành 2 phần để cất giữ.



S12503 - Trụ tập dẫn bóng xếp. Chiều cao có thể điều chỉnh ở 2 mức 0.80m - 1.55m.

S12593 - Đế cắm trụ tập dẫn bóng đặt nổi dùng cho sân cỏ nhân tạo.

S12594 - Chân cắm đất trụ tập dẫn bóng dùng cho sân cỏ tự nhiên.



Cone chiến thuật

S12505 - Cone nhựa cao 23cm.

S12507 Cone nhựa cao 31cm.



S12506 - Bộ 24 đĩa dẹp dùng để đánh dấu các giới hạn sân trong tập luyện. Kích thước đĩa Ø20cm cho tầm nhìn xa. Chất liệu bằng cao su mềm an toàn khi sử dụng. Dễ dàng xếp gọn với tay xách màu cam nhỏ thiết kế có lỗ ở giữa các đĩa.




S12541 - Rào tập bật nhảy xếp gập. Khớp xoay giúp điều chỉnh chiều cao của xà ở mức từ 0 đến 60cm.



S12542 - Rào tập bật nhảy xà dẻo. Xà ngang làm bằng chất liệu dẻo, an toàn khi sử dụng tập luyện.



S12545 - Bộ con nộm bằng xốp. Vật liệu xốp bền, nhẹ, có tính đàn hồi, an toàn khi sử dụng. Chiều cao nộm có thể điều chỉnh từ 1.75m đến 1.95m.




S12546 - Bộ con nộm bằng nhựa tổng hợp, màu dạ quang. Sản phẩm được tin dùng tại RUSSIA 2018 World Championships.



S12547 - Xe đẩy nộm. Khung xe bằng thép, sơn tĩnh điện, có các lỗ cắm chân con nộm.



 Bộ con nộm dùng trong tập luyện kĩ năng rê dắt bóng qua người và giả định tình huống đá phạt rào trong các trận đấu. Chân trụ với 2 khớp đàn hồi giúp con nộm có thể phục hồi vị trí ban đầu sau khi có tác động lực.



Bạt PVC tập kĩ năng gắn trên khung thành với các lỗ mục tiêu Ø500mm.

S12583 - Khung thành 7 người.

S12585 - Khung thành 11 người.



Áo phân biệt đội (áo pitch).

Chất liệu polyester bền và nhẹ.

S28350 - Size M.

S28355 - Size L.



S50810

Túi lưới đựng bóng, sức chứa được 10 - 12 quả bóng đá. Các kích thước khác theo yêu cầu.


LƯỚI BÓNG ĐÁ

SODEX SPORT là một trong những nhà sản xuất lưới thể thao hàng đầu trên thế giới.

Sợi lưới được sản xuất ngay tại nhà máy, đa dạng về các chất liệu (PE, PP, PA, PES), kích cỡ và màu sắc.

Với kỹ thuật đan tay, các sản phẩm lưới của SODEX SPORT có tính thẩm mỹ cao, các biên được gia cố chắc chắn. Hơn nữa, sản phẩm còn đáp ứng được các yêu cầu của khách hàng về kiểu dáng, màu sắc (phối từ 2 đến 3 màu) và số lượng.

Ngoài ra, SODEX SPORT còn cung cấp các sản phẩm lưới đan máy với chất lượng và giá thành hợp lý. Lưới được vắt sổ xung quanh, biên lưới được gia cố chắc chắn nhằm tăng độ bền ở các điểm móc lưới.



Lưới bóng đá được làm bằng chất liệu Polyethylene, được xử lý chống tia UV, chống lão hóa, chống mất màu, chịu được thời tiết khắc nghiệt. Đặc biệt không sử dụng sợi nhựa tái sinh.

Màu tiêu chuẩn: Màu đen hoặc màu trắng. Các màu khác theo yêu cầu.


• Kiểu sợi, kiểu ô lưới

TW: sợi xoắn tròn


BR: sợi dệt ống




TW 2.0mm
Ô đơn.




TW 2.0mm
Ô đôi.



BR 3.0mm
Ô đơn.

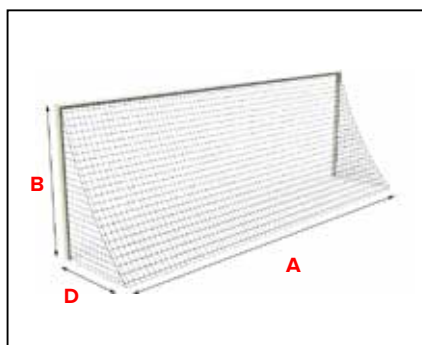


Lưới không gút 3.5mm
Ô đơn.

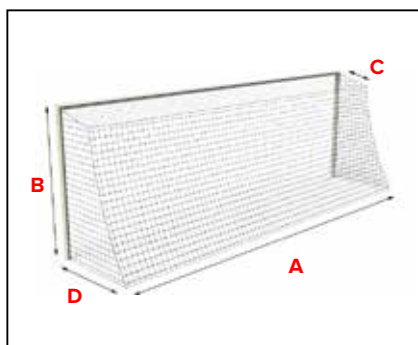


BR 4.0mm
Ô đơn.

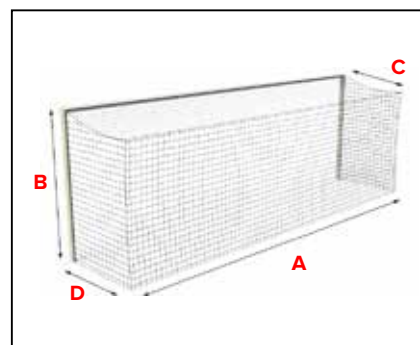
• Kiểu dáng lưới



Lưới hình tam giác



Lưới hình thang



Lưới hình hộp



LƯỚI BÓNG ĐÁ 11 NGƯỜI

Theo tiêu chuẩn
EN 748

Lưới dùng cho khung thành 7.32m x 2.44m

Mã số	Kiểu sợi	Cỡ ô	Kích thước					Ghi chú
	BR/TW	(mm)	A	B	C	D	Kiểu dáng	
S12820W	TW 2.0	ô đôi 145	7.54	2.61	0.87	2.03	Hình thang	-
S12821W	TW 2.0	ô đôi 145	7.54	2.61	2.03	2.03	Hình hộp	-
S12860W-M	BR 3.0	ô đơn 145	7.54	2.61	0.87	2.03	Hình thang	-
S12861W-M	BR 3.0	ô đơn 145	7.54	2.61	2.03	2.03	Hình hộp	-
S12869-M	BR 3.0	ô đơn 145	7.54	2.46	0.87	2.03	Hình thang	Khung thành di động có khung chân đế
S12920W	BR 4.0	ô đơn 145	7.54	2.61	0.87	2.03	Hình thang	-
S12921W	BR 4.0	ô đơn 145	7.54	2.61	2.03	2.03	Hình hộp	-
S12921TRI	BR 4.0	ô đơn 145	7.54	2.61	2.03	2.03	Hình hộp	Lưới phối màu
S12822W	TW 2.0	ô đôi 120	7.56	2.52	0.84	2.04	Hình thang	-
S12823W	TW 2.0	ô đôi 120	7.56	2.52	2.04	2.04	Hình hộp	-
S12862W-M	BR 3.0	ô đơn 120	7.56	2.52	0.84	2.04	Hình thang	-
S12862KL	BR 3.5	ô đơn 120	7.56	2.52	0.84	2.04	Hình thang	Lưới không gút
S12863W-M	BR 3.0	ô đơn 120	7.56	2.52	2.04	2.04	Hình hộp	-
S12863KL	BR 3.5	ô đơn 120	7.56	2.52	2.04	2.04	Hình hộp	Lưới không gút
S12922W	BR 4.0	ô đơn 120	7.56	2.52	0.84	2.04	Hình thang	-
S12923W	BR 4.0	ô đơn 120	7.56	2.52	2.04	2.04	Hình hộp	-
S12924W	BR 4.0	ô đơn 120	7.56	2.52	2.04	2.04	Hình hộp	Lưới may băng
S12924BI	BR 4.0	ô đơn 120	7.56	2.52	2.04	2.04	Hình hộp	Lưới phối màu
S12868*	BR 3.0	ô đơn 50	7,5	2.5	0.9	2.0	Hình thang	Anti holigan

* Lưới bóng đá với cỡ ô nhỏ, giúp hạn chế các dị vật đe dọa sự an toàn của thủ môn khi thi đấu.



S12924W - Lưới bóng đá 11 người hình hộp, sợi BR4.0mm. Lưới được may băng gia cố các cạnh, có khuy treo lưới.



ĐẶC BIỆT

Cạnh trên và cạnh đứng ở 2 bên lưới được may băng PVC gia cố.

Góc sau của nóc lưới được bấm khuy để treo lưới lên trụ căng lưới.

Sản phẩm được sử dụng trong các trận đấu quốc tế, từng được sử dụng tại World Cup.

LƯỚI BÓNG ĐÁ 7 NGƯỜI

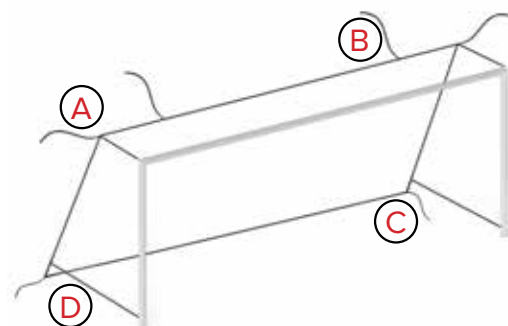
—• Lưới dùng cho khung thành 6.00m x 2.10m

Mã số	Kiểu sợi	Cỡ ô (mm)	Kích thước					Kiểu dáng	Ghi chú
	BR/TW		A	B	C	D			
S12730W	TW 2.0	ô đơn 145	6.09	2.17	0.87	1.59	Hình thang	-	
S12740W	TW 2.0	ô đôi 145	6.09	2.17	0.87	1.59	Hình thang	-	
S12759W	BR 3.0	ô đơn 145	6.09	2.17	X	1.59	Hình tam giác	-	
S12760W	BR 3.0	ô đơn 145	6.09	2.17	0.87	1.59	Hình thang	-	
S12770W*	BR 3.0	ô đơn 145	6.09	2.03	0.58	1.59	Hình thang	Khung thành xếp S12068	
S12774W	BR 3.0	ô đơn 145	6.09	2.03	X	1.59	Hình tam giác	Khung thành xếp S12063	
S12780W	BR 4.0	ô đơn 145	6.09	2.17	0.87	1.59	Hình thang	-	
S12762W	BR 3.0	ô đơn 120	6.12	2.16	0.84	1.56	Hình thang	-	
S12762KL	BR 3.5	ô đơn 120	6.12	2.16	0.84	1.56	Hình thang	Lưới không gút	
S12772W*	BR 3.0	ô đơn 120	6.12	2.04	0.84	1.56	Hình thang	Khung thành xếp S12068	
S12782W	BR 4.0	ô đơn 120	6.12	2.16	0.84	1.56	Hình thang	-	



* Đây là những mẫu lưới được thiết kế cho khung thành xếp gập cao cấp (khung được tích hợp với trụ căng lưới phía sau). Để việc lắp lưới được dễ dàng, sản phẩm được giao kèm với 1 dây dọc theo nóc phía sau lưới (A), 2 dây căng lưới (B) và dây cố định chân lưới với khung sau (C).

Chân lưới 2 bên hông (D) được thiết kế ngắn hơn so với chiều cao khung thành để không bị cuốn vào các con lăn của khung khi xếp.





LƯỚI BÓNG ĐÁ MINI

Theo tiêu chuẩn
EN 748

• Lưới dùng cho khung thành 3.00m x 2.00m

Mã số	Kiểu sợi	Cỡ ô (mm)	Kích thước					Ghi chú
	BR/TW		A	B	C	D	Kiểu dáng	
S12705W	TW 2.0	ô đơn 145	3.19	2.03	0.87	1.01	Hình hộp	-
S12707W	TW 2.5	ô đơn 145	3.19	2.03	0.87	1.01	Hình hộp	-
S12708W	BR 3.0	ô đơn 145	3.19	2.03	0.87	1.01	Hình hộp	-
S12709W	BR 4.0	ô đơn 145	3.19	2.03	0.87	1.01	Hình hộp	-
S16883W	BR 4.0	ô đơn 120	3.12	2.04	0.84	1.08	Hình hộp	-
S16862W	BR 3.0	ô đơn 100	3.10	2.10	0.9	1.10	Hình hộp	-
S16882W	BR 4.0	ô đơn 100	3.10	2.10	0.9	1.10	Hình hộp	-



• Lưới dùng cho khung thành mini khác

Mã số	Kiểu sợi	Cỡ ô (mm)	Kích thước					Ghi chú
	BR/TW		A	B	C	D	Kiểu dáng	
S12701W	TW 2.0	ô đơn 50	1.65	1.00	0.55	0.55	Hình hộp	Khung thành S12008
S12702W	TW 2.0	ô đơn 120	2.1	1.6	0.8	0.8	Hình hộp	Khung thành S12015
S12712	BR 3.0	ô đơn 120	4.1	1.8	X	1.4	Hình hộp	Khung thành S12018





• Khung thành futsal

Phù hợp với tiêu chuẩn Châu Âu EN 16579 và FIFA.
Khung chính làm bằng ống nhôm Ø80mm, sơn tĩnh điện màu trắng.
Kích thước: **3.00m x 2.00m**.
Gọng khung sau làm bằng hộp nhôm 60x30mm và 30x30mm.
Giao kèm móc treo lưới.

NEW PRODUCT **S16112** - Khung thành futsal nhôm xếp gập.
Sử dụng với bộ định vị nền giao kèm.



NEW PRODUCT **S16118** - Khung thành futsal nhôm xếp gập.
Sử dụng với đối trọng giao kèm.



• Lưới khung thành futsal

Mã số	Kiểu sợi	Cỡ ô (mm)	Kích thước (m)				Ghi chú
	BR/TW		A	B	C	D	
S16863W	BR 3.0	ô đơn 100	3.10	1.90	1.00	1.00	-

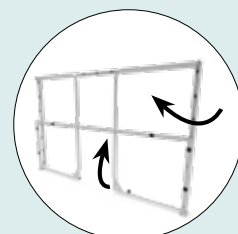
Ngoài ra, có thể sử dụng các loại lưới bóng đá mini dùng cho khung thành kích thước 3.00m x 2.00m (trang 30).

✓ Sản phẩm khung thành Futsal với khung chính làm bằng ống nhôm Ø80mm, phù hợp với quy định của FIFA.

Tính năng cơ bản



Gọng khung sau được thiết kế khá lớn (1.20m) giúp bóng hạn chế bị văng ngược ra ngoài do va chạm với khung sau.



Khung chính và khung sau làm bằng nhôm, có thể xếp gập được, dễ dàng cho vận chuyển và cất giữ.



Bàn lè (kèm đệm cao su giảm chấn) cho phép gọng khung sau khi mở ra được vuông góc với khung chính.

Khung thành sử dụng đối trọng



Đối trọng cao su đặt ở phía sau giúp khung thành đứng vững khi sử dụng. Tính đàn hồi của đối trọng giúp giảm lực tác động của bóng lên khung thành.



KHUNG THÀNH BÓNG NÉM

• Khung thành bóng ném thi đấu

Phù hợp với tiêu chuẩn Châu Âu EN 749.

Khung chính làm bằng ống vuông 80 x 80mm, sơn tĩnh điện hai màu trắng - đỏ. Kích thước: **3.00m x 2.00m**.

Gọng khung sau làm bằng ống kẽm 30 x 30mm.



Vật liệu nhôm, không gỉ cho tuổi thọ sản phẩm cao.

Khung thành đặt nổi

Sử dụng với bộ định vị nền giao kèm.

S16211 - Khung thành ống kẽm.

S16212 - Khung thành ống nhôm.

S16231 - Khung thành ống kẽm liền khối.

Khung thành chôn nòng

Sử dụng với nòng chôn giao kèm.

S16216 - Khung thành ống kẽm.

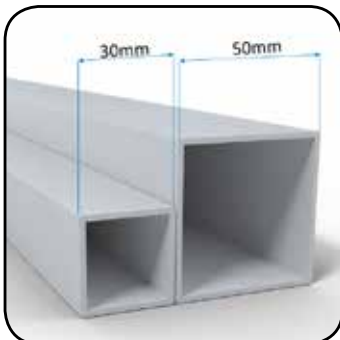
S16217 - Khung thành ống nhôm.

S16236 - Khung thành ống kẽm liền khối.




Tại Trường quốc tế Pháp Lycée Yersin - Hà Nội

Tùy chọn nâng cấp gọng khung sau




Các khung thành thi đấu được thiết kế với khung sau tiêu chuẩn ống vuông 30x30mm. Khung sau có thể nâng cấp lên ống vuông 50x50mm theo yêu cầu của khách hàng.



Thanh giằng trên kết hợp với khung sau ống vuông 50x50mm giúp khung thành đứng vững và chắc chắn hơn.

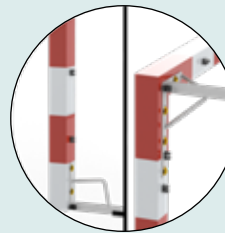
Tính năng cơ bản



Khung chân có các tấm đệm cao su, tránh làm hư hại mặt sân thể thao và giúp khung thành không bị chông vênh trên mặt sân không bằng phẳng.



Khung chính được sơn tĩnh điện 2 màu trắng - đỏ ở 4 mặt, hoàn toàn không sử dụng băng dính để tạo các sọc màu.



Góc trên và dưới của gọng khung sau được gia cố chắc chắn hơn.

Tính năng của khung liền khối



Khung chính chắc chắn hơn nhờ thiết kế nguyên khối. Xà ngang và cột dọc được hàn trực tiếp với nhau.



• Khung thành bóng ném xếp tường (xếp ngang)

Phù hợp với tiêu chuẩn Châu Âu EN 749.

Khung chính làm bằng ống kẽm vuông 80x80mm.

Kích thước: **3.00m x 2.00m**.

Gọng khung sau làm bằng thép vuông 50x50mm và 40x40mm.

Mỗi khung thành được lắp 2 bánh xe cùng với chốt khóa ở vị trí sử dụng hoặc xếp gọn.



Khung chính được sơn tĩnh điện 2 màu trắng - đỏ ở 4 mặt, hoàn toàn không sử dụng băng dính để tạo các sọc màu.

Kiểu khung thành liền khối



Khung chính chắc chắn hơn nhờ thiết kế nguyên khối. Xà ngang và cột dọc được hàn trực tiếp với nhau.

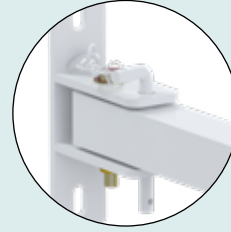
S16251 - Khung thành bóng ném xếp tường, khung chính hàn liền khối, tầm vươn điều chỉnh từ 1.0 đến 1.6m.

S16256 - Khung thành bóng ném xếp tường, khung chính hàn liền khối, tầm vươn điều chỉnh từ 1.5 đến 2.1m.

Kiểu khung thành tiêu chuẩn

S16261 - Khung thành bóng ném xếp tường, tầm vươn điều chỉnh từ 1.0 đến 1.5m.

S16266 - Khung thành bóng ném xếp tường, tầm vươn điều chỉnh từ 1.5 đến 2.1m.



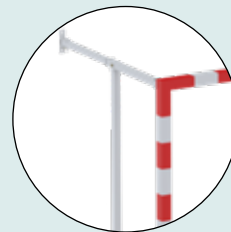
Bản lề sau có chốt để cố định vị trí của khung sau khi sử dụng.



Chốt gài nền phía trước khóa khung thành ở vị trí sử dụng.



Các bánh xe có thể được nâng lên khi không sử dụng, trọng lượng của toàn bộ cấu trúc giúp khung thành đứng vững.



Khung sau được thiết kế chắc chắn bằng ống thép lớn 50x50mm và 40x40mm cùng với thanh gia cố dọc.

Tùy chọn cho khung thành bóng ném xếp

S16342 - Trụ đỡ dùng cho khung thành bóng ném xếp tường (xếp ngang).



Với trường hợp không thể gắn khung thành trực tiếp lên tường, người dùng có thể chọn giải pháp dùng trụ đỡ gắn nền.





KHUNG THÀNH BÓNG NÉM

Theo tiêu chuẩn
EN 749

—• Khung thành bóng ném thi đấu nhôm xếp gập


Phù hợp với tiêu chuẩn Châu Âu EN 749.


Khung chính làm bằng ống nhôm vuông 80 x 80mm, sơn tĩnh điện hai màu trắng - đỏ.

Kích thước: **3.00m x 2.00m**.

Gọng khung sau làm bằng ống nhôm 60 x 30mm và 40 x 40mm.

Giao kèm bộ định vị nền.


 Khung chính được sơn tĩnh điện 2 màu trắng - đỏ ở 4 mặt, hoàn toàn không sử dụng băng dính để tạo các sọc màu.

 Vật liệu nhôm, không gỉ cho tuổi thọ sản phẩm cao. Trọng lượng nhẹ, dễ dàng di chuyển.

S16271 - Khung thành bóng ném nhôm xếp gập tiêu chuẩn.

Khung chính làm bằng ống nhôm vuông 80 x 80mm.



Sử dụng móc giao kèm để treo lưới.




S16274 - Khung thành bóng ném nhôm xếp gập cao cấp.


Khung chính làm bằng ống nhôm vuông 80 x 80mm.


Thiết kế có rãnh trên thân khung chính, không dùng móc treo lưới.





 Màu sắc khác theo yêu cầu

Các tính năng cơ bản




 Bàn lề (kèm đệm cao su giảm chấn) cho phép gọng khung sau khi mở ra được vuông góc với khung chính.




 Khung chân có các tấm đệm cao su, tránh gây tổn hại cho mặt sân thể thao và giúp khung thành không bị chông vênh trên mặt sân không bằng phẳng.



 Bàn lề kép cho phép 2 khung hông gập ngang và khung chân gập lên sát với khung chính. Khi sử dụng, phần chân sẽ gồm 2 ống cặp với nhau giúp khung thành thêm vững chắc.

Tính năng cao cấp



 Khung nhôm được thiết kế với rãnh để treo lưới nhanh chóng mà không dùng móc.

• Khung thành trường học

Khung chính làm bằng ống kẽm 80x40mm, sơn tĩnh điện màu trắng. Kích thước: **3.00m x 2.00m** hoặc **2.40m x 1.70m**. Gọng khung sau làm bằng ống vuông 30x30mm. Giao kèm móc treo lưới, nòng chôn hoặc bộ định vị nền.



Khung thành đặt nổi

Sử dụng với bộ định vị nền giao kèm.

S16011 - Khung thành kích thước 2.40m x 1.70m.

S16032 - Khung thành kích thước 3.00m x 2.00m.

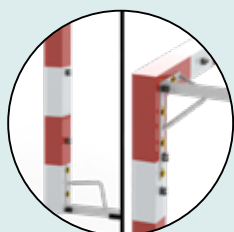


Khung thành chôn nòng


Sử dụng với nòng chôn giao kèm.

S16016 - Khung thành kích thước 2.40m x 1.70m.

S16037 - Khung thành kích thước 3.00m x 2.00m.



Góc trên và dưới của gọng khung sau được gia cố chắc chắn hơn.




Khung chính lắp sẵn các móc treo lưới, được xử lý kháng UV cho độ bền cao.



PHỤ KIỆN BÓNG NÉM



S12360



S12361



S12363



S12364

• Phụ kiện treo lưới

S12360 - Móc nhựa cao cấp 1 điểm định vị có chốt.

S12361 - Móc nhựa cao cấp 2 điểm định vị.

S12363 - Móc nhựa cao cấp 1 điểm định vị có băng dính.

S12364 - Móc nhựa cao cấp cho khung nhôm.



Dây treo lưới

S16625 - Bộ 2 sợi dây dài 5m dùng cho khung thành bóng ném.

Dây treo lưới giúp phần thân lưới có khuôn hình đúng theo thiết kế. Dây có tính đàn hồi cao, giúp hấp thụ một phần lực tác động của bóng lên lưới.

• Phụ kiện sân bóng ném

S16350 - Khung tập bật bóng Tchouckball 1x1m.



S16408 - Xe chở khung thành bóng ném/ futsal. Sức chứa lên đến 2 bộ khung thành nhôm hoặc 1 bộ khung thành thép.




S16550 - Bảng điểm đa năng. Khung bằng thép, có chân, sơn tĩnh điện, 2 chữ số lật tay cho mỗi đội. Dùng cho môn bóng ném, bóng rổ, bóng chuyền, bóng bàn,...



S30520 - Cây lau sàn dùng cho sàn nhà thi đấu. Thân thép sơn tĩnh điện màu trắng. Khăn cotton rộng 1000mm.



S30552 - Ghế gỗ dài 2m, sơn tĩnh điện. Khung chính bằng thép sơn tĩnh điện màu xám, thanh ngồi nhôm sơn màu xanh biển.



Sản phẩm được ưa dùng trong các sân thể thao.

Thiết kế đơn giản, dễ dàng di chuyển mà không cần tháo rời.

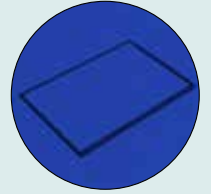


Khung chân với cấu trúc 2 thanh giằng ngang (A và B) giúp ghế được chắc chắn.

• Phụ kiện định vị khung thành bóng ném

S16330EZ - Bộ 4 cùm neo định vị dùng cho khung sau ống 30x30mm.



S16359BR - Bộ 4 nòng nhôm có nắp đậy nòng ngang với mặt sân.

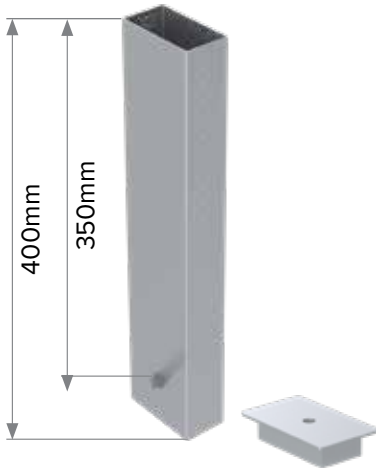


Nắp nòng có thể được phủ vật liệu bề mặt sân có độ dày lên đến 12mm.




Nắp được gắn liền với bộ nòng để tránh thất lạc khi mở nắp, thuận tiện cho việc sử dụng.

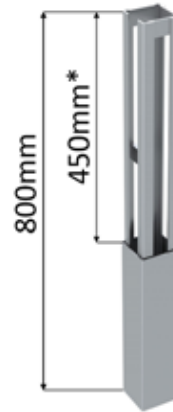
S16541ZZ - Bộ 4 nòng kẽm và nắp đậy dùng cho khung thành cỡ ống 80x40mm.



S16557BR - Bộ 4 nòng nhôm và nắp đậy dùng cho khung thành cỡ ống 80x80mm.



S16591ZZ - Bộ 4 tuýp nối dùng cho khung thành liền khối cỡ ống 80x80mm để chuyển từ kiểu đặt nổi thành kiểu chôn nòng.




* Bộ tuýp có đoạn gắn với thân khung thành dài lên đến 450mm.

• Phụ kiện đựng bóng

S30530 - Xe đựng bóng xếp, khung nhôm, sức chứa lên đến 18 quả bóng.



S30532 - Xe đựng bóng thép, sơn tĩnh điện, sức chứa lên đến 20 quả bóng.



Có chốt để cài ổ khóa (chứa bao gồm ổ khóa).



Thiết kế khung sắt giúp gia tăng độ bền của sản phẩm.

S50810 - Túi lưới đựng bóng, sức chứa được 10 - 12 quả bóng.

Các kích thước khác theo yêu cầu.





LƯỚI BÓNG NÉM


Theo tiêu chuẩn
EN 749



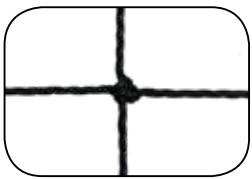
Lưới bóng ném làm bằng chất liệu Polyethylene, được xử lý chống tia UV, chống lão hóa, chống mất màu, chịu được thời tiết khắc nghiệt.

Đặc biệt không sử dụng sợi nhựa tái sinh.


Màu tiêu chuẩn: Màu đen. Các màu khác theo yêu cầu.




TW: sợi xoắn tròn
BR: sợi dệt ống




TW 2.0mm
Ô đơn.




TW 2.0mm
Ô đôi.



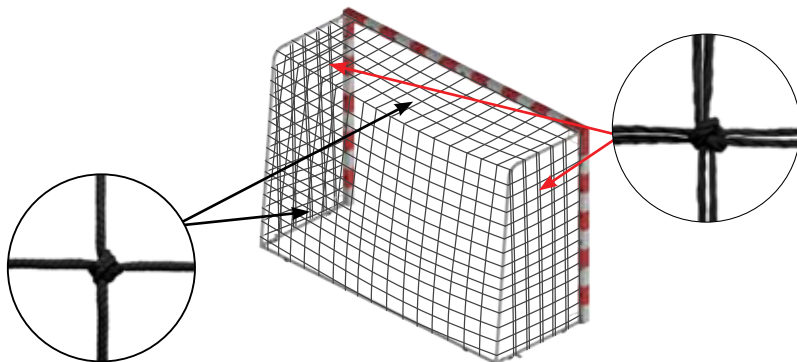
BR 3.0mm
Ô đơn.



Lưới không gút 3.5mm
Ô đơn.



BR 4.0mm
Ô đơn.



***S16881** - Lưới bóng ném thi đấu cao cấp, 2 bên hông lưới làm bằng ô đôi, mặt sau lưới và góc lưới làm bằng ô đơn.



Hai bên hông lưới là vị trí dễ bị hư hại do chịu nhiều tác động lực nhất, và không được bảo vệ bởi lưới giảm sóc khi các vận động viên ném bóng. Bộ lưới bóng ném đặc biệt được thiết kế với hông lưới làm bằng sợi đôi giúp gia tăng khả năng chịu lực.

Mã số	Kiểu sợi	Cỡ ô (mm)	Kích thước				Ghi chú
	BR/TW		A	B	C	D	
S16868	BR 3.0	ô đơn 45	3.10	2.02	0.81	0.99	-
S16810	TW 2.0	ô đơn 100	2.50	1.80	0.80	1.00	Khung thành 2.40m x 1.70m
S16832	TW 2.0	ô đôi 100	3.10	2.00	0.80	1.00	-
S16861	BR 3.0	ô đơn 100	3.10	1.90	0.80	1.00	Khung thành xếp gần tường
S16862	BR 3.0	ô đơn 100	3.10	2.00	0.80	1.00	-
S16862KL	BR 3.0	ô đơn 100	3.10	2.00	0.80	1.00	Lưới không gút
S16863	BR 3.0	ô đơn 100	3.10	1.90	1.00	1.00	Khung thành xếp S16271 và S16274
S16881*	BR 4.0	ô đơn và đôi 100*	3.10	2.00	0.80	1.00	-
S16882	BR 4.0	ô đơn 100	3.10	2.00	0.80	1.00	-
S16950	BR 4.0	ô đơn 100	3.10	2.00	X	X	Lưới giảm sóc
S16820	TW 2.0	ô đơn 120	3.12	2.04	0.72	0.96	-
S16830	TW 2.0	ô đôi 120	3.12	2.04	0.72	0.96	-

S16950 - Lưới giảm sóc.



NETBALL (BÓNG LƯỚI)



Netball (hay còn gọi là bóng lưới) là môn thể thao được phát triển dựa trên luật bóng rổ. Đến nay, luật chơi môn netball đã được cập nhật phù hợp cho cả nam và nữ. Bộ môn đang dần được phổ biến ở nhiều quốc gia trên thế giới. SODEX SPORT là nhà sản xuất dụng cụ thể thao tiên phong tại Việt Nam nghiên cứu và sản xuất dụng cụ cho bộ môn này.



S15050W + S15510

• Trụ netball thi đấu


S15050W - Trụ netball thi đấu.

Thân trụ làm bằng ống kẽm tròn Ø76mm, sơn tĩnh điện màu trắng.

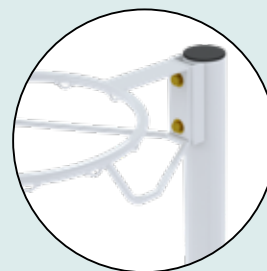
Kiểu định vị chôn nòng cố định. Chiều cao vành rổ cố định ở mức: 3.05m.

Giao kèm: - Vành rổ (dùng cho bóng lưới).
- Lưới (dùng cho bóng lưới).
- Nòng nhôm.

Tùy chọn: Bọc bảo hộ dành cho trụ S15510, chiều cao và in logo trên bọc theo yêu cầu.



Sản phẩm được giao kèm nòng nhôm với nắp đậy nòng ngang với mặt sân, phù hợp với các sân thể thao đa năng.



Thiết kế đặc biệt với 2 điểm cố định vành rổ trên thân trụ, cấu trúc chắc chắn phù hợp cho thi đấu.



• Trụ netball trường học

S15045 - Trụ netball trường học.

Thân trụ làm bằng thép vuông 50x50mm, sơn tĩnh điện màu xanh biển.


Thiết kế di động với các bánh xe được lắp sẵn.

Chiều cao vành rổ có thể điều chỉnh từ 2.10m đến 3.05m, phù hợp cho trẻ em và các cấp độ luyện tập.

Giao kèm: - Vành rổ (dùng cho bóng lưới).
- Lưới (dùng cho bóng lưới).
- Đối trọng rỗng (có thể dùng cát làm đối trọng).



Chiều cao vành rổ có thể điều chỉnh từ 2.10m đến 3.05m nhờ khóa vặn trên thân trụ.



Đối trọng rỗng, có thể sử dụng cát để làm đối trọng. Cặp bánh xe được lắp sẵn giúp di chuyển dễ dàng.



TRỤ BÓNG RỔ THI ĐẤU TRONG NHÀ

Dòng sản phẩm trụ bóng rổ di động xếp được thiết kế dùng cho các giải đấu quốc tế cao cấp.

Bộ sản phẩm phù hợp với tiêu chuẩn Châu Âu EN 1270 và các quy định của **FIBA**. Có thể sử dụng cho thi đấu bóng rổ 3x3.

Hệ thống lò xo giúp cân bằng lực và hỗ trợ nâng/xếp cần trụ một cách dễ dàng.

Tùy chọn định vị nền hoặc các mức đối trọng.

• Trụ bóng rổ di động xếp



- i** Các trụ Epic của SODEX SPORT được sử dụng tại:
- Trường quốc tế Canada CIS.
 - Câu lạc bộ Hà Nội Buffaloes.
 - Câu lạc bộ TP Hồ Chí Minh City Wings.
 - Giải Bóng rổ quốc tế ABG5...

S14650 - Trụ bóng rổ di động xếp EPIC 325, xếp gọn khi không sử dụng.

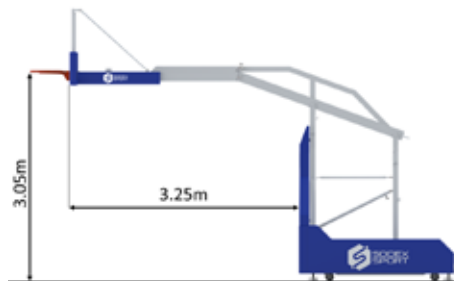
Chiều cao vành rổ có thể điều chỉnh ở các mức:

- Chiều cao vành rổ 3.05m - tầm vươn 3.25m.
- Chiều cao vành rổ 2.60m - tầm vươn 2.10m.

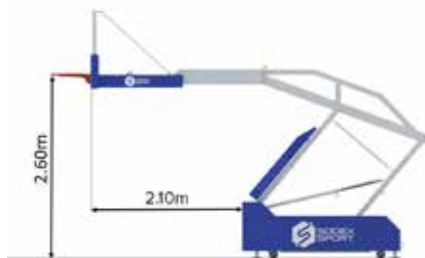
Trụ lắp sẵn 8 bánh xe để di chuyển, gồm 2 bánh đôi cố định và 2 bánh đôi xoay. Bánh xe được làm bằng chất liệu đặc biệt, không để lại dấu vết trên mặt sân.

Giao kèm:

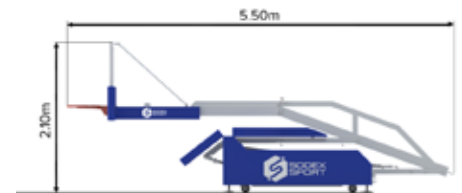
- Bảng rổ S14535 và bọc bảng rổ S14701.
- Vành rổ S14365 O.
- Lưới S14855.
- Bọc bảo hộ xung quanh.



Chiều cao vành rổ 3.05m



Chiều cao vành rổ 2.60m



Xếp gọn khi không sử dụng



Đối trọng và hệ thống lò xo được che kín bởi các nắp đậy, giúp hạn chế chấn thương khi va chạm và các hoạt động phá hoại.



Chân chống có thể điều chỉnh chiều cao giúp trụ được cân chỉnh một cách hoàn hảo, giúp nâng các bánh xe khỏi mặt sân ngăn chặn tình trạng lún mặt do tác động lực kéo dài.



Các thanh giằng có chốt cố định vị trí sử dụng hoặc xếp gọn, được khóa bởi ổ khóa (không bao gồm), giúp hạn chế các tác động phá hoại ngoài ý muốn.



Bánh xe cao cấp dễ dàng di chuyển và điều khiển, làm bằng vật liệu không làm hư hại mặt sân thi đấu. Bánh xe đôi giúp phân tán lực tốt, hạn chế tối đa tình trạng lún sàn do trọng lượng của trụ.

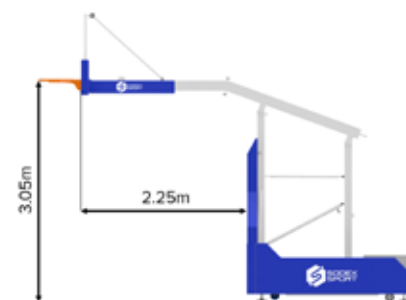
S14645 - Trụ bóng rổ di động xếp EPIC 225, xếp gọn khi không sử dụng.

Chiều cao vành rổ có thể điều chỉnh ở các mức:

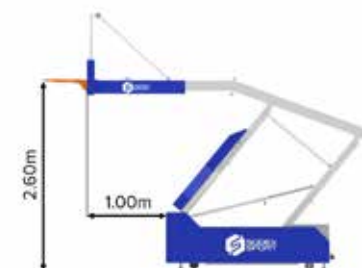
- Chiều cao vành rổ 3.05m - tầm vươn 2.25m.
- Chiều cao vành rổ 2.60m - tầm vươn 1.00m.

Trụ lắp sẵn 6 bánh xe để di chuyển, gồm 2 bánh đôi cố định và 2 bánh đơn xoay. Bánh xe được làm bằng chất liệu đặc biệt, không để lại dấu vết trên mặt sân.

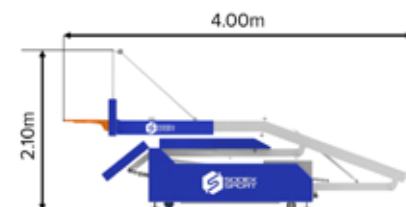
- Giao kèm:
- Bảng rổ S14535 và bọc bảng rổ S14701.
 - Vành rổ S14365 O.
 - Lưới S14855.
 - Bọc bảo hộ xung quanh.



Chiều cao vành rổ 3.05m



Chiều cao vành rổ 2.60m



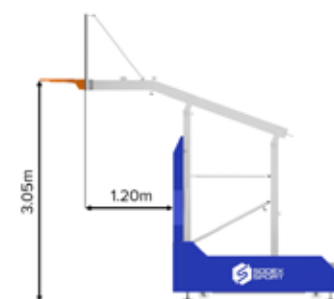
Xếp gọn khi không sử dụng

S14642 - Trụ bóng rổ di động xếp EPIC 120 chiều cao vành rổ 3.05m - tầm vươn 1.20m. Xếp gọn khi không sử dụng.


Trụ lắp sẵn 4 bánh xe để di chuyển, gồm 2 bánh đơn cố định và 2 bánh đơn xoay. Bánh xe được làm bằng chất liệu đặc biệt, không để lại dấu vết trên mặt sân.

- Giao kèm:
- Bảng rổ S14530.
 - Vành rổ S14365 O.
 - Lưới S14855.

- Tùy chọn:
- Bọc bảng rổ S14703.
 - Bọc bảo hộ xung quanh.



Chiều cao vành rổ 3.05m



Xếp gọn khi không sử dụng



TRỤ BÓNG RỔ CỐ ĐỊNH

Theo tiêu chuẩn
EN 1270

Tầm vươn 0.60m



Tại trường quốc tế EFI - Nha Trang

Phù hợp với tiêu chuẩn Châu Âu EN 1270.
Thân trụ làm bằng thép kẽm vuông 90 x 90mm.
Sơn tĩnh điện màu trắng.
Chiều cao vành rổ: Tùy ý khi lắp đặt ở mức 2.60m hoặc 3.05m.
Tầm vươn: 0.60m.
Giao kèm: - Bảng rổ S14522.
- Vành rổ S14333 O.
- Lưới bóng rổ S14850.

S14019 - Trụ bóng rổ chân bê tông cố định.
Tùy chọn: Nòng chân S14454ZZ.

S14024 - Trụ bóng rổ đặt nổi cố định.
Tùy chọn: Bộ neo nền S14442BCN.

Tầm vươn 1.20m

Phù hợp với tiêu chuẩn Châu Âu EN 1270. Thân trụ làm bằng thép nhúng kẽm nóng 100x100mm.



Chiều cao vành rổ 2.6m

Giao kèm: - Bảng rổ S14520.
- Vành rổ S14333 O.
- Lưới bóng rổ S14850.

S14010GC - Trụ bóng rổ chân bê tông cố định.
Tùy chọn: Nòng chân S14460ZZ.


S14017GC - Trụ bóng rổ đặt nổi cố định.
Tùy chọn: Bộ neo nền S14442BCN.

Chiều cao vành rổ 3.05m

Giao kèm: - Bảng rổ S14520.
- Vành rổ S14333 O.
- Lưới bóng rổ S14850.

S14020GC - Trụ bóng rổ chân bê tông cố định.
Tùy chọn: Nòng chân S14460ZZ.

S14025GC - Trụ bóng rổ đặt nổi cố định.
Tùy chọn: Bộ neo nền S14442BCN.



Thân trụ gồm 2 phần rời để dàng lắp đặt.



Thân trụ làm bằng thép nhúng kẽm nóng 140x140mm.

Tháp bóng rổ. Tầm vươn 1.20m



Phù hợp với tiêu chuẩn Châu Âu EN 1270.
Thân trụ làm bằng thép nhúng kẽm nóng 140x140mm.

S14090GC - Tháp bóng rổ đặt nổi cố định.
Chiều cao vành rổ: Tùy ý khi lắp đặt ở các mức 2.60m hoặc 3.05m.
Giao kèm: - Bảng rổ S14520.
- Vành rổ S14333 O.
- Lưới bóng rổ S14850.
Tùy chọn: Bộ neo nền S14442BCN.



Có thể tùy chọn số lượng 2,3 hoặc 4 cần đỡ bảng rổ.

Tầm vươn 2.25m



Chiều cao vành rổ 3.05m

Phù hợp với tiêu chuẩn Châu Âu EN 1270.
Thân trụ bằng thép nhúng kẽm nóng 140x140mm.
Chiều cao vành rổ cố định ở mức 3.05m.
Giao kèm: - Bảng rổ S14530.
- Vành rổ S14335 O.
- Lưới bóng rổ S14850.

S14220GC - Trụ bóng rổ chân bê tông cố định.
Tùy chọn: Nòng chân S14462ZZ.


S14230GC - Trụ bóng rổ đặt nổi cố định.
Tùy chọn: Bộ neo nền S14442BCN.

Chiều cao vành rổ 2.60m/3.05m

Thân trụ làm bằng thép nhúng kẽm nóng 140x140mm. Khung bảng rổ có thể điều chỉnh mức chiều cao vành rổ từ 2.60m đến 3.05m.



S14240GC - Trụ bóng rổ đặt nổi cố định.
Khung đỡ bảng rổ có thể điều chỉnh lên xuống.
Giao kèm: - Bảng rổ S14535.
- Vành rổ S14335 O.
- Lưới bóng rổ S14850.
- Tay quay S14501.
Tùy chọn: Bộ neo nền S14442BCN.



Thân trụ gồm 2 phần rời để dàng lắp đặt.



Thân trụ làm bằng thép nhúng kẽm nóng 140x140mm.



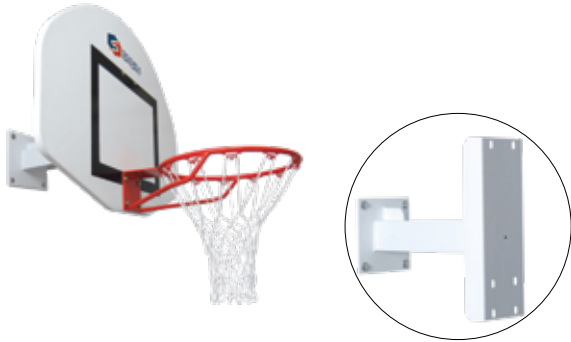
Thành giằng phía sau khung đỡ bảng rổ có thể cân chỉnh dễ dàng.



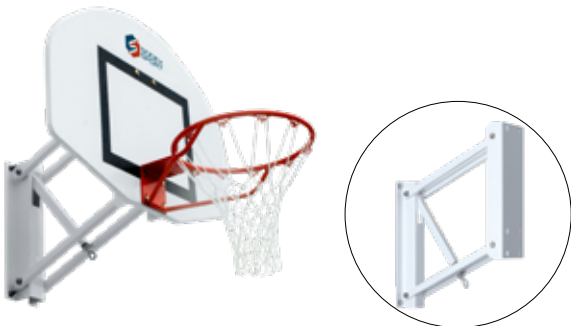
• Bóng rổ treo tường

Bộ bóng rổ treo tường, khung thép, sơn tĩnh điện màu trắng.

Sản phẩm phù hợp với các sân thể thao có mặt tường trống và gần với đường biên của sân.



S14111 - Bóng rổ gắn tường cố định.
Chiều cao vành rổ: Tùy ý khi lắp đặt.
Tầm vươn 0.60m.
Giao kèm: - Bảng rổ S14522.
- Vành rổ S14333 O.
- Lưới S14850.



S14115EZW - Bóng rổ gắn tường điều chỉnh chiều cao.
Chiều cao vành rổ có thể điều chỉnh từ 2.60m đến 3.05m.
Tầm vươn 0.60m.
Giao kèm: - Bảng rổ S14522.
- Vành rổ S14333 O.
- Lưới S14850.
Tùy chọn: Tay quay S14501.

• Bóng rổ treo tường xếp gập

Kết cấu khung chính bằng thép 60x60mm và 50x50mm, sơn tĩnh điện màu trắng.

Phần trên khung được gắn với 2 sợi cáp nhằm gia tăng sự an toàn khi sử dụng.

Sản phẩm phù hợp với các sân thể thao có mặt tường trống và gần biên của sân.

S14185 - Khung bóng rổ treo tường xếp gập.

Giao kèm: - Bảng rổ S14530.
- Vành rổ S14365 O.
- Lưới bóng rổ S14855.
- Tay quay S14501.



Tầm vươn thiết kế theo yêu cầu và kích thước của sân.



Hai khoen móc cáp treo trực tiếp trên tường ở cuối tay đòn giúp bộ khung vững và an toàn hơn theo phương thẳng đứng.



Hai thanh xiên giúp bộ khung ổn định theo phương ngang. Một chốt khóa ở thanh giữa có thể dễ dàng sử dụng để kéo xếp khung bằng tay quay.

• Khung chính bóng rổ treo trần

Bóng rổ treo trần dùng cho thi đấu bóng rổ trong nhà ở cấp độ 2 theo quy định của FIBA (chiều cao gắn trần không quá 10m).




Bộ phận kỹ thuật của SODEX SPORT sẽ khảo sát và nghiên cứu cấu trúc của công trình, đánh giá thực trạng kết cấu khung (gỗ, thép và các lớp phủ,...) và đề xuất phương án thi công phù hợp (bố trí rỗng rọc, gia cố dầm khung,...).

S14750 - Bóng rổ treo trần với khung chính làm bằng thép vuông 100x100mm và 90x90mm. Các kích thước và cấu trúc được thiết kế dựa theo thực trạng công trình.

Sản phẩm có các tấm treo cáp, bộ chống rơi tự do, tời điện và các phụ kiện cơ bản đi kèm.



Tời điện (công suất cao) được gắn với hệ thống cáp trần 6mm.



Khung bảng rổ được cố định bởi hệ thống cáp chịu lực đôi giúp giảm sự xô dịch do tác động của bóng trong quá trình sử dụng.



• Phụ kiện cho khung bóng rổ treo trần

S14730 - Khung bảng rổ cố định, có thanh giằng ở sau.

S14731 - Khung bảng rổ điều chỉnh chiều cao 3.05/ 2.60m, có thanh giằng phía sau, không kèm tay kéo.

S14742 - Bộ tời điện công suất cao.

S14744 - Bộ chống rơi tự do.



• Phụ kiện bảng và vành rổ treo trần

S14335 O - Vành rổ tiêu chuẩn, làm bằng thép đặc Ø18mm, đường kính vành 450mm, 4 gọng đỡ.

S14364 O - Vành rổ lò xo, làm bằng thép đặc Ø18mm, đường kính vành 450mm, treo lưới móc xoắn.

S14365 O - Vành rổ lò xo, làm bằng thép đặc Ø18mm, đường kính vành 450mm, treo bằng vòng âm trong.

S14530 - Bảng rổ fiberglass 1800x1050mm dày 25mm.

S14535 - Bảng rổ methacrylate 1800x1050m dày 15mm.

S14701 - Bọc bảng rổ bắn vis, chất liệu PU cao cấp. Sử dụng cho khung + bảng rổ có tổng độ dày 40/45mm.

S14703 - Bọc bảng rổ mút bọc PVC, có băng dán. Sử dụng cho khung + bảng rổ có tổng độ dày 40/45/50/55mm.

S14850 - Lưới bóng rổ thi đấu sợi 5mm.

S14855 - Lưới bóng rổ thi đấu sợi 5mm, kiểu antiwhip, theo quy định của FIBA.

S14860 - Lưới bóng rổ thi đấu sợi 6mm, có tua lưới.




TRỤ BÓNG RỔ DI ĐỘNG TRƯỜNG HỌC

S14621 - Trụ bóng rổ di động, khung đế với 4 bánh xe, chiều cao vành rổ có thể điều chỉnh bằng tay quay (chưa bao gồm) ở các mức từ 2.60m đến 3.05m.

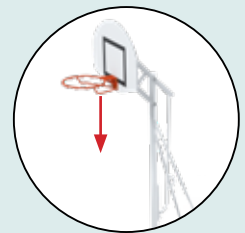
- Giao kèm:
- Bảng rổ S14522.
 - Vành rổ S14333 O.
 - Lưới S14850.
 - Đối trọng 38kg dùng để di chuyển
 - Bộ định vị nền (khi sử dụng)
- Tùy chọn: Tay quay S14501.




 Khung đế lắp sẵn đối trọng 38kg giúp trụ ổn định khi di chuyển.

S14625 - Trụ bóng rổ di động, khung đế với 2 bánh xe, chiều cao vành rổ có thể điều chỉnh ở 3 mức 3.05m - 2.85m - 2.60m.


- Giao kèm:
- Bảng rổ S14522.
 - Vành rổ S14350 O.
 - Lưới S14850.
 - Đối trọng rỗng dùng để di chuyển (có thể đổ cát để làm đối trọng).
 - Bộ định vị nền (khi sử dụng).




 Chiều cao vành rổ có thể điều chỉnh bằng tay cầm ở mức 2.6m-2.85m-3.05m.

S14627 - Trụ bóng rổ di động, khung đế với 2 bánh xe. Chiều cao vành rổ có thể điều chỉnh bằng tăng đơ tay quay ở các mức từ 2.60m đến 3.05m.


- Giao kèm:
- Bảng rổ.
 - Vành rổ S14350 O.
 - Lưới S14850.
 - Đối trọng 70kg dùng để di chuyển.
 - Bộ định vị nền (khi sử dụng).




 Khung đế có bánh xe giúp trụ dễ dàng di chuyển.

S14629 - Trụ bóng rổ di động, khung đế với 4 bánh xe. Chiều cao vành rổ cố định ở mức 3.05m, tầm vươn 1.50m.

- Giao kèm:
- Bảng rổ S14520.
 - Vành rổ S14333 O.
 - Lưới S14850.
 - Đối trọng rời dùng để di chuyển (3x35kg).



 Chân chống có thể điều chỉnh phù hợp với các mặt sàn.



• Trụ bóng rổ đường phố

- S14630** - Trụ bóng rổ đường phố, có thể xếp gọn khi không sử dụng.
 Các mức sử dụng: - Chiều cao vành rổ 3.05m - Tầm vươn 1.20m.
 - Chiều cao vành rổ 2.60m - Tầm vươn 0.60m.
 Giao kèm: - Bảng rổ S14520. - Vành rổ S14333O.
 - Lưới bóng rổ S14850.
 Tùy chọn: - Các mức đối trọng.
 - Bọc nệm bảo hộ.



Cơ cấu sử dụng đơn giản. Sản phẩm có thể xếp gọn, chiếm ít không gian khi vận chuyển, tính cơ động cao.

• Trụ bóng rổ di động cố định chiều cao/ Bóng rổ 3 X 3

Dòng sản phẩm được thiết kế phù hợp tiêu chuẩn Châu Âu EN 1270. Sử dụng cho thi đấu ngoài trời, bóng rổ 3 x 3. Khung chính làm bằng thép, sơn tĩnh điện màu trắng, có lắp sẵn bánh xe di chuyển và các chân chống điều chỉnh chiều cao. Giao kèm bộ neo định vị và các mức đối trọng theo yêu cầu.

Tùy chọn: Bọc bảo hộ xung quanh và bọc bảng rổ.

S14632 - Trụ bóng rổ di động cố định chiều cao vành rổ ở mức 3.05m, tầm vươn 1.20m.

- Giao kèm: - Bảng rổ S14520.
 - Vành rổ S14333 O.
 - Lưới bóng rổ S14850.

S14633 - Trụ bóng rổ di động cố định chiều cao vành rổ ở mức 3.05m, tầm vươn 1.60m.


- Giao kèm: - Bảng rổ S14520.
 - Vành rổ S14333 O.
 - Lưới bóng rổ S14866.

S14635 - Trụ bóng rổ di động cố định chiều cao vành rổ ở mức 3.05m, tầm vươn 2.25m.

- Giao kèm: - Bảng rổ S14530.
 - Vành rổ S14333 O.
 - Lưới bóng rổ S14850.



Ray và thanh trượt kết hợp với thanh đỡ khung bảng rổ giúp cân chỉnh chiều cao và góc 90° của bảng rổ dễ dàng, chính xác hơn, thuận tiện cho thi công và lắp đặt.



Bánh xe PU giúp di chuyển trụ dễ dàng. Chân chống nâng các bánh xe lên khỏi mặt đất giúp trụ đứng vững khi sử dụng. Bộ neo nền giúp trụ an toàn hơn.



PHỤ KIỆN BÓNG RỔ

• Phụ kiện định vị trụ bóng rổ



S14442BCN - Bộ neo âm nền với thép bề mặt dày 10mm giúp chịu lực tốt. Sử dụng cho các trụ bóng rổ có tấm chân trụ 250x250mm. Khoảng cách các lỗ định vị 180x180mm.

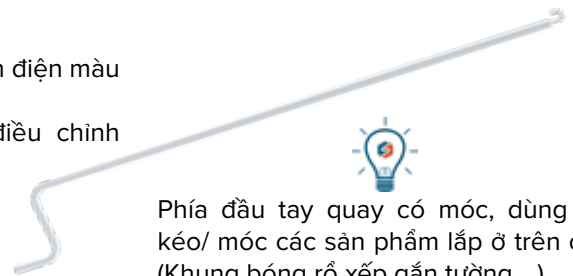


Thay vì lắp đặt trụ bóng rổ bằng phương pháp chôn bê tông trực tiếp cố định, người dùng có thể tùy chọn các loại nòng chôn phù hợp, dễ dàng tháo dỡ trụ khi cần thiết. Chiều sâu khả dụng: 700mm, giao kèm nắp đậy nòng

- S14454ZZ** - Nòng 90x90mm.
- S14460ZZ** - Nòng 100x100mm.
- S14462ZZ** - Nòng 140x140mm.

• Tay quay

S14501 - Tay quay thép, sơn tĩnh điện màu trắng. Chiều dài lên đến 1.50m. Dùng để quay các tầng đỡ điều chỉnh chiều cao của các trụ bóng rổ.



Phía đầu tay quay có móc, dùng để kéo/ móc các sản phẩm lắp ở trên cao (Khung bóng rổ xếp gắn tường,...).

• Bọc trụ bảo hộ


S14511 - Bọc trụ bảo hộ vuông cao 2m. Dùng cho trụ có cỡ ống 140mm. Kích thước phù bì 300x300mm.

S20411 - Bọc trụ bảo hộ vuông cao 2m. Dùng cho trụ cỡ ống từ 80 đến 115mm. Kích thước phù bì 400x400mm.

S20401 - Bọc trụ bảo hộ vuông cao 2m. Dùng cho trụ cỡ ống từ 80 đến 115mm. Kích thước phù bì 300x300mm.

S30401 - Bọc trụ bảo hộ vuông cao 2m. Dùng cho trụ cỡ ống từ 80 đến 115mm. Kích thước phù bì 200x200mm.

Tùy chọn: In logo lên bọc trụ theo yêu cầu.



Bọc trụ chắc chắn với 2 lớp băng khóa dán xé:

- (A)** 1 băng dán xé kéo dài theo chiều dọc thân bọc trụ.
- (B)** 3 băng dán xé ngang phân bố đều trên thân bọc.

• Phụ kiện đựng bóng

S30530 - Xe đựng bóng xếp, khung nhôm, sức chứa lên đến 18 quả bóng.

S30532 - Xe đựng bóng thép, sơn tĩnh điện, sức chứa lên đến 20 quả bóng.

S50810 - Túi lưới đựng bóng, sức chứa được 10 - 12 quả bóng. Các kích thước khác theo yêu cầu.



Thiết kế khung sắt giúp gia tăng độ bền của sản phẩm.




Có chốt để cài ổ khóa (chưa bao gồm ổ khóa).




• Bảng rổ

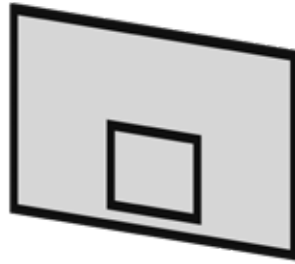
S14520 - Bảng rổ fiberglass hình chữ nhật 1200x900mm.



S14522 - Bảng rổ fiberglass hình quạt 1120x775mm.



S14530 - Bảng rổ fiberglass hình chữ nhật 1800x1050mm.



S14535 - Bảng rổ methacrylate hình chữ nhật 1800x1050m dày 15mm.



• Bọc bảng rổ bảo hộ

S14701 - Bọc bảng rổ bắn vis, chất liệu PU cao cấp. Sử dụng cho khung + bảng rổ có tổng độ dày 40/45mm.

S14702 - Bọc bảng rổ bắn vis, chất liệu PU cao cấp. Sử dụng cho khung + bảng rổ có tổng độ dày 50/55mm.

S14703 - Bọc bảng rổ mút bọc PVC, có băng dán. Sử dụng cho khung + bảng rổ có tổng độ dày 40/45/ 50/55mm.

• Phụ kiện sân bóng rổ

Bàn khu vực kĩ thuật, khung chính làm bằng thép, sơn tĩnh điện. Sản phẩm dùng cho sân thể thao, khu vực hoạt động của trọng tài và các nhân viên kĩ thuật. Hộc bàn rộng để chứa các vật dụng cần thiết khi sử dụng.

S14715 - Bàn khu vực kĩ thuật, dài 1.50m, cho 3 người ngồi. Có 4 bánh xe để di chuyển.



S14725 - Bàn khu vực kĩ thuật, dài 2.50m, cho 5 người ngồi. Có 5 bánh xe để di chuyển.




S16550 - Bảng điểm đa năng. Khung bằng thép, có chân, sơn tĩnh điện, 2 chữ số lật tay cho mỗi đội. Dùng cho môn bóng rổ, bóng chuyền, bóng bàn, cầu lông.



Chân bảng có tay nắm thuận tiện cho việc di chuyển.

S30552 - Băng ghế ngồi dài 2m, sơn tĩnh điện. Khung chính bằng thép sơn xám, thanh ngồi nhôm sơn xanh biển.



Thiết kế dễ dàng di chuyển. Các thanh giằng (A và B) giữa 2 chân ghế tạo nên cấu trúc chắc chắn và ổn định.

S30520 - Cây lau sàn dùng cho sân nhà thi đấu. Thân thép sơn tĩnh điện, khăn cotton rộng 1000mm.





VÀNH RỔ, LƯỚI BÓNG RỔ

Vành rổ

Vành rổ được làm bằng thép, đường kính vành rổ theo tiêu chuẩn 450mm, 12 móc treo lưới (trừ vành rổ thép tấm và vành rổ mini).



S143060 - Vành rổ mini, thép ống Ø16mm, 2 gọng đỡ. Đường kính vành 350mm.



S143100 - Vành rổ thép tấm, sơn tĩnh điện.



S14310GC - Vành rổ thép tấm, nhúng kẽm nóng.



S143330 - Vành rổ thép đặc Ø18mm, 2 gọng đỡ.



S143350 - Vành rổ thép đặc Ø18mm, 4 gọng đỡ.



S143450 - Vành rổ thép ống Ø19mm, 2 gọng đỡ.

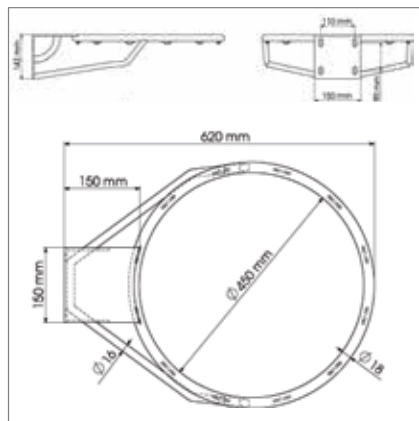


S143500 - Vành rổ thép ống Ø21mm, 2 gọng đỡ.




S143640 - Vành rổ thép đặc Ø18mm. Hệ thống lò xo âm trong tạo sự đàn hồi khi bị tác động lực.

Vành rổ theo tiêu chuẩn EN1270



S63151 - Thước đo chiều cao vành rổ, chiều cao thước lên đến 3,50m.



S143650 - Vành rổ thép đặc Ø18mm. Hệ thống 2 lò xo âm trong tạo sự đàn hồi khi bị tác động lực. Treo lưới không dùng móc, tạo an toàn tối đa cho VĐV.

Lưới bóng rổ

S14825 - Lưới bóng rổ luyện tập sợi Polypropylene 2.5mm.



S14850 - Lưới bóng rổ thi đấu sợi Polypropylene 5mm.



S14855 - Lưới bóng rổ sợi Polyester 5mm, phần trên antiwhip, phù hợp với tiêu chuẩn EN1270 và FIBA.



Theo quy định của FIBA, phần tai lưới phải đủ độ cứng để đảm bảo lưới không bật ngược ra khỏi vành rổ.

S14860 - Lưới bóng rổ thi đấu sợi Polypropylene 6mm, có tua lưới, phù hợp với tiêu chuẩn EN1270.



S14866 - Lưới bóng rổ thi đấu sợi Polypropylene 6mm, phù hợp với tiêu chuẩn EN1270.



S14870 - Lưới bóng rổ bằng cáp sắt bọc nhựa 5mm.



Sản phẩm phù hợp sử dụng ngoài trời, nơi công cộng.



Khung thể thao đa năng (khung liên hợp) là dụng cụ sử dụng được cho nhiều môn thể thao khác nhau, được khuyến dùng cho các trường học và công viên thể thao đa năng.

Phần khung thành phía dưới có kích thước 3m x 2m, sử dụng được cho bóng ném, bóng đá mini, futsal.

Phần trên khung thành có cụm bảng rổ có thể tùy chỉnh chiều cao vành rổ ở mức 2.60m hoặc 3.05m.

S18020GC - Khung thể thao đa năng, khung chính ống thép tròn D80, nhúng kẽm nóng, sơn tĩnh điện, kiểu chôn nòng.

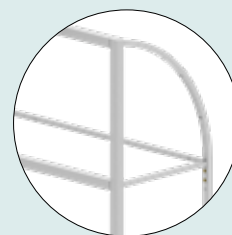
S18121 - Khung thể thao đa năng ống kẽm, sơn tĩnh điện, kiểu chôn nòng.

S18124 - Khung thể thao đa năng, khung chính hộp kẽm 80x80mm, sơn tĩnh điện, kiểu chôn nòng. Gọng khung sau bằng hộp kẽm 30x30mm, có bộ neo định vị. Giao kèm bảng rổ fiberglass hình quạt 1120x775mm và vành rổ thép tấm tiêu chuẩn.



S18152GCW - Khung thể thao đa năng.

Khung chính thép hộp 80x80mm nhúng kẽm nóng, sơn tĩnh điện màu trắng, kiểu chôn cố định. Giao kèm bảng rổ fiberglass 1200x900mm và vành rổ thép tấm tiêu chuẩn.



Khung chính làm bằng thép nhúng kẽm nóng cùng với lớp sơn tĩnh điện cao cấp giúp hạn chế sự ăn mòn, gỉ sét.

Khung sau gia cố bằng thép hộp 50x50mm với kết cấu vững chắc, phù hợp cho các sân chơi công cộng.

• Lưới khung thể thao đa năng

Mã số	Vật liệu	Cỡ sợi	Cỡ ô	Kích thước (m)			
		Đường kính	(mm)	A	B	C	D
S16862	Polyethylene	3.0mm	ô đơn 100	3.10	2.00	0.80	1.00
S16882	Polyethylene	4.0mm	ô đơn 100	3.10	2.00	0.80	1.00





HOCKEY

• Khung thành hockey nhôm cao cấp



S22258 - Khung thành hockey nhôm.

Kích thước: 3.66m x 2.14m. Sơn tĩnh điện màu trắng.

Khung chính bằng nhôm hộp 50x70mm. Gọng khung sau bằng nhôm hộp 40x40mm.

Giao kèm bộ định vị nền.



Các tính năng cao cấp



Thiết kế treo lưới trực tiếp trên thân khung thành không dùng móc, tránh gây vỡ móc treo lưới do tác động của bóng.

Phía sau khung thành được lắp bộ bánh xe đôi giúp dễ dàng di chuyển khung thành trên nhiều địa hình sân.



Gọng khung sau được thiết kế khá lớn (1.50m) giúp bóng hạn chế bị văng ngược ra ngoài do va chạm với khung sau.



Các tấm chân được phủ hạt E.P.D.M. hấp thụ tối đa lực tác động của bóng khi sử dụng.

• Khung thành hockey tiêu chuẩn

S22256PZW - Khung thành hockey làm bằng thép mạ kẽm.

Kích thước 3.66m x 2.14m. Sơn tĩnh điện màu trắng. Khung chính ống vuông 50x50mm với gọng khung sau 30x30mm. Chân khung thành được ốp ván gỗ.




Móc đôi giúp lưới được treo chắc chắn trên khung thành, móc có khả năng chịu lực va chạm tốt.



Chân khung thành được ốp ván gỗ dày 18mm cho khả năng chịu lực va đập tốt và độ bền cao.

Phụ kiện chọn thêm cho khung thành hockey



S22660 - Bộ đổi trọng khung thành hockey.

Được thiết kế để gắn vào phía sau của khung thành hockey S22256PZW.

Đáp ứng các bài kiểm tra tác động lực theo quy định của luật thể thao mà không cần định vị với nền.

Sản phẩm gồm thanh rời phía sau, 2 bánh xe và 2 đối trọng có con lăn.

• Lưới khung thành hockey

Mã số	Cỡ sợi	Cỡ ô	Kích thước (m)				Ghi chú
	BR/ TW	(mm)	A	B	C	D	
S22822V	TW 2.5mm	ô đơn 45	3.75	1.80	1.21	1.21	Dùng cho S22256PZW
S22840	BR 3.5mm	ô đơn 45	3.75	1.80	0.90	1.21	Dùng cho S22258





• Khung rugby



Chiều cao cột dọc 8m

S20082 - Khung Rugby chôn nòng, trụ ống nhôm Ø 102mm.
Kích thước chuẩn quốc tế:
- Khoảng cách cột dọc: 5.6m.
- Chiều cao xà: 3m.

S20088 - Khung Rugby gấp bàn lè, trụ ống nhôm Ø 102mm.
Kích thước chuẩn quốc tế:
- Khoảng cách cột dọc: 5.6m.
- Chiều cao xà: 3m.

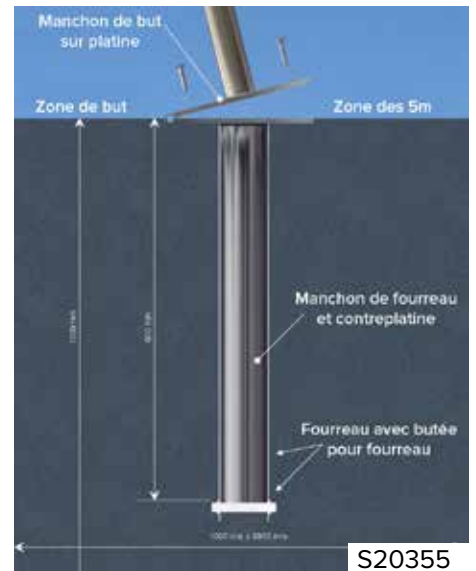
Chiều cao cột dọc 11m

S20112 - Khung Rugby chôn nòng, trụ ống nhôm Ø 102mm.
Kích thước chuẩn quốc tế:
- Khoảng cách cột dọc: 5.6m.
- Chiều cao xà: 3m.

S20118 - Khung Rugby gấp bàn lè, trụ ống nhôm Ø 102mm.
Kích thước chuẩn quốc tế:
- Khoảng cách cột dọc: 5.6m.
- Chiều cao xà: 3m.

• Phụ kiện môn rugby

S20320 - Nòng nhôm cho khung Rugby cỡ ống Ø102mm.
Chiều sâu tổng thể: 900mm.
Chiều sâu khả dụng: 800mm.



S20350 - Bộ trụ cờ góc sân rugby. Thân trụ nhựa cao 1.50m. Cờ vải 2 màu vàng - đỏ. Chân đế cao su có thể gấp sát đất, gắn với đế nhựa âm nền có nắp đậy.




S20401 - Bọc trụ bảo hộ vuông cao 2m. Dùng cho trụ cỡ ống từ 80 đến 115mm. Kích thước phủ bì 300x300mm.

S20411 - Bọc trụ bảo hộ vuông cao 2m. Dùng cho trụ cỡ ống từ 80 đến 115mm. Kích thước phủ bì 400x400mm.

Tùy chọn: In logo lên bọc trụ theo yêu cầu.

S20355 - Nòng chôn gấp bàn lè. Các bộ nòng có tấm bàn lè giúp các khung Rugby có thể gấp lại và tháo rời dễ dàng mà không cần phải nhấc trụ ra khỏi nòng. Các tấm bàn lè được ghép với nhau bằng các vis nổi chắc chắn để đảm bảo độ vững khi sử dụng. Để tháo rời, tháo các con vis, gấp toàn bộ thân trụ sát đất và lần lượt tháo các chi tiết cố định còn lại khỏi bàn lè.



Bọc trụ chắc chắn với 2 lớp băng khóa dán xé:

A 1 băng dán xé kéo dài theo chiều dọc thân bọc trụ.

B 3 băng dán xé ngang phân bố đều trên thân bọc.



• Trụ bóng chuyền thi đấu chôn nòng

Sản phẩm không giao kèm nòng. Xem trang phụ kiện bóng chuyền để chọn loại nòng chôn thích hợp.


Trụ bóng chuyền nhôm

S30170 - Trụ bóng chuyền thi đấu cấp độ B. Thân trụ ống nhôm Ø90mm, sơn tĩnh điện màu trắng. Chiều cao lưới điều chỉnh bằng băng ray thanh trượt, căng lưới bằng tăng đơ.



Trụ bóng chuyền ống kẽm

S30220 - Trụ bóng chuyền thi đấu cấp độ A. Thân trụ bằng ống kẽm Ø90/76mm sơn tĩnh điện màu trắng, điều chỉnh chiều cao thân trụ bằng tay quay, căng lưới bằng tăng đơ.



S30251 - Trụ bóng chuyền thi đấu cấp độ A. Thân trụ bằng ống kẽm Ø90mm, sơn tĩnh điện màu trắng. Chiều cao lưới điều chỉnh bằng băng ray thanh trượt, căng lưới bằng tăng đơ.



• Trụ bóng chuyền thi đấu di động



S30271 - Trụ bóng chuyền thi đấu di động. Thân trụ ống thép Ø90mm, sơn tĩnh điện màu trắng. Chiều cao lưới điều chỉnh bằng băng ray thanh trượt, căng lưới bằng tăng đơ. Đáp ứng cấp độ thi đấu B, sử dụng với bộ định vị nền (không dùng đối trọng).

Bộ trụ có thể sử dụng với các mức đối trọng (thay cho định vị nền):
Cấp độ thi đấu B: 340kg đối trọng/ 01 trụ.
Cấp độ thi đấu C: 280kg đối trọng/ 01 trụ.



TIÊU CHUẨN

Đáp ứng các yêu cầu chịu lực theo tiêu chuẩn Châu Âu.

Trụ bóng chuyền thi đấu phù hợp với các quy định của FIVB, sử dụng cho các giải bóng chuyền cao cấp.

Trụ được khuyến dùng với lưới bóng chuyền thi đấu cao cấp SODEX SPORT và cọc giới hạn xác định đường biên sân thi đấu.

Các tăng đơ được gắn ở mặt ngoài của thân trụ (mặt hướng ra ngoài sân) và cáp căng lưới được luồn qua rãnh khoét trên thân trụ để tránh gây tổn thương cho vận động viên khi thi đấu.



Trụ bóng chuyên tập luyện ống thép mạ kẽm

Bóng chuyên gắn tường

S30004EZW - Băng ray thanh trượt gắn tường với 10 điểm định vị. Căng lưới bằng tay quay.



Có thể điều chỉnh chiều cao lưới ở các mức sử dụng cho môn cầu lông, tennis,...



Sản phẩm được thiết kế gắn tường, không cần định vị nền.

Trụ bóng chuyên di động

S30052 - Trụ bóng chuyên tập luyện cấp độ C. Thân trụ bằng ống kẽm Ø76/60mm, sơn tĩnh điện màu trắng, tùy chỉnh chiều cao thân trụ nhờ chốt gài, căng lưới bằng ròng rọc.



Hộp đối trọng rỗng, có thể dùng cát làm đối trọng. Dễ dàng di chuyển nhờ bánh xe.



Các trụ bóng chuyên tập luyện di động có thể tùy chỉnh chiều cao cho các môn cầu lông, tennis, ...

S30061 - Trụ bóng chuyên tập luyện cấp độ C. Thân trụ bằng ống kẽm Ø90mm, sơn tĩnh điện màu trắng, điều chỉnh chiều cao lưới bằng băng ray thanh trượt, căng lưới bằng tăng đơ. Giao kèm bộ neo nền.



Dễ dàng di chuyển nhờ bánh xe.

Trụ bóng chuyên chôn nòng

Sản phẩm không giao kèm nòng. Xem trang phụ kiện bóng chuyên để chọn loại nòng chôn thích hợp.

S30134 - Trụ bóng chuyên tập luyện cấp độ C. Thân trụ bằng ống kẽm Ø90mm, sơn tĩnh điện màu trắng, điều chỉnh chiều cao thân trụ bằng chốt gài, căng lưới bằng tăng đơ.

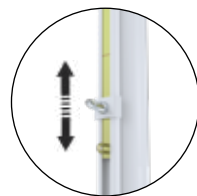


Chiều cao thân trụ/ chiều cao lưới có thể tùy chỉnh nhờ vào chốt chặn ở chân trụ bóng chuyên.

S30161 - Trụ bóng chuyên tập luyện cấp độ C. Thân trụ bằng ống kẽm Ø90mm, sơn tĩnh điện màu trắng, điều chỉnh chiều cao lưới bằng băng ray thanh trượt, căng lưới bằng tăng đơ.

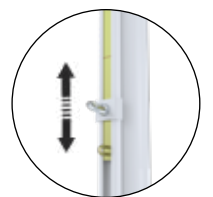



Băng ray và thanh trượt dọc thân trụ cho phép điều chỉnh chiều cao lưới ở các mức có thể sử dụng cho môn cầu lông, tennis,...



Thiết kế với băng ray thanh trượt để dễ dàng điều chỉnh chiều cao của lưới.

S30181 - Trụ bóng chuyên trung gian dùng cho tập luyện cấp độ C. Thân trụ làm bằng ống kẽm Ø90mm, sơn tĩnh điện màu trắng, điều chỉnh chiều cao lưới bằng băng ray thanh trượt, căng lưới bằng tăng đơ.



Thiết kế với băng ray thanh trượt để dễ dàng điều chỉnh chiều cao của lưới.

Trụ bóng chuyên tập luyện ống nhôm

Trụ bóng chuyên chôn nòng

Sản phẩm không giao kèm nòng. Xem trang phụ kiện bóng chuyền để chọn loại nòng chôn thích hợp.

S30158 - Trụ bóng chuyên tập luyện cấp độ C. Thân trụ bằng ống nhôm Ø90mm, căng lưới bằng ròng rọc.

S30176 - Trụ bóng chuyên trung gian tập luyện cấp độ C. Thân trụ bằng ống nhôm Ø90mm, căng lưới bằng ròng rọc.


S30182 - Trụ bóng chuyên tập luyện cấp độ C. Thân trụ bằng ống nhôm Ø90mm, căng lưới bằng tăng đờ.



Căng lưới dễ dàng bằng tắc kê tự khóa.



Căng lưới dễ dàng bằng tắc kê tự khóa.




Thiết kế có rãnh và thanh trượt để dễ dàng điều chỉnh chiều cao của lưới.

Băng ray và thanh trượt dọc thân trụ cho phép điều chỉnh chiều cao lưới ở các mức có thể sử dụng cho môn cầu lông, tennis,...

—• Ghế trọng tài bóng chuyền

S30426 - Ghế trọng tài bóng chuyền chân chữ nhật. Khung ghế làm bằng ống kẽm, sơn tĩnh điện màu trắng. Sàn đứng cao 1.30m. Có ván ngồi và bàn gác tay.

S30429 - Ghế trọng tài bóng chuyền cao cấp: Khung ghế làm bằng ống kẽm, sơn tĩnh điện màu trắng. Sàn đứng cao 1.30m. Có bọc bảo hộ 2 bên hông ghế.



Bánh xe giúp di chuyển ghế dễ dàng và không làm hư hại mặt sàn.



Chân ghế có bọc cao su không dính, bảo vệ bề mặt sàn.

S30429 + S30271



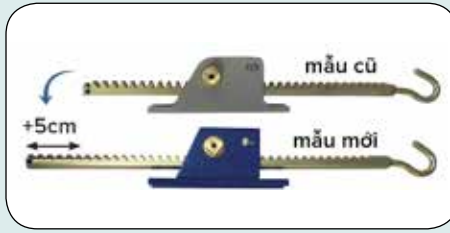
PHỤ KIỆN BÓNG CHUYÊN

Phụ kiện cho trụ

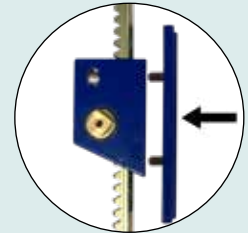
S25595 - Tăng đỡ tay quay.



Thiết kế thanh răng dạng tròn giúp thao tác tăng giảm tăng đỡ dễ dàng hơn.



Thanh răng dài hơn 5cm so với mẫu cũ giúp việc căng lưới tốt hơn.

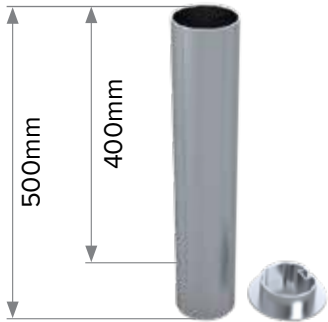


Tăng đỡ được gắn trên thân trụ nhờ tấm ốp bằng thép chắc chắn.

Nòng nhôm dùng cho trụ bóng chuyên Ø90mm.

S30357BR - Bộ 2 nòng.




S30357BR-01 - 1 nòng dùng cho trụ bóng chuyên trung gian.




S30358BR - Bộ 2 nòng nhôm dùng cho trụ bóng chuyên S30134.



S30359BR - Bộ 2 nòng nhôm dùng cho trụ bóng chuyên Ø90mm, có nắp đậy nòng ngang với mặt sân.



Nắp nòng có thể được phủ vật liệu bề mặt sân có độ dày lên đến 12mm.




Nắp được gắn liền với bộ nòng để tránh thất lạc khi mở nắp, thuận tiện cho việc sử dụng.



S30401 - Bọc trụ bảo hộ vuông cao 2m. Dùng cho trụ cỡ ống từ 80 đến 115mm. Kích thước phủ bì 200x200mm.

S30402 - Bọc trụ bảo hộ tròn cao 2m. Dùng cho trụ cỡ ống từ 80 đến 115mm. Đường kính phủ bì Ø215mm.

Tùy chọn: In logo lên bọc trụ theo yêu cầu.



Bọc trụ chắc chắn với 2 lớp băng khóa dán xé:

- A** 1 băng dán xé kéo dài theo chiều dọc thân bọc trụ.
- B** 3 băng dán xé ngang phân bổ đều trên thân bọc.

Phụ kiện cất giữ, lau sàn

S30435



S30434



S30433



S30432



Giá đỡ trụ bóng chuyên gắn tường.
Khung chính làm bằng thép, sơn tĩnh điện màu trắng. Tay đòn có bọc nhựa tránh làm hư hại thân trụ. Có các kích thước khác nhau:

S30432 - Giá đỡ dài 1m dùng cho 2 bộ trụ (4 trụ).

S30433 - Giá đỡ dài 1.5m dùng cho 3 bộ trụ (6 trụ).

S30434 - Giá đỡ dài 2m dùng cho 4 bộ trụ (8 trụ).

S30435 - Giá đỡ dài 2.5m dùng cho 5 bộ trụ (10 trụ).

S30438 - Giá đỡ trụ bóng chuyên dọc gắn tường, dùng cho 2 bộ trụ.



S30454 - Xe đẩy trụ bóng chuyên. Sức chứa 4 cặp trụ bóng chuyên. Sản phẩm sử dụng để cất giữ trụ bóng chuyên trong kho tránh làm hư hại thân trụ.

S30520 - Cây lau sàn dùng cho sàn nhà thi đấu. Thân thép sơn tĩnh điện, khăn cotton rộng 1000mm.



Phụ kiện đựng bóng

S30530 - Xe đựng bóng xếp, khung nhôm, sức chứa lên đến 18 quả bóng.



S30532 - Xe đựng bóng thép, sơn tĩnh điện, sức chứa lên đến 20 quả bóng.



Thiết kế khung sắt giúp gia tăng độ bền của sản phẩm.



Có chốt để cài ổ khóa (chưa bao gồm ổ khóa).



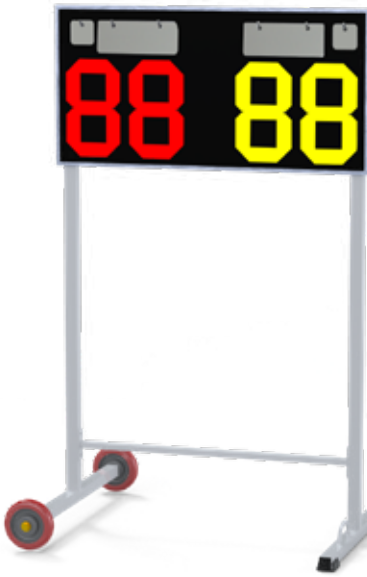
S50810 - Túi lưới đựng bóng, sức chứa được 10 - 12 quả bóng. Các kích thước khác theo yêu cầu.





PHỤ KIỆN BÓNG CHUYỀN

• Phụ kiện sân bóng chuyền



S16550 - Bảng điểm đa năng. Khung bằng thép, có chân, sơn tĩnh điện, 2 chữ số lật tay cho mỗi đội. Dùng cho môn bóng rổ, bóng chuyền, bóng bàn, cầu lông.



Chân bảng có tay nắm thuận tiện cho việc di chuyển.

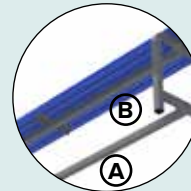
S30552 - Băng ghế ngồi dài 2m, sơn tĩnh điện. Khung chính bằng thép sơn xám, thanh ngồi nhôm sơn xanh biển.



S30525 - Chuông đèn báo. Chuông sử dụng để xin hội ý hoặc thay vận động viên.



S30527 - Bộ số báo thay vận động viên từ 1 - 20. Bảng số bằng nhựa, chữ số cao 150mm, 2 bộ số (xanh - đỏ) dành cho 2 đội.



Thiết kế dễ dàng di chuyển. Các thanh giằng (A và B) giữa 2 chân ghế tạo nên cấu trúc chắc chắn và ổn định.

• Phụ kiện lưới bóng chuyền

S30611 - Cọc giới hạn lưới bóng chuyền. Cọc fiberglass cao 1.80m, sơn màu trắng - đỏ.



S30715 - Túi chứa cọc bóng chuyền (dùng với S30611) gắn trực tiếp lên lưới bằng khóa dán.



S30615 - Cọc giới hạn lưới bóng chuyền. Cọc fiberglass cao 1.80m, sơn màu trắng - đỏ. Gắn vào lưới bằng khóa giảm sóc.



S30730 - Cáp căng lưới bóng chuyền 5mm, dài 12.80m.



S63151 - Thước đo chiều cao lưới, chiều cao thước lên đến 3,50m.



LƯỚI BÓNG CHUYÊN

Lưới được làm từ chất liệu Polyethylene cao cấp, được xử lý chống tia UV, chống lão hóa, chống mất màu, chịu được thời tiết khắc nghiệt. Giao kèm cáp căng lưới 5mm bọc nhựa hoặc dây Kevlar 5mm, dài 12.18m.

Màu lưới tiêu chuẩn: Màu đen.



TIÊU CHUẨN

Theo quy định của FIVB :

Các lưới bóng chuyền thi đấu cần có:

- Băng trên khổ rộng 7cm.
- Có bấm khuy ở các đầu lưới.
- Các băng gia cố xung quanh khổ 5cm.
- Băng giới hạn trùng với vạch sân khổ 5 cm.
- Cọc giới hạn lắp ở biên ngoài của băng giới hạn.



Tại Giải vô địch bóng chuyền Pháp

S30820 - Lưới sợi TW 2.0mm, có dây căng lưới.



S30830 - Lưới sợi TW 2.0mm, có cáp căng lưới.



S30850 - Lưới sợi BR 3.0mm, có cáp căng lưới.



S30850KL - Lưới sợi BR 3.5mm không gút, có cáp căng lưới.



S30852 - Lưới bóng chuyền thi đấu Kevlar - phù hợp với FIVB. Lưới sợi BR 3.0mm, có cọc và băng giới hạn, căng lưới bằng dây kevlar.



S30857 - Lưới bóng chuyền thi đấu - phù hợp với FIVB. Lưới sợi BR 3.0mm, có cọc và băng giới hạn, căng lưới bằng cáp.



MÃ SỐ	Kiểu sợi TW/ BR	Cỡ ô (mm)	Kích thước	Băng viền xung quanh			Phụ kiện đi kèm	Ghi chú
				Băng trên	Băng hông	Băng dưới		
S30820	TW 2.0	ô đơn 100	9.5x0.9m	PVC trắng	Vắt sổ xung quanh		Dây căng lưới 4mm	-
S30830	TW 2.0	ô đơn 100	9.5x1.0m	PVC trắng	Vắt sổ xung quanh		Cáp 5mm	-
S30840	TW 2.5	ô đơn 100	9.5x1.0m	PVC trắng	-	-	Cáp 5mm + Băng giới hạn	-
S30850	BR 3.0	ô đơn 100	9.5x1.0m	PVC trắng	Vắt sổ xung quanh		Cáp 5mm + Băng giới hạn	-
S30850KL	BR 3.5	ô đơn 100	9.5x1.0m	PVC trắng	-	-	Cáp 5mm + Băng giới hạn	Không gút
S30852	BR 3.0	ô đơn 100	9.5x1.0m	PVC trắng	PVC trắng	PVC trắng	Dây căng lưới sợi Kevlar + Băng giới hạn + Cọc + Dây căng hông	Phù hợp FIVB
S30855	BR 3.0	ô đơn 100	9.5x1.0m	PVC trắng	PVC trắng	PVC trắng	Cáp 5mm + Băng giới hạn	-
S30857	BR 3.0	ô đơn 100	9.5x1.0m	PVC trắng	PVC trắng	PVC trắng	Cáp 5mm + Băng giới hạn + Cọc + Dây căng hông	Phù hợp FIVB
S30859	BR 3.0	ô đơn 100	9.5x1.0m	PVC trắng	PVC trắng	PVC trắng	Cáp 5mm + Băng giới hạn + Cọc + Đai căng hông	-
S30880	BR 3.0	ô đơn 100	9.5x1.0m	PVC trắng	PVC trắng	PVC trắng	Cáp 5mm + Băng giới hạn + Cọc + Đai căng hông đối	-



THỂ THAO BÃI BIỂN

Bóng đá bãi biển



i Khung thành được sử dụng tại Giải bóng đá bãi biển quốc tế ABG5 - Đà Nẵng.



TIÊU CHUẨN

Theo quy định của FIFA:

Các khung thành bóng đá bãi biển có kích thước 5.5m x 2.2m.

Khung chân được thiết kế âm cát để đảm bảo an toàn khi sử dụng.



S13137 - Khung thành bóng đá bãi biển làm bằng ống nhôm Ø102mm.

Sơn tĩnh điện màu vàng.

Kích thước khung chính: 5.5m x 2.2m.

Giao kèm:

- Bộ định vị chôn cát. - Móc treo lưới.

- Gọng tai nâng lưới Ø34mm.

- Thanh chống sau Ø34mm.

S13325 - Khung thành bóng đá bãi biển mini,

khung làm bằng vật liệu PVC Ø32mm cao cấp.

Kích thước: 90 x 60 cm. Giao kèm lưới.




S13350 - Bộ trụ cờ góc sân bóng đá bãi biển.

Thân trụ nhựa cao 1.50m.

Cờ vải 2 màu vàng - đỏ. Chân đế cao su có thể gập sát đất, gắn với đế nhựa âm nền có nắp đậy.

S13351ZZ - Bộ định vị âm cát dùng cho khung thành bóng đá bãi biển.




S13365 - Dây line bóng đá bãi biển. Dây PVC,

băng rộng 100mm, kích thước 37m x 28m, phù hợp với luật thi đấu bóng đá bãi biển. Giao kèm bộ định vị dưới cát.




Một phần chân của cột dọc được chôn dưới cát giúp khung thành đứng vững.



S13862 - Lưới bóng đá bãi biển.

Lưới sợi HDPE BR 3.0mm, ô đơn 120mm.

Kích thước: 5.5 x 2.4 x 0.8 x 1.6m.




• Bóng ném bãi biển



S17211 - Khung thành bóng ném bãi biển, khung chính ống nhôm vuông 80x80mm. Kích thước: 3.0m x 2.0m. Sơn tĩnh điện màu xanh biển. Gọng khung sau ống kẽm 30x30mm. Giao kèm bộ định vị chôn cát.



Móc nhựa treo lưới kháng UV.




Chân đế chôn trong cát giúp khung thành đứng vững khi sử dụng.

S17351ZZ - Đế chôn khung thành bóng ném bãi biển.



S17365 - Dây line bóng ném bãi biển. Dây PVC, băng rộng 50mm, kích thước 27m x 12m, phù hợp với luật thi đấu bóng ném bãi biển. Giao kèm bộ định vị dưới cát.



S16862 - Lưới bóng ném bãi biển. Lưới sợi HDPE BR 3.0mm, ô đơn 100mm. Kích thước: 3.1 x 2.0 x 0.8 x 1.0m.

Khung thành có thể sử dụng với các loại lưới bóng ném khác, tham khảo thêm ở trang lưới bóng ném.



THỂ THAO BÃI BIỂN

• Trụ bóng chuyền bãi biển

Các trụ bóng chuyền bãi biển là các trụ bóng chuyền trong nhà được sử dụng với đế chôn cát. Trụ ống kẽm hoặc nhôm Ø90mm, sơn tĩnh điện màu trắng. (Xem chi tiết tại trang trụ bóng chuyền). Chiều cao lưới có thể điều chỉnh: 2.24m – 2.35m – 2.45m. Tùy chọn: Đế chôn dùng cho bóng chuyền bãi biển S32351ZZ (Không đi kèm với trụ).



Tại Giải bóng chuyền bãi biển nữ quốc tế ABG5 - Đà Nẵng.

S30158 - Trụ bóng chuyền tập luyện cấp độ C. Thân trụ ống nhôm Ø90mm.

S30161 - Trụ bóng chuyền tập luyện cấp độ C. Thân trụ bằng ống kẽm Ø90mm.

S30170 - Trụ bóng chuyền thi đấu cấp độ B. Thân trụ ống nhôm Ø90mm.

S30251 - Trụ bóng chuyền thi đấu cấp độ A. Thân trụ bằng ống kẽm Ø90mm.




Phụ kiện bóng chuyền bãi biển



S30401 - Bọc trụ bảo hộ vuông cao 2m. Dùng cho trụ cỡ ống từ 80 đến 115mm. Kích thước phủ bì 200x200mm.

S30402 - Bọc trụ bảo hộ tròn cao 2m. Dùng cho trụ cỡ ống từ 80 đến 115mm. Đường kính phủ bì Ø215mm.

Tùy chọn: In logo lên bọc trụ theo yêu cầu.



Bọc trụ chắc chắn với 2 lớp băng khóa dán xé:

(A) 1 băng dán xé kéo dài theo chiều dọc thân bọc trụ.

(B) 3 băng dán xé ngang phân bố đều trên thân bọc.

S30426 - Ghế trọng tải bóng chuyền chân chữ nhật. Khung ghế làm bằng ống kẽm, sơn tĩnh điện. Sàn đứng cao 1.30m. Có ván ngồi và bàn gác tay.



S30611 - Cọc giới hạn lưới bóng chuyền. Cọc fiberglass cao 1.80m. Sơn màu trắng - đỏ.




S30715 - Túi chứa cọc bóng chuyền (dùng với S30611) gắn trực tiếp lên lưới bằng khóa dán.



S30615 - Cọc giới hạn lưới bóng chuyền. Cọc fiberglass cao 1.80m, sơn màu trắng - đỏ. Gắn vào lưới bằng khóa giảm sóc.



S32351ZZ - Bộ đế chôn dùng cho trụ bóng chuyền bãi biển.



S32365 - Dây line bóng chuyền bãi biển. Dây PVC, băng rộng 50mm, kích thước 16m x 8m, phù hợp với luật thi đấu bóng chuyền bãi biển.

Giao kèm:

- Bộ định vị dưới cát.



S32521 - Cây san cát. Dụng cụ để san mặt cát cho các môn thi đấu bãi biển.



Lưới bóng chuyền bãi biển

S32820 - Lưới bóng chuyền bãi biển. Kích thước 8.5m x 0.9m. Lưới sợi TW 2mm, băng trên bằng PVC màu xanh lá.



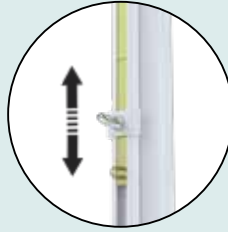

S32856 - Lưới bóng chuyền bãi biển thi đấu. Kích thước: 8.5m x 1m. Lưới sợi BR 3mm được viền băng PVC màu vàng xung quanh, cáp căng lưới 5mm.

S32859 - Lưới bóng chuyền bãi biển thi đấu cao cấp. Kích thước: 8.5m x 1m. Lưới sợi BR 3mm viền băng PVC màu vàng xung quanh, cáp căng lưới 5mm, kèm cọc và đai căng hông.




CẦU MÂY, ĐÁ CẦU, KÉO CO

• Cầu mây



Thiết kế với băng ray thanh trượt để dàng điều chỉnh chiều cao của lưới.



Đối trọng có đệm cao su tránh làm hư hại mặt sân, có lắp bánh xe.

S28220 - Trụ cầu mây di động.

Thân trụ ống thép Ø60mm, sơn tĩnh điện màu trắng. Chiều cao điều chỉnh từ 1.45m đến 1.55m. Đối trọng 112kg.

S28611 - Cọc giới hạn fiberglass thi đấu dài 1.20m, sơn trắng - đỏ. Sử dụng cho môn đá cầu và cầu mây.



S28715 - Túi chứa cọc giới hạn (dùng với S28611) gắn trực tiếp lên lưới bằng khóa dán.



Lưới cầu mây kích thước 6.1 x 0.7m, lưới ô đơn 48mm.

S28820 - Lưới cầu mây tập luyện sợi TW 1.5mm.

S28830 - Lưới cầu mây thi đấu sợi TW 2.0mm, viền băng xung quanh.



• Đá cầu

S28045 - Trụ đá cầu tập luyện di động. Thân trụ thép vuông 40x40mm. Đối trọng 40kg.



S28240 - Trụ đá cầu thi đấu di động. Thân trụ thép vuông 40x40mm, Chiều cao điều chỉnh từ 1.5m - 1.6m. Đối trọng 62kg.




S28810 - Lưới đá cầu thi đấu.

Lưới ô đơn 20mm.

Kích thước 7.0 x 0.75m.

Viền băng xung quanh.



• Ghế trọng tài

S27350 - Ghế trọng tài tiêu chuẩn.

Khung ghế ống kẽm Ø34mm, sơn tĩnh điện trắng, được lắp bánh xe xoay có thắng. Có mặt ghế PP và bàn gác tay.



S27361 - Ghế trọng tài cao cấp.


Khung ghế nhôm 60x30mm, sơn tĩnh điện trắng, được lắp bánh xe ở chân sau. Có mặt ghế PP, móc áo và bàn gác tay.



Chân ghế xoay bọc cao su bảo vệ mặt sân, có thể điều chỉnh chiều cao.



• Bảng điểm lật tay



S16550 - Bảng điểm đa năng. Khung bằng thép, có chân, sơn tĩnh điện, 2 chữ số lật tay cho mỗi đội. Dùng cho môn bóng rổ, bóng chuyền, bóng bàn, cầu lông.

S27390 - Bảng điểm lật tay xếp.

Sử dụng cho môn cầu lông, bóng chuyền, bóng bàn, cầu mây, đá cầu. Tâm nhìn: 40m.




Bảng điểm số 2 mặt, dùng để theo dõi điểm số (từ 0 đến 30), số hiệp đấu (từ 0 đến 9), báo tạm dừng trận đấu.

• Môn kéo co






S90030 - Dây kéo co chuẩn thi đấu.

Chiều dài tối thiểu 33.5m, phù hợp cho cả kéo co trong nhà và ngoài trời.





THỂ THAO DÙNG VỢT

	Cầu lông	70
	Tennis	75
	Bóng bàn	85



TRỤ CẦU LÔNG

• Trụ cầu lông thi đấu




Phù hợp với tiêu chuẩn Châu Âu EN 1509. Thân trụ bằng thép vuông 40x40mm, sơn tĩnh điện màu trắng. Được Liên Đoàn Cầu Lông Pháp FFBAD chứng nhận đạt chuẩn thi đấu.

S27220 - Trụ cầu lông thi đấu chôn nòng. Chứng nhận FFBAD N°PF46-2015.



S27240 - Trụ cầu lông thi đấu di động. Trọng 62kg, có bánh xe di chuyển. Chứng nhận FFBAD N°PF44-2014.



Đệm cao su dưới đáy đỡ trọng bảo vệ mặt sân.

S27263 - Trụ cầu lông trung gian thi đấu. Chứng nhận FFBAD N°PF49-2016 và N°PF50-2016.





Khoảng cách giữa 2 trụ có thể điều chỉnh từ 0.84m đến 1.14m.



S27280 - Trụ cầu lông thi đấu đặt nổi. Chứng nhận FFBAD N°PF48-2015.



Đệm cao su dưới chân trụ bảo vệ mặt sân.



Chiều cao trụ có thể điều chỉnh 1.55m/ 1.40m với khóa vặn.



Căng lưới bằng dây đai và khóa tự động.



Quy định của luật cầu lông thế giới BWF:

- Cạnh lưới phải căng và sát thân trụ
- Khoảng cách giữa đỉnh và chân trụ phải bằng nhau: 6.02m.
- Trụ không được dịch chuyển khi căng lưới.
- Chiều cao điểm chính giữa lưới so với mặt sân là 1.524m, và chiều cao ở 2 bên lưới là 1.55m.



Được sử dụng bởi Liên đoàn cầu lông Pháp


• Trụ cầu lông tập luyện

Thân trụ bằng thép vuông 40x40mm, sơn tĩnh điện màu trắng. Chiều cao trụ cố định ở mức 1.55m.

S27008 - Trụ chống lưới cầu lông đặt nổi.



Đỉnh trụ có rãnh để giữ các dây căng lưới.



Chân đế được thiết kế với kích thước lớn giúp trụ đứng vững.



S27020 - Trụ cầu lông tập luyện chân nòng.



Tắc kê tự khóa giúp căng lưới dễ dàng.



S27024 - Trụ cầu lông di động đối trọng bê tông 30kg.



Tắc kê tự khóa giúp căng lưới dễ dàng.



S27040 - Trụ cầu lông di động đối trọng 20kg.



Tắc kê tự khóa giúp căng lưới dễ dàng.



Đối trọng có đai gài khóa cho phép bổ sung thêm 1 đối trọng (S27045-03)



S27045 - Trụ cầu lông di động.
Đối trọng 20kg + đối trọng bổ sung 20kg.



Tắc kê tự khóa giúp căng lưới dễ dàng.



Đối trọng 40kg (20kg cơ sở + 20kg đối trọng bổ sung) giúp trụ có sức căng lưới tốt hơn.



S27060 - Trụ cầu lông trung gian di động, với đối trọng mỗi bên 20kg.



Tắc kê tự khóa giúp căng lưới dễ dàng.



Đối trọng có đai gài khóa cho phép bổ sung thêm 1 đối trọng (S27045-03)






TRỤ CẦU LÔNG

Trụ cầu lông làm bằng thép vuông 40x40mm. Sơn tĩnh điện màu xanh biển.

Lưu ý: Dòng trụ cầu lông màu xanh biển được thiết kế khác so với dòng trụ màu trắng, tuy nhiên vẫn có nhiều mẫu trụ đáp ứng tốt cho cả thi đấu và tập luyện.

• Trụ cầu lông thi đấu



S27215B - Trụ cầu lông thi đấu chôn nòng. Chiều cao điều chỉnh từ 1.55m đến 1.40m bằng con lăn. Căng lưới bằng tắc kê tự khóa, dây đai và khóa tự động.



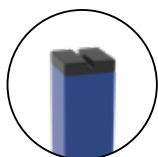
S27235B - Trụ cầu lông thi đấu di động. Đối trọng 80kg (40kg đối trọng cơ sở + 40kg đối trọng bổ sung). Chiều cao điều chỉnh từ 1.55m đến 1.40m bằng con lăn. Căng lưới bằng tắc kê tự khóa cùng với dây đai và khóa tự động.




Đệm cao su dưới đáy đối trọng bảo vệ mặt sân.

• Trụ cầu lông tập luyện

S27008B - Trụ chống lưới cầu lông đặt nổi.



Đỉnh trụ có rãnh để giữ các dây căng lưới.



Chân đế được thiết kế với kích thước lớn giúp trụ đứng vững.

S27018B - Trụ cầu lông tập luyện chôn nòng.



Tắc kê tự khóa giúp căng lưới dễ dàng.



S27038B - Trụ cầu lông tập luyện di động, đối trọng 20kg.



Tắc kê tự khóa giúp căng lưới dễ dàng.



Đối trọng có đai gài khóa cho phép bổ sung thêm 1 đối trọng (S27043B-03)



Tắc kê tự khóa giúp căng lưới dễ dàng.

S27043B - Trụ cầu lông di động. Đối trọng 20kg + đối trọng bổ sung 20kg.



Đối trọng 40kg (20 kg cơ sở + 20kg đối trọng bổ sung) giúp trụ có sức căng lưới tốt hơn.

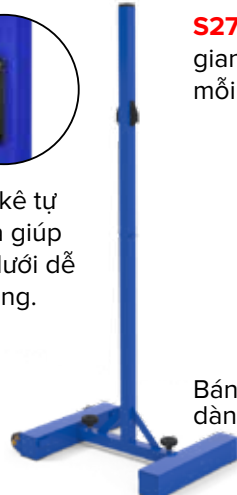


Tắc kê tự khóa giúp căng lưới dễ dàng.

S27056B - Trụ cầu lông trung gian di động, với đối trọng mỗi bên 20kg.




Bánh xe PVC giúp trụ dễ dàng di chuyển.



GHẾ TRỌNG TÀI CẦU LÔNG

• Ghế trọng tài cầu lông tiêu chuẩn

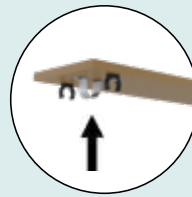
S27350 - Ghế trọng tài tiêu chuẩn. Khung ghế ống kẽm Ø34mm, sơn tĩnh điện màu trắng, được lắp bánh xe xoay có thắng. Có mặt ghế PP và bàn gác tay.



Thang leo có dán miếng chống trượt, an toàn cho người dùng.



Mặt ghế làm bằng chất liệu Polypropylene đặc biệt bền.




Bàn gác tay có lắp cùm khóa, an toàn khi sử dụng.



Bánh xe xoay có thắng hãm, dễ dàng di chuyển.

• Ghế trọng tài cầu lông cao cấp

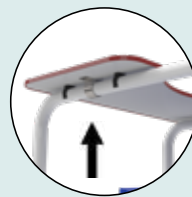
S27361 - Ghế trọng tài cao cấp. Khung ghế nhôm 60x30mm, sơn tĩnh điện màu trắng, được lắp bánh xe ở chân sau. Có mặt ghế PP, móc áo và bàn gác tay.



Thanh thang leo được thiết kế chống trượt khi sử dụng.




Mặt ghế làm bằng chất liệu Polypropylene đặc biệt bền.



Bàn gác tay có lắp cùm khóa, an toàn khi sử dụng.



Chân ghế sau có bánh xe, dễ dàng di chuyển.



Các móc nhựa được lắp trên chân ghế cho phép người dùng treo móc vật dụng.

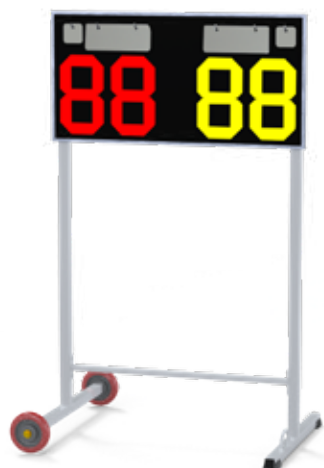


Chân ghế xoay bọc cao su, giúp bảo vệ mặt sân và ghế đứng vững khi mặt sân không bằng phẳng.



BẢNG ĐIỂM, LƯỚI CẦU LÔNG

• Bảng điểm lật tay



S16550 - Bảng điểm đa năng. Khung bằng thép, có chân, sơn tĩnh điện, 2 chữ số lật tay cho mỗi đội. Dùng cho môn bóng rổ, bóng chuyền, bóng bàn, cầu lông.

S27390 - Bảng điểm lật tay xếp. Sử dụng cho môn cầu lông, bóng chuyền, bóng bàn, cầu mây, đá cầu. Tầm nhìn: 40m.




Bảng điểm số 2 mặt, dùng để theo dõi điểm số (từ 0 đến 30), số hiệp đấu (từ 0 đến 9), báo tạm dừng trận đấu.

• Lưới cầu lông



S27830 - Lưới cầu lông tập luyện. Kích thước: 6.1m x 0.76m. Ô lưới đơn 20mm.



S27835 - Lưới cầu lông tập luyện. Chiều cao lưới 0.76m. Chiều dài lưới theo yêu cầu lên đến 100m. Ô lưới đơn 20mm.



S27840 - Lưới cầu lông tập luyện. Kích thước: 6.1m x 0.76m. Ô lưới đơn 20mm.



S27850 - Lưới cầu lông tập luyện. Kích thước 6.1m x 0.76m. Ô lưới đơn 20mm.



Tại Trường quốc tế Pháp Lycée Yersin - Hà Nội.

S27875 - Lưới cầu lông thi đấu chuẩn FFBAD.

Kích thước lưới 6.1m x 0.76m. Ô lưới đơn 20mm.






TRỤ PADEL, TRỤ TENNIS

Trụ padel tăng đỡ trong

Thân trụ làm bằng ống kẽm vuông 80x80mm, sơn tĩnh điện màu trắng. Chiều cao căng lưới so với mặt sân là 0.92m. Giao kèm cọc căng lưới, tăng đỡ trong và tay quay.



S25210 - Trụ padel chôn nòng
Tùy chọn: nòng chôn.



S25222 - Trụ padel đặt nổi.
Giao kèm bộ định vị nền.

Trụ tennis tăng đỡ trong




Trụ tennis phù hợp với tiêu chuẩn Châu Âu EN 1510.

Thân trụ được sơn tĩnh điện màu trắng. Giao kèm cọc căng lưới, tăng đỡ trong và tay quay.

S25225 - Trụ tennis ống kẽm vuông 80x80mm, chôn nòng.
Tùy chọn: nòng chôn.

S25235 - Trụ tennis ống kẽm Ø90mm, chôn nòng.
Tùy chọn: nòng chôn.

S25241 - Trụ tennis ống nhôm oval 120x100mm, chôn nòng.
Tùy chọn: nòng chôn.



S25255EZW - Trụ tennis ống thép vuông 100x100mm mạ kẽm, đặt nổi.
Giao kèm bộ định vị nền.



Nắp gắn liền với thân trụ nhờ bản lề. Tăng đỡ nằm bên trong tạo tính thẩm mỹ cho thân trụ.



Bên trong thân trụ có móc để cất tay quay khi không sử dụng.



TRỤ TENNIS

Theo tiêu chuẩn
EN 1510

Trụ tennis tăng đơ ngoài

Trụ tennis phù hợp với Tiêu chuẩn châu Âu EN 1510.

Thân trụ được sơn tĩnh điện màu trắng. Giao kèm cọc căng lưới, tăng đơ ngoài và tay quay.



S25061 - Trụ tennis ống kẽm Ø90mm, đặt nổi, di động. Sử dụng với bộ neo định vị nền giao kèm.



S25213 - Trụ tennis ống kẽm vuông 80x80mm, chôn nòng. Tùy chọn: nòng chôn.



S25214 - Trụ tennis ống nhôm vuông 80x80mm, chôn nòng. Tùy chọn: nòng chôn.




S25215EZW - Trụ tennis ống thép vuông 80x80mm mạ kẽm đặt nổi. Giao kèm bộ định vị nền.



S25232 - Trụ tennis ống kẽm Ø90mm, chôn nòng. Tùy chọn: nòng chôn.

S25233 - Trụ tennis ống nhôm Ø90mm, chôn nòng. Tùy chọn: nòng chôn.

S25251EZW - Trụ tennis ống thép vuông 100x100mm mạ kẽm, đặt nổi. Giao kèm bộ định vị nền.




• Trụ tennis di động



S25219 - Trụ tennis di động, khung chính làm bằng ống kẽm vuông 80x80mm, sơn tĩnh điện màu trắng. Có thể sử dụng cho thi đấu tennis.



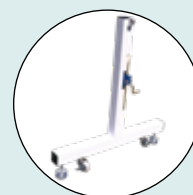
 Bộ trụ tennis di động được sử dụng tại Giải quần vợt mở rộng Lyon ATP - Pháp.



7 chân chống có thể điều chỉnh nâng/hạ giúp toàn bộ trụ được ổn định khi sử dụng.



6 bánh xe giúp bộ trụ di chuyển dễ dàng mà không cần tháo rời.



Mỗi trụ bên có gắn chốt trọng 52kg, giúp toàn bộ khung đứng vững.

• Mini tennis



Mini tennis khung nhôm, sơn tĩnh điện màu đỏ. Không giao kèm lưới.

S25380 – Khung nhôm dài 3m.

S25381 – Khung nhôm dài 4m.

S25383 – Khung nhôm dài 6m.

Lưới bằng sợi PP 2.5mm với băng trên bằng PVC.

S25933 – Lưới dài 3m

S25934 – Lưới dài 4m

S25936 – Lưới dài 6m



Mini tennis khung thép, sơn tĩnh điện màu đen. Giao kèm lưới.

S25393 – Khung thép dài 3m.

S25394 – Khung thép dài 4m.

S25396 – Khung thép dài 6m.



GHẾ TRỌNG TÀI TENNIS

• Các phụ kiện Tùy chọn

S25331-06 - Mái che dùng cho ghế trọng tài có khung chính cỡ ống Ø22-27mm.

S25331-07 - Tuýp gắn cán dù dùng cho ghế trọng tài có khung chính cỡ ống Ø22-27mm, cỡ cán dù lên đến Ø30mm.



• Ghế trọng tài tennis tiêu chuẩn

S25331 - Ghế trọng tài tennis tiêu chuẩn. Khung chính ống kẽm Ø34mm, sơn tĩnh điện màu trắng. Chân ghế xoay, điều chỉnh chiều cao. Mặt ghế PP.

S25331-02 - Bàn gác tay (tháo rời) dùng cho ghế trọng tài tennis S25331.



S25343 - Tùy chọn ghế phụ (trái và phải) cho ghế trọng tài S25331.

• Ghế trọng tài tennis nhôm cao cấp

S25332 - Ghế trọng tài tennis cao cấp, khung chính ống nhôm 60x30mm, tích hợp móc nhựa treo đồ, sơn tĩnh điện màu trắng. Chân ghế xoay điều chỉnh chiều cao bọc cao su. Có bàn gác tay, mặt ghế PP.

S25345 - Tùy chọn ghế phụ (trái và phải) cho ghế trọng tài S25332.



Tính năng cơ bản

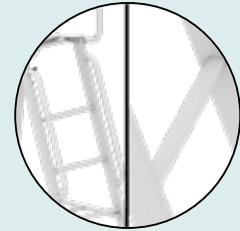


Mặt ghế làm bằng chất liệu Polypropylene đặc biệt bền.




Chân ghế xoay, điều chỉnh chiều cao, giúp ghế đứng vững ở những mặt sân không phẳng.

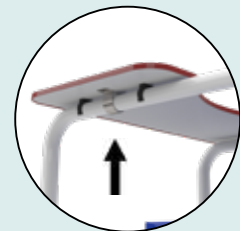
Tính năng ghế cao cấp



Thang leo được thiết kế chống trượt, có tay cầm hai bên.



Chân ghế xoay bọc cao su bảo vệ mặt sân.



Bàn gác tay có lắp cùm khóa, an toàn khi sử dụng.

BẢNG ĐIỂM TENNIS, TENNIS BÃI BIỂN

Bảng điểm tennis



S25645 - Bảng điểm tennis lật tay 3 set.



Để dàng sử dụng với chữ số lật tay.



Bảng điểm có ô trống riêng để dán tên các đội hoặc tên người chơi.



S25646 - Bảng điểm tennis lật tay 3 set, có vị trí cho logo.



Phía trên bảng điểm có khoảng trống dành cho logo.




S25650 - Bảng điểm tennis lật tay 5 set.



Chân bảng có tay nắm thuận tiện cho việc di chuyển.

Tennis bãi biển



S30161 - Trụ chôn nòng, thép ống Ø90mm, căng lưới bằng tăng đơ, dùng cho tennis bãi biển.

S32365 - Vạch sân tennis bãi biển, băng PVC 50mm. Kích thước 8x16m. Giao kèm bộ neo âm cát.



S32351ZZ - Nòng chôn của trụ tennis bãi biển.



S32521 - Cây san cát. Dụng cụ để san mặt cát cho các môn thi đấu bãi biển.

Mã số	Kiểu sợi	Cỡ ô (mm)	Kích thước	Kiểu viền băng			Cáp căng lưới
	TW/BR			Trên	Hông	Dưới	
S25862	BR 3.0	ô đơn 45	8.5x1.07m	PVC vàng	PVC vàng	PVC vàng	5mm

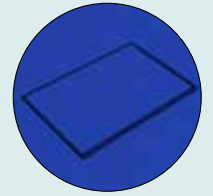

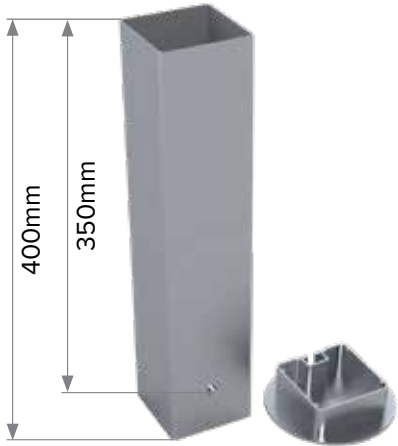


PHỤ KIỆN TENNIS

• Phụ kiện cho trụ

S25357BR - Bộ 2 nòng nhôm kèm nắp đậy dùng cho trụ tennis vuông 80x80mm.

S25359BR - Bộ 2 nòng nhôm dùng cho trụ tennis vuông 80x80mm, nắp đậy nòng ngang với mặt sân.





Nắp nòng có thể được phủ vật liệu bề mặt sân có độ dày lên đến 12mm.




Nắp được gắn liền với bộ nòng để tránh thất lạc khi mở nắp, thuận tiện cho việc sử dụng.

S25363BR - Bộ 2 nòng nhôm kèm nắp đậy dùng cho trụ tennis tròn Ø90mm.

S25369BR - Bộ 2 nòng nhôm dùng cho trụ tennis tròn Ø90mm, nắp đậy nòng ngang với mặt sân.



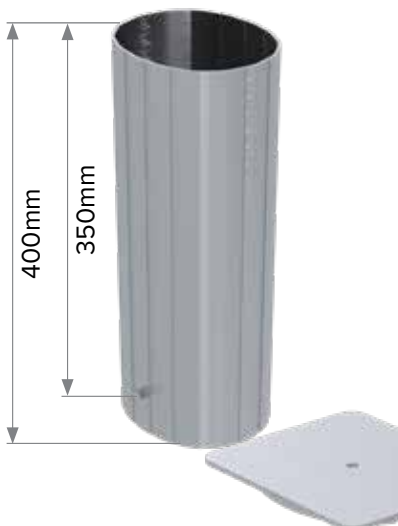
Nắp nòng có thể được phủ vật liệu bề mặt sân có độ dày lên đến 12mm.



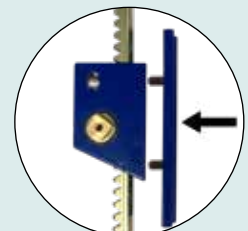
Nắp được gắn liền với bộ nòng để tránh thất lạc khi mở nắp, thuận tiện cho việc sử dụng.

S25378BR - Bộ 2 nòng nhôm kèm nắp đậy dùng cho trụ tennis tròn Ø90mm.


S25595 - Tầng đỡ tay quay.



Thiết kế thanh răng dạng tròn giúp thao tác tăng giảm tầng đỡ dễ dàng hơn.



Tầng đỡ được gắn trên thân trụ nhờ tấm ốp bằng thép chắc chắn.



Thanh răng dài hơn 5cm so với mẫu cũ giúp việc căng lưới tốt hơn.

Phụ kiện sân tennis



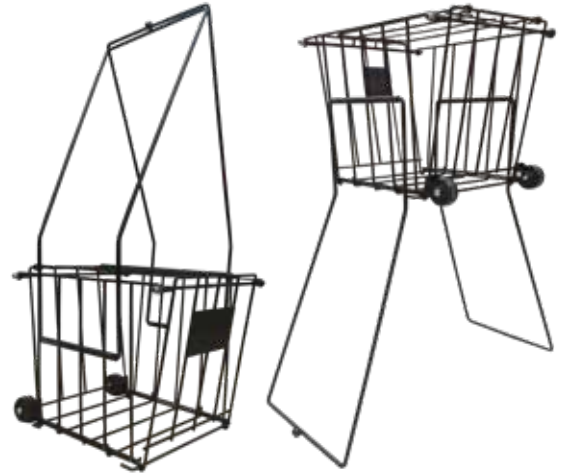
S25020 - Trụ chống lưới (dùng cho tennis đơn). Thân trụ thép vuông 25x25mm, sơn tĩnh điện màu trắng, thước đo chiều cao lưới. Cáp căng lưới phải được giữ trên đỉnh của trụ, không được lọt qua khe của thanh kẹp.



S25316 - Nòng khóa băng giữa lưới tennis.



S25521 - Giỏ nhặt bóng tennis. Có lắp 2 bánh xe di chuyển. Sức chứa: 120 quả.



S25600 - Cây đẩy nước sân thể thao, bằng nhôm, tấm gạt rộng 0,75m.

Xe gạt nước sân thể thao, tấm gạt rộng 1.40m.

S25610 - Xe gạt nước thép

S25613 - Xe gạt nước inox.




S25613-02
Bộ 3 tấm gạt thay thế, dùng cho xe gạt nước.

S25685GC - Vi gạt đất sân thể thao.

Sản phẩm được dùng để loại bỏ bùn đất bám dưới đế giày của vận động viên. Vi thép nhúng kẽm nóng.

Kích thước 710x410mm, giao kèm khay lắp.

S30552 - Băng ghế ngồi dài 2m, sơn tĩnh điện. Khung chính bằng thép sơn xám, thanh ngồi nhôm sơn xanh biển.



Thiết kế dễ dàng di chuyển. Các thanh giằng (A và B) giữa 2 chân ghế tạo nên cấu trúc chắc chắn và ổn định.



PHỤ KIỆN TẬP TENNIS

• Khung tập đánh bóng



S25675 - Khung tập đánh bóng.

Khung chính bằng thép sơn tĩnh điện.
Kích thước khung màn 3.0m x 2.0m, giao kèm lưới.
Góc nghiêng của khung có thể điều chỉnh.

S25675-02 - Lưới thay thế.

Dùng cho khung tập đánh bóng S25675.
Lưới sợi TW 1.6mm, ô lưới đơn 20mm.



• Máy bắn bóng tennis

TENNISMATIC®

Máy bắn bóng tennis thương hiệu Tennismatic được biết đến như những sản phẩm chuyên nghiệp và hiện đại nhất thế giới. Với hệ thống vi điều khiển được tích hợp, các chương trình tập luyện hoàn toàn có thể được thiết lập phù hợp với nhu cầu của các vận động viên và các giáo trình đào tạo của huấn luyện viên.

S28101 - Máy bắn bóng tự động, bài tập cơ bản.

- Tốc độ: 20-140km/h.
- Thời gian nạp banh: 2-15 giây.
- Nguồn: DC hoặc AC/DC
- Sức chứa banh: 300 quả.
- Remote với 14 chức năng.

S28203 - Máy bắn bóng tự động, bài tập nâng cao.

- Tốc độ: 20-110km/h
- Nguồn: DC hoặc AC/DC
- Sức chứa banh: 300 quả.
- 24 bài tập có sẵn/24 bài tập tùy chọn (lên đến 16 phát bóng).
- Tùy chỉnh 56 vị trí cho sân đơn và 64 cho sân đôi
- Màn hình LCD đèn nền: Auto, OFF, ON.
- Đồng hồ & thiết lập password tích hợp.
- Remote với các phím chức năng và điều hướng.
- Bộ trộn các bài tập bóng theo phương ngang và dọc trên sân với tốc độ tùy chỉnh (Tổng cộng 25 vị trí cho mỗi dạng bài tập).
- Bài tập với 2/3 đường bóng.
- Thời gian nạp banh: 2-15 giây.
- Bài huấn luyện cho sân đơn/đôi.
- Bộ nhớ yêu thích: 24 vị trí.



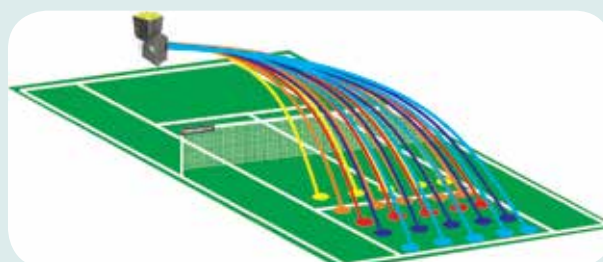
Remote



Remote



Dễ dàng di chuyển và cất giữ.



Bộ trộn các bài tập có sẵn hoặc tùy chỉnh phù hợp với giáo trình tập luyện cho cả sân đơn hoặc sân đôi.

LƯỚI TENNIS

Lưới tennis làm bằng chất liệu Polyethylene cao cấp, được xử lý chống tia UV.

Kích thước: 12.70m x 1.07m, căng lưới bằng cáp 5mm bọc dài 13.8m.

Màu tiêu chuẩn: Đen. Các màu khác theo yêu cầu.

S25820 - Lưới tennis sợi TW 2.0mm.

S25830 - Lưới tennis sợi TW 2.0mm. 6 hàng trên ô đôi.

S25861 - Lưới tennis sợi BR 3.0mm.

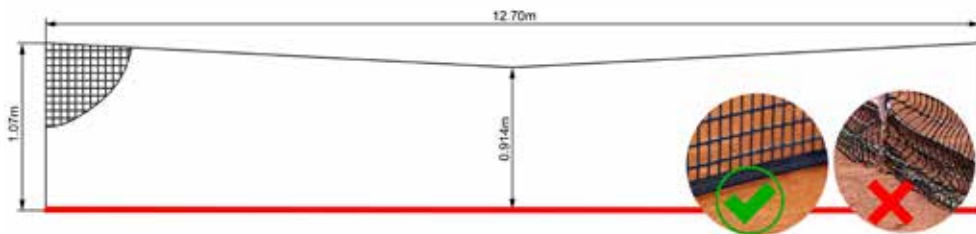
S25866 - Lưới tennis sợi BR 3.0mm. Viên băng xung quanh.



Mã số	Kiểu sợi TW/BR	Cỡ ô (mm)	Ô đôi	Kích thước	Kiểu viền băng			Cáp căng lưới	Sản phẩm đi kèm	Ghi chú
					Trên	Hông	Dưới			
S25810	BR 3.0	ô đơn 45	6 hàng trên	10.5x1.07m	PES	PVC	PVC	5mm	Băng giữa	Sân đơn
S25820	TW 2.0	ô đơn 48	-	12.7x1.07m	PVC	-	-	5mm	-	-
S25830	TW 2.0	ô đơn 48	6 hàng trên	12.7x1.07m	PVC	-	-	5mm	Băng giữa	-
S25858	TW 2.5	ô đơn 48	6 hàng trên	12.7x1.07m	PES	PVC	PVC	5mm	Băng giữa + cọc	Không thủng giữa
S25859	BR 2.5	ô đơn 48	6 hàng trên	12.7x1.07m	PES	PVC	PVC	5mm	Băng giữa + cọc	Không thủng giữa
S25861	BR 3.0	ô đơn 45	-	12.7x1.07m	PES	-	-	5mm	Băng giữa	-
S25863	BR 3.0	ô đơn 45	-	9.95x0.92m	PES	-	-	5mm	-	Lưới cho trụ padel
S25866	BR 3.0	ô đơn 45	-	12.7x1.07m	PES	PVC	PVC	5mm	Băng giữa	-
S25871	BR 3.0	ô đơn 45	6 hàng trên	12.7x1.07m	PES	-	-	5mm	Băng giữa	-
S25876	BR 3.0	ô đơn 45	6 hàng trên	12.7x1.07m	PES	PVC	PVC	5mm	Băng giữa	-
S25877	BR 3.0	ô đơn 45	6 hàng trên	12.7x1.07m	PES	PVC	PVC	5mm	Băng giữa + cọc	-
S25878	BR 3.0	ô đơn 48	6 hàng trên	12.7x1.07m	PES	PVC	PVC	5mm	Băng giữa + cọc	Không thủng giữa
S25881	BR 4.0	ô đơn 48	-	12.7x1.07m	PES	-	-	5mm	Băng giữa	-
S25886	BR 4.0	ô đơn 48	-	12.7x1.07m	PES	PVC	PVC	5mm	Băng giữa	-
S25898	BR 4.0	ô đơn 48	6 hàng trên	12.7x1.07m	PES	PVC	PVC	5mm	Băng giữa + cọc	Không thủng giữa



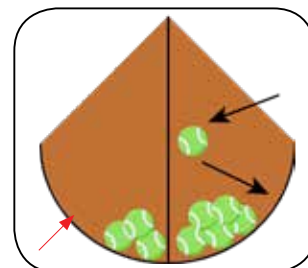
S25898 - Mẫu lưới thi đấu cao cấp được sử dụng trong giải Tennis Úc Mở Rộng. Các ô lưới được làm với kích thước đặc biệt, không bị thủng giữa.



S25910 - Lưới bắt bóng tennis, phù hợp với các khóa huấn luyện. Chiều cao 0,4m.



Lưới được gắn vào thành trụ bằng dây thun chuyên dụng, giúp giữ bóng tập trung tại một chỗ để dễ thu hồi. Đây là sản phẩm lý tưởng cho tập luyện.






PHỤ KIỆN LƯỚI TENNIS



S25310 - Băng trên PVC có khuy và dây luồn.

S25311 - Băng trên PES có khuy và dây luồn.

S25325 - Cáp căng lưới thay thế dài 13.8m.



S25530 - Băng giữa bằng vải PES với khóa điều chỉnh và móc nhựa.

Dải băng được làm từ chất liệu polyester với móc bằng nhựa PVC. Khóa PVC giúp dễ dàng kéo dải băng để điều chỉnh chiều cao chính giữa của lưới ở mức 0,914m theo quy định.



S25532 - Băng giữa bằng vải PES với khóa dán xé và móc thép.

Dải băng được làm từ chất liệu polyester với móc thép không gỉ. Khóa dán xé giúp người dùng dễ dàng điều chỉnh chiều cao chính giữa của lưới ở mức 0,914m theo quy định.



Sử dụng trụ chống lưới tennis S25020 với thước dây dán sẵn trên thân để kiểm tra chiều cao chính giữa của lưới.

BÓNG BÀN



• Bàn bóng bàn

S29200 - Bàn bóng bàn thi đấu. Chân bàn bằng thép vuông 50x50mm, sơn tĩnh điện màu đen. Mặt bàn làm bằng ván dày 25mm.



Thiết kế xếp gọn, thuận tiện cho cất giữ.



Chân đế rộng có lắp bánh xe giúp bàn đứng vững và dễ dàng di chuyển.



Chân bàn có thể điều chỉnh chiều cao, giúp cân chỉnh mặt bàn dễ dàng.



• Phụ kiện sân bóng bàn

S27390 - Bảng điểm lật tay xếp.

Sử dụng cho môn cầu lông, bóng chuyền, bóng bàn, cầu mây, đá cầu. Tâm nhìn: 40m.

Bảng điểm số 2 mặt, dùng để theo dõi điểm số (từ 0 đến 30), số hiệp đấu (từ 0 đến 9), báo tạm dừng trận đấu.



Khung màn chắn bóng bàn
Khung thép sơn tĩnh điện, màn chắn vải polyester.

S29120 - Khung màn chắn bóng bàn.
Kích thước: 2.33m x 0.75m.



Phù hợp với luật ITTF.

Theo quy định, kích thước tối thiểu của 1 sân đấu bóng bàn là 7m x 14m, tương ứng với 18 khung màn chắn bóng cho mỗi sân.



S29350 - Ghế trọng tài bóng bàn, khung ghế làm bằng ống kẽm Ø27mm, sơn tĩnh điện màu trắng. Có mặt ghế PP và bàn gác tay.







Mặt ghế làm bằng chất liệu Polypropylene đặc biệt bền.



Chân ghế xoay, điều chỉnh chiều cao, giúp ghế đứng vững ở những mặt sân không phẳng.



THỂ THAO CÁ NHÂN

	Điền kinh	88
	Thể dục dụng cụ	98
	Thể lực ngoài trời	104
	Bi sắt, thâm võ	113



CÁC MÔN CHẠY

• Bàn đạp xuất phát


S61001 - Bàn đạp xuất phát tập luyện. Thanh ray làm bằng thép sơn tĩnh điện. 2 khối bàn đạp bằng nhựa.



S61021 - Bàn đạp xuất phát thi đấu làm bằng nhôm. Thanh ray rộng 62mm.



S61022 - Bàn đạp xuất phát thi đấu chuẩn IAAF làm bằng nhôm. Thanh ray rộng 82mm.



S61041 - Bàn đạp xuất phát thi đấu chuẩn IAAF làm bằng vật liệu nhôm. Thanh ray rộng 102mm.



S61801 - Xe chở bàn đạp xuất phát. Khung xe làm bằng thép mạ kẽm. Có giá treo thanh ray và 2 tầng để khối bàn đạp hoặc các phụ kiện.




Tay nắm được tích hợp trên khung để dễ dàng kéo xe di chuyển.

• Rào vượt

S61301 - Rào vượt trường học. Khung chân bằng thép, xếp chéo, sơn tĩnh điện. Chiều cao xà có thể điều chỉnh từ 0,15m đến 0,70m.



S61321 - Rào vượt tập luyện. Khung chân bằng thép sơn tĩnh điện. Chiều cao xà có thể điều chỉnh từ 0,76m đến 1,06m.



S61322 - Rào vượt thi đấu. Khung chân bằng thép sơn tĩnh điện, có gắn đối trọng. Chiều cao xà có thể điều chỉnh từ 0,76m đến 1,06m.



S61341 - Rào vượt thi đấu chuẩn IAAF. Khung chân sơn tĩnh điện. Chiều cao xà có thể điều chỉnh ở 5 mức.



S61806 - Xe chở rào vượt, có 4 bánh xe (2 bánh xe xoay + 2 bánh xe cố định).

Sức chứa: 20 rào vượt.

• Rào vượt chướng ngại vật

S61601 - Rào vượt chướng ngại vật di động tiêu chuẩn. Chiều dài 3.96m.



Rào nhảy hồ chạy vượt chướng ngại vật thi đấu chuẩn IAAF. Kiểu rào đặt nổi.

S61611 - Rào dài 3.66m.



Rào vượt chướng ngại vật di động chuẩn thi đấu chuẩn IAAF.

S61621 - Rào dài 5.0m

S61631 - Rào dài 3.96m



• Phụ kiện môn chạy



S61811 - Viên đường chạy làm bằng nhôm, dùng để giới hạn khu vực đường chạy, chuẩn IAAF.



Sản phẩm làm bằng hợp nhôm, độ bền cao. Bộ định vị nền (được giao kèm) giúp dễ dàng tháo lắp.


S61821 - Bục trọng tài phát lệnh.



S61831 - Bảng báo số vòng chạy.




Khung thép sơn tĩnh điện. Chiều cao chữ số 25cm. Giao kèm quả chuông.



S61851 - Trụ báo về đích.



Trụ bằng thép sơn tĩnh điện. Khung đế có lắp bánh xe để di chuyển.



Ghế trọng tài môn điền kinh. Tùy chọn số người và loại ghế:

Mặt ghế có lưng tựa

S61861 - Ghế 6 người.

S61866 - Ghế 8 người.

Mặt ghế không lưng tựa

S61862 - Ghế 6 người.

S61867 - Ghế 8 người.

Khung ghế làm bằng thép, sơn tĩnh điện, có lắp bánh xe để di chuyển.



Chronoled. Bảng led hiển thị bộ đếm thời gian hoặc hiển thị giờ. Tùy chọn theo chiều cao ký tự số/ tầm nhìn:



S61891 - Số cao 15cm, tầm nhìn 60m.

S61892 - Số cao 25cm, tầm nhìn 120m.

S61894 - Số cao 45cm, tầm nhìn 200m.



S61901 - Bục báo số đường chạy. Chiều cao bục 450mm.



S61906 - Hộp phát lệnh gỗ.

Báo lỗi xuất phát.

S61911 Thè vàng.
S61916 Thè đỏ.



S61941 - Đồng hồ bấm giây.



S61956 - Gậy chạy tiếp sức nhôm, chuẩn thi đấu IAAF.



Mã số: S61867



CÁC MÔN NHẢY


• Nhảy xa



S63701 - khay lắp ván giậm nhảy.

S63711 - Nắp đậy khay ván giậm nhảy. Mặt trên của nắp có thể phủ vật liệu bề mặt đường chạy.

S63721 - Ván giậm nhảy thi đấu chuẩn IAAF, dùng chung với khay lắp ván. Ván gỗ giao kèm với ván phát hiện lỗi giậm nhảy.



Bảng báo cự ly nhảy xa

S63801 - 4m đến 9m.

S63806 - 10m đến 15m.

S63811 - 14m đến 19m.

S63901 - Bảng đánh dấu vị trí ván giậm nhảy.

S63911 - Khuôn định hình chất dẻo phát hiện lỗi giậm nhảy.

S63916 - Chất dẻo phát hiện lỗi giậm nhảy.



• Nhảy cao

S63001 - Trụ nhảy cao trường học. Thân trụ bằng ống kẽm vuông 40x40mm. Khung chân bằng ống 60x30mm.




Cụm đỡ xà có thể điều chỉnh chiều cao từ 1.0 đến 2.0m. Có móc để sử dụng với dây nhảy cao.





Chân đế dài kết hợp với sức nặng của tấm đệm nhảy cao sẽ giúp cho trụ đứng vững.

S63021 - Trụ nhảy cao tập luyện. Thân trụ làm bằng ống kẽm vuông 40x40mm. Đặt nổi với chân đế tròn.



 Cụm đỡ xà có thể điều chỉnh chiều cao từ 1.0m đến 2.2m. Có móc để sử dụng với dây nhảy cao.



 Chân đế thiết kế dạng tròn, nặng 20kg giúp trụ đứng vững.


S63026 - Trụ nhảy cao tập luyện. Thân trụ ống kẽm vuông 40x40mm. Đối trọng 20kg.



Cụm đỡ xà có thể điều chỉnh chiều cao từ 1.0m đến 2.0m. Có móc để sử dụng với dây nhảy cao.

S63041 - Trụ nhảy cao thi đấu chuẩn IAAF. Thân trụ nhôm tròn Ø90mm. Chiều cao 2.50m.




 Thiết kế tối ưu với cơ chế tự chặn nâng và hạ giá đỡ xà ngang bằng tay quay bên trong




S63042 - Trụ nhảy cao thi đấu. Thân trụ nhôm tròn Ø90mm. Chiều cao có thể điều chỉnh từ 1.10m đến 2.50m.



 Cụm đỡ xà có thể điều chỉnh chiều cao lên đến 2.50m nhờ thanh trượt có tay cầm và khóa vận.



 Đế trụ được thiết kế dạng giọt nước giúp trụ có độ cân bằng và ổn định cao.


• Phụ kiện nhảy cao

S63101 - Dây nhảy cao. Chiều dài 5m.



S63111 - Xà nhảy cao nhôm bọc nhựa, chiều dài 4m.

S63121 - Xà nhảy cao fiberglass thi đấu chuẩn IAAF, chiều dài 4m.

 Thanh xà được đúc nguyên khối giúp giảm thiểu độ võng của xà, gia tăng độ bền.



S63151 - Thước đo chiều cao xà, chiều cao thước lên đến 3,50m.



S64001 - Nệm nhảy cao.
S64201 - Bọc phủ nệm nhảy cao.



S64101 - Khung đế dùng cho nệm nhảy cao.



S64301 - Xe chứa nệm nhảy cao.



* Kích thước nệm theo yêu cầu




CÁC MÔN NHẢY

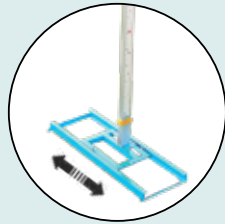
• Nhảy sào



- S63301** - Trụ nhảy sào thi đấu chuẩn IAAF, có thể điều chỉnh vị trí trụ bằng ray trượt.
- S63331** - Ray trượt cho trụ nhảy sào.
- S63351** - Bọc trụ bảo hộ nhảy sào.
- S63381** - Bọc bảo hộ ray trượt trụ nhảy sào.



Chiều cao xà điều chỉnh từ 3.66m đến 6.4m



Chân đế bằng thép đặc giúp trụ đứng vững trên mặt đất. Thiết kế rời thuận tiện cho việc vận chuyển và cất giữ kho
Có thể điều chỉnh vị trí trụ chống sào theo sở thích của mỗi vận động viên



- S63201** - Hộp chống sào thi đấu chuẩn IAAF. Giao kèm nắp dệm.
- S63221** - Hộp chống sào dùng cho tập luyện.

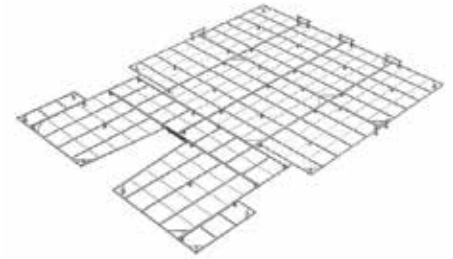


- S64401** - Nệm nhảy sào thi đấu.



* Kích thước nệm theo yêu cầu

- S64501** - Khung để dùng cho nệm nhảy sào.



- S64601** - Bọc phủ nệm nhảy sào.
- S64701** - Xe chứa nệm nhảy sào.

• Phụ kiện nhảy sào

- S63101** - Dây nhảy cao/ nhảy sào. Chiều dài 5m.



- S63411** - Xà nhảy sào nhôm bọc nhựa, chiều dài 4.5m.
- S63421** - Xà nhảy sào fiberglass thi đấu chuẩn IAAF, chiều dài 4.5m.



Thanh xà được đúc nguyên khối giúp giảm thiểu độ võng của xà, gia tăng độ bền.




- S63451** - Thước đo chiều cao xà nhảy sào, chiều cao thước lên đến 8m.



- S63501** - Giá đỡ sào chống.



Tay đỡ được bọc nhựa và nắp cao su tránh gây tổn thương cho người sử dụng cũng như bảo vệ thiết bị (sào chống) khi đặt trên giá đỡ.



Chân đế có lắp các bánh xe để dễ dàng cho việc di chuyển.

CÁC MÔN NÉM, ĐẨY

S62001 - Vòng ném đĩa, đường kính 2.50m.

S62011 - Vòng ném tạ xích/ đẩy tạ, đường kính 2.135m.



S62021 - Bục chắn khu vực ném đẩy, bục nhôm, sơn tĩnh điện màu trắng, giao kèm bộ định vị.



S62031 - Vòng tạ xích/ đẩy tạ đặt đồng tâm trong vòng ném đĩa. Đường kính bên trong vòng 2.135m.



S62101 - Lồng ném tạ xích, đẩy tạ, sử dụng được cho môn ném đĩa.

Bao gồm 6 trụ 7.40m, 4 trụ 10.20m và 2 cửa trước. Lưới PP sợi 5mm, chịu lực lên đến 330kg.

S62151 - Lưới dùng cho lồng ném.

Kích thước: theo kích thước của lồng.



S62111 - Lồng ném đĩa.

Bao gồm 7 trụ cao 4.50m.

Lưới PP sợi 4mm.



S62801 - Xe chở lao ném.




S62821 - Xe chở tạ đẩy.



S62841 - Xe chở đĩa ném.



S62861 - Xe chở tạ xích.



Thước đo

S62936 - Thước dài 30m.

S62937 - Thước dài 50m.

S62938 - Thước dài 100m.



S62946 - Cân trọng lượng.



CÁC MÔN NÉM, ĐÁY

• Môn ném lao

Dùng cho thi đấu

Lao được làm bằng hợp kim nhôm, độ bền và tính ổn định cao.



Mã số	T. lượng (kg)
S62241	0.8
S62242	0.7
S62243	0.6
S62244	0.5
S62245	0.4
S62246	0.3

Lao được làm bằng nhôm cường lực, thiết kế mũi lao bằng thép không gỉ độ bền cao, cải thiện tối đa thành tích ném.



Mã số	T. lượng (kg)	Chiều dài chuẩn IAAF (m)
S62261	0.8	90
S62262	0.8	80
S62263	0.8	70
S62264	0.8	60
S62265	0.7	80
S62266	0.7	70
S62267	0.6	80
S62268	0.6	70
S62269	0.6	60
S62270	0.6	50
S62271	0.5	40

Lao được làm bằng nhôm cường lực, thiết kế mũi lao bằng thép.



Mã số	T. lượng (kg)
S62251	0.6
S62252	0.7
S62253	0.8

Dùng cho tập luyện

Lao tập luyện bằng tre dùng cho vận động viên sơ cấp.



Mã số	T. lượng (kg)
S62201	0.8
S62202	0.7
S62203	0.6
S62204	0.5

Bóng PVC tập ném, sử dụng trong nhà.



Mã số	T. lượng (kg)
S62221	0.08
S62222	0.15
S62223	0.12

• Môn ném đĩa

Dùng cho thi đấu

Trọng lượng vành chiếm 75%. Vành đĩa làm bằng thép kèm với tấm hông bằng nhựa ABS. Phù hợp cho mọi cấp độ thi đấu.



Mã số	T. lượng (kg)	Mã số	T. lượng (kg)
S62461	2.00	S62463	1.50
S62462	1.75	S62464	1.00



Mã số	T. lượng (kg)
S62471	2.00
S62472	1.00

Dùng cho tập luyện

Đĩa cao su với đai tay có thể điều chỉnh.



Mã số	T. lượng (kg)
S62401	2.00
S62402	1.60
S62403	1.00

Đĩa ném tập luyện với vành sắt và tấm hông bằng nhựa cứng.



Mã số	T. lượng (kg)	Mã số	T. lượng (kg)
S62441	2.00	S62444	1.50
S62442	1.75	S62445	1.25
S62443	1.60	S62446	1.00

Trọng lượng vành chiếm 70%. Vành đĩa làm bằng thép kèm với tấm hông bằng nhựa ABS. Phù hợp cho tập luyện và cả thi đấu chuẩn IAAF.



Mã số	T. lượng (kg)
S62451	2.00
S62452	1.75
S62453	1.50
S62454	1.00

Đĩa cao su dùng cho tập luyện trong nhà, màu sắc tùy chọn.



Mã số	T. lượng (kg)	Mã số	T. lượng (kg)
S62421	2.00	S62425	1.25
S62422	1.75	S62426	1.00
S62423	1.60	S62427	0.75
S62424	1.50	S62428	0.60

• Môn đẩy tạ

Dùng cho thi đấu

Tạ được làm bằng chì với vỏ bọc bằng đồng. Quả tạ được tiện bằng máy cho đường kính chính xác và độ cân bằng tốt nhất.



Mã số	Trọng lượng (kg)	Đường kính (mm)
S62341	7.26	110
S62342	7.25	107
S62343	6.00	107
S62344	5.45	103
S62345	4.00	95



Mã số	Trọng lượng (kg)	Đường kính (mm)
S62351	5.00	111
S62352	6.00	118

Quả tạ thép được tiện bằng máy cho đường kính và trọng lượng chính xác.



Mã số	Trọng lượng (kg)	Đường kính (mm)
S62361	7.26	125
S62362	7.26	120
S62363	6.00	120
S62364	5.00	115
S62365	4.00	103
S62366	6.00	125
S62367	3.00	108

Tạ làm bằng hợp kim thép không gỉ, được tiện bằng máy cho đường kính chính xác và độ cân bằng tốt nhất.



Mã số	Trọng lượng (kg)	Đường kính (mm)
S62371	7.26	129
S62372	4.00	95
S62373	4.00	109

Dùng cho tập luyện

Tạ làm bằng gang, phù hợp cho tập luyện và giảng dạy trong trường học.



Mã số	Trọng lượng (kg)
S62301	3.00
S62302	4.00
S62303	5.00
S62304	6.25
S62305	7.26

Tạ đẩy nhựa nguyên khối dùng cho tập luyện trong nhà và ngoài trời.

Mã số	Trọng lượng (kg)	Đường kính (mm)	Mã số	Trọng lượng (kg)	Đường kính (mm)
S62321	1.00	100	S62325	4.00	125
S62322	1.50	100	S62326	5.00	135
S62323	2.00	105	S62327	6.00	140
S62324	3.00	120	S62328	7.26	150



CÁC MÔN NÉM, ĐÁY

• Môn ném tạ xích

Dùng cho thi đấu

Quả tạ bằng gang, được tiện bằng máy cho đường kính và trọng lượng chính xác. Giao kèm tay nắm và dây xích chuẩn thi đấu IAAF.



Mã số	Trọng lượng (kg)	Đường kính (mm)
S62551	3.00	108
S62552	4.00	102
S62553	5.00	115
S62554	6.00	115
S62555	7.26	120

Tạ làm bằng hợp kim thép không gỉ, được tiện bằng máy cho đường kính chính xác và độ cân bằng tốt nhất. Giao kèm tay nắm và dây xích chuẩn thi đấu IAAF.

Tạ làm bằng gang với bề mặt sơn láng, được tiện bằng máy cho đường kính và trọng lượng chính xác. Giao kèm tay nắm và dây xích chuẩn thi đấu IAAF.



Mã số	Trọng lượng (kg)	Đường kính (mm)
S62561	4.00	95
S62562	5.00	100
S62563	6.00	107
S62564	7.26	110



Mã số	Trọng lượng (kg)	Đường kính (mm)
S62571	5.00	110
S62572	6.00	116
S62573	7.26	125

Dùng cho tập luyện

Quả tạ bằng gang với trọng lượng chính xác, phù hợp cho tập luyện.



Mã số	Trọng lượng (kg)
S62501	3.00
S62502	4.00
S62503	6.00
S62504	7.26

Quả tạ bọc đồng dùng cho tập luyện. Giao kèm tay nắm và dây xích, phù hợp cho cả thi đấu chuẩn IAAF.



Mã số	Trọng lượng (kg)	Đường kính (mm)
S62541	4.00	95
S62542	6.00	107
S62543	7.26	110

Dùng cho tập luyện

S62591 - Dây dùng cho tạ xích thi đấu chuẩn IAAF, đường kính 3.2mm.

S62596 - Tay nắm tạ xích bằng nhôm, chuẩn thi đấu IAAF.



THIẾT BỊ, PHỤ KIỆN MÔN ĐIỀN KINH

S11075 - Băng ghế khu vực kĩ thuật. Khung chính bằng nhôm hộp 60x30mm, sơn tĩnh điện. Chiều cao ghế: 1.6m. Chiều dài: 7.5m. Sức chứa: 15 người. Các kích thước khác theo yêu cầu.



S36058ZZW - Băng ghế vận động viên ngoài trời, có các móc treo và giá để đồ.



S61871 - Bục phát thưởng.




Các bánh xe được lắp sẵn giúp khối bục có thể di chuyển dễ dàng.



Mặt ván chống trượt, an toàn hơn cho người sử dụng.



S61881 - Trụ báo gió.



S61886 - Bảng báo thành tích.



Bảng báo cự ly cắm đất.

S61921 - Bảng có in số.

S61922 - Bảng trắng chưa in số.



Bảng báo cự ly đặt nổi.

S61923 - Bảng có in số.

S61924 - Bảng trắng chưa in số.



S61925 - Bộ 6 bảng đánh dấu thành tích.



S61931 - Vạch giới hạn khu vực thi đấu. Vạch có khổ 5cm, chiều dài 50m. Giao kèm các chốt định vị.



S61951 - Cờ trọng tài điền kinh, cờ trắng và đỏ.



Thước đo

S62936 - Thước dài 30m.

S62937 - Thước dài 50m.

S62938 - Thước dài 100m.



S62946 - Cân trọng lượng.



THỂ DỤC DỤNG CỤ



GYMNOVA là nhà sản xuất thiết bị thể dục dụng cụ chất lượng cao của Pháp với hơn 40 năm kinh nghiệm.

GYMNOVA được nhiều nước trên thế giới lựa chọn để trang bị cho các giải thi đấu quốc tế (như các Thế vận hội Olympic London 2012 và Rio 2016). Với đội ngũ gồm các chuyên gia thể thao, GYMNOVA luôn đảm bảo chất lượng hàng đầu cho các sản phẩm của mình và không ngừng phát triển các sản phẩm mới, đáp ứng yêu cầu các cuộc thi lớn nhỏ. Tất cả sản phẩm được bảo hành 5 năm.

SODEX SPORT là nhà phân phối chính thức của GYMNOVA tại Việt Nam.

3020 - Xà đơn thi đấu.

Thân trụ làm bằng thép Ø70mm.

Chiều cao điều chỉnh từ 2.70m đến 2.95m.

Đầu trụ có khớp xoay làm bằng thép đặc.

Giao kèm bộ cáp định vị.

3240 - Xà lệch thi đấu.

Thanh xà làm bằng chất liệu fiberglass cao cấp.

Diện tích sử dụng: 5.50x4m.

Chiều cao xà thấp điều chỉnh từ 1.60m đến 1.90m.

Chiều cao xà cao điều chỉnh từ 2.45m đến 2.75m.

Khoảng cách tương đối giữa 2 xà: 1.02m đến 2.22m.



3404 - Ngựa nhảy chống thi đấu.

Thân ngựa có 2 màu. Có bọc giảm sóc, đệm và lo xo cho độ nảy tốt.

Bề mặt chống tay làm bằng vật liệu chống trượt.

Chiều cao điều chỉnh từ 1.00m đến 1.35m, chân trụ có thước đo với các nấc điều chỉnh 5cm.



3570 - Ngựa tay quay bọc da thi đấu.

Thân ngựa thân bọc da thật.

Chiều cao điều chỉnh từ 0.90m đến 1.40m.

Khoảng cách giữa 2 tay nắm điều chỉnh từ 38cm đến 47cm.



3610 - Cầu thăng bằng thi đấu.

Thân cầu làm bằng nhôm chắc chắn, chiều dài 5m, rộng 10cm, được bọc lớp chống trượt.

Chân cầu có hệ thống điều chỉnh chiều cao cầu từ 0.90m đến 1.40m.



3770 - Vòng treo thi đấu cao cấp.

Chiều cao khung 6.05m, điều chỉnh bằng hệ thống tăng giảm ở khung chân.

Vòng treo bằng gỗ. Xà treo vòng có bộ tăng giảm độ đàn hồi, phù hợp cho nhiều hạng cân và thể thức thi đấu.



3832 - Xà kép thi đấu điều chỉnh chiều cao.

Ống trượt làm bằng thép không gỉ.

Chiều cao xà điều chỉnh từ 1.70 đến 2.30 m.

Khoảng cách giữa 2 xà điều chỉnh bằng cổ xoay từ 37.50cm đến 65 cm.

Chân xà có đệm chống trượt.



6775 - Sàn thi đấu thể dục tự do có thảm phủ.

Đáp ứng yêu cầu kỹ thuật cao trong thi đấu hiện đại, phù hợp mọi cấp độ thi đấu. Sản phẩm được sử dụng tại Giải vô địch thế giới 2017 ở Montreal và Giải vô địch Châu Âu 2018 ở Glasgow.

Diện tích sàn 14x14m, khu vực giới hạn 12x12m.

Độ dày: 20cm.

Giao kèm hệ thống lò xo và bộ định vị chống lật.





THỂ DỤC DỤNG CỤ

2150 - Ván lò xo đệm nhảy.

Ván ép cong kích thước 120 x 60cm, bề mặt phủ thảm.
Khung đế có 2 lò xo, có lắp bánh xe để di chuyển.
Chiều cao: 25 cm.



3347 - Xà lệch tập luyện di động.

Thanh xà làm bằng fiberglass vân gỗ.
Chiều cao xà thấp điều chỉnh từ 1.40m đến 1.70m.
Chiều cao xà cao điều chỉnh từ 2.15m đến 2.45m.
Khoảng cách giữa 2 xà điều chỉnh từ 0.70m đến 1.8m.
Giao kèm đệm gấp và xe đẩy.



3472 - Đệm tập nhảy chống.

Gồm 4 khối đệm xếp chồng lên nhau tạo độ cao và góc nhảy khác nhau.



3120 - Xà đơn tập luyện.

Chiều cao xà điều chỉnh từ 0.95m đến 2.75m.



3455 - Ngựa nhảy chống tập luyện.

Thân ngựa có 2 màu được bọc giảm sốc. Đệm và các lò xo cho độ nảy tốt.
Bề mặt chống tay làm bằng vật liệu chống trượt.
Chiều cao điều chỉnh từ 0.95m đến 1.45m.



3540 - Ngựa tay quay bọc da luyện tập.

Thân ngựa thân bọc da tổng hợp. Chiều cao điều chỉnh từ 0.90m đến 1.40m. Khoảng cách của tay nắm điều chỉnh từ 38cm đến 47cm. Sản phẩm có thể dùng cho thi đấu.



3590 - Bộ đệm hình nấm.
 Chất liệu mút có độ đàn hồi cao bọc PVC.
 Dùng để học môn ngựa tay quay.
 Chiều cao tổng thể: 92cm.



3700 - Vòng treo thi đấu.
 Khung chính làm bằng ống vuông, chiều cao khung 5.90m.
 Sản phẩm sử dụng cho cả thi đấu và luyện tập.



5010 - Sàn nhún lò xo trampoline.
 Bạt Sportex cao cấp 65cm x 65cm gắn với khung bằng 28
 lò xo thép. Kích thước khung 113cm x 113cm, thiết kế dạng
 xếp có lắp bánh xe để di chuyển.



3612 - Cầu thăng bằng tập luyện di động.
 Chiều cao cầu điều chỉnh: từ 0.90m đến 1.40m.
 Giao kèm đệm gấp và xe đẩy.



3907 - Xà kép tập luyện di động.
 Chiều cao xà điều chỉnh từ 1.15m đến 1.85m.
 Khoảng cách xà điều chỉnh từ 37.5 đến 65 cm nhờ cổ xoay.
 Giao kèm đệm gấp và xe đẩy.



6006 - Đệm nhảy trường học.
 Chất liệu mút nhẹ polyethylene bọc PVC.
 Kích thước 200cm x 100cm x 4cm.
 Khả năng chống cháy tiêu chuẩn cấp độ M2.





• Đệm xốp nhỏ

Bộ sản phẩm được sử dụng để tăng cường tập luyện khả năng vận động phối hợp và thăng bằng của trẻ em từ 18 tháng đến 6 tuổi. Làm bằng vật liệu polyurethane bọc PVC tiêu chuẩn chống cháy M2.

Đệm nghiêng/ dốc


0288 - 100x70x48cm.




0289 - 20x70x48cm.



0360 - 100x50x50cm.



0363 - 150x60x60x20cm.



Đệm khối đa giác

0280 - 120x67/15x49cm.



0290 - 100x58x48cm.



0366 - 150x60cm.



0368 - 80x38x33cm.



Đệm khối đa hình

0330 - 150x30x30cm.



0334 - 60x60x30cm.



0336 - 100x90cm.



0371 - 97x85x45cm.



Đệm khối bậc thang, cầu và đệm cong

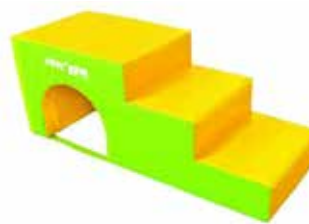
0297 - 114x70x72/48/27cm.



0298 - 160x50x80cm.



0332 - 160x60x60cm.



2121 - 80x50x20cm.



• Đệm xốp lớn

Bộ sản phẩm dành cho trẻ em từ 6 đến 12 tuổi. Làm bằng vật liệu polyurethane bọc PVC tiêu chuẩn chống cháy M2.

Mẫu đệm hình hộp chữ nhật.

0267 - 160x58x100cm.



Mẫu đệm hình trụ.

0268 - 100x69cm.



Mẫu đệm nghiêng/dốc.

0269 - 160x100x58x4cm.

0270 - 160x66x65x24cm.



• Đệm hơi

Các dòng đệm hơi dùng cho môn thể dục dụng cụ được làm bằng vật liệu Double Wall Fabric (DWF) cao cấp. Khi xả hết hơi, sản phẩm được vận chuyển và cất giữ dễ dàng. Áp suất hơi có thể điều chỉnh theo yêu cầu sử dụng. Đây là sản phẩm lý tưởng cho tập luyện.


Đường chạy hơi

Dùng cho môn nhào lộn.
Hơi được bơm 1 lần và giữ lại trong đệm suốt quá trình sử dụng.
Dễ dàng tháo lắp và di chuyển.
Phù hợp với mọi cấp độ sử dụng, từ sơ cấp đến chuyên nghiệp.
Giao kèm đồng hồ đo áp suất.

6291 - 1200x180x15cm.

6293 - 1500x210x20cm.

6310 - 1000x140x10cm.



Đệm hơi

Dùng để làm đệm tiếp đất hoặc đệm bổ sung thêm cho các khu vực luyện tập nhằm giảm thiểu các chấn thương.

8077 - 200x100x10cm.

8081 - 200x100x20cm.

8090 - 200x150x10cm.

8093 - 200x150x20cm.



• Parkour



900 - Khối đệm vòng tròn.
Kích thước 160x100x50cm.

920 - Bộ đệm hình thang.
(Bao gồm chi tiết 921 + 922 + 923).
Kích thước 150x130/40x150cm.

921 - Đệm hình thang nhỏ.
Kích thước 150x70/40x50cm.

922 - Đệm hình thang trung.
Kích thước 150x100/70x50cm.

923 - Đệm hình thang lớn.
Kích thước 150x130/100x50cm.

930 - Bộ đệm hình hộp (Bao gồm chi tiết 931 + 932 + 933).
Kích thước 150x130/40x150cm.

931 - Đệm hình hộp. Kích thước 120x60x30cm.

932 - Đệm hình hộp. Kích thước 120x60x40cm.

933 - Đệm hình hộp. Kích thước 120x60x60cm.



910 - Bộ đệm hình tháp.
(Bao gồm chi tiết 911 + 912).

911 - Đệm tam giác nhỏ.
Kích thước 200x100x60/15cm.

912 - Đệm tam giác lớn.
Kích thước 200x100x90/15cm.

925 - Khối đệm hình hộp đơn.
Kích thước 150x40x30cm.

940 - Bộ parkour (gồm nhiều khối đệm rời).
Dùng tập luyện các môn thể thao đường phố.
Các khối đệm rời được gắn với nhau bằng băng dán xé.





DỤNG CỤ THỂ LỰC NGOÀI TRỜI

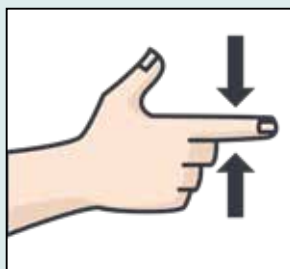
Dụng cụ thể lực ngoài trời được làm bằng thép sơn tĩnh điện có xử lý chống gỉ. Thiết kế đa dạng cho nhiều bài tập khác nhau. Sản phẩm phù hợp để lắp ở các khu dân cư, công viên, khu nghỉ dưỡng,...



Tại Trường quốc tế EFI - Nha Trang



Dựa theo yêu cầu của khách hàng và không gian lắp đặt, chúng tôi sẽ có những đề xuất cụ thể về vị trí và khoảng cách an toàn của các thiết bị thông qua các thiết kế mô phỏng.



Thiết kế khoảng hở an toàn

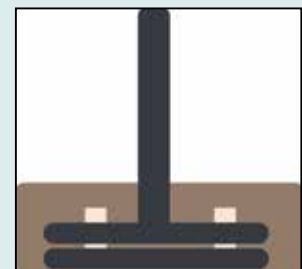
Không có khoảng hở:

- Từ 8 đến 25mm để tránh mắc kẹt ngón tay.
- Từ 11 đến 23cm để tránh mắc kẹt phần đầu.



Độ bền cao

Trục chính sử dụng vòng bi cao cấp.
Các vị trí thiết yếu được xử lý chống gỉ.
Cơ chế đơn giản để tránh hỏng hóc.
Ghế tập làm bằng thép hàn cơ khí.



Độ an toàn cao

Chân đế được chôn sâu 25cm dưới mặt đất nhằm gia tăng sự kiên cố và đảm bảo an toàn cho người sử dụng.

• Dụng cụ luyện tập cơ bắp

S80101 - Dụng cụ tập lưng bụng.

Có 2 cặp tay nắm ở vị trí cao và thấp.
Sử dụng cho nhiều bài tập khác nhau về nhóm cơ bụng và cơ hông.



S80105 - Xà kép.

Tăng cường luyện tập nhóm cơ vai, cơ ngực, cơ lưng và tay.



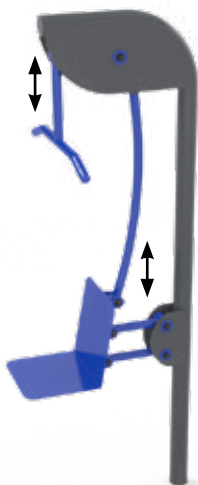
S80106 - Dụng cụ tập đạp chân.

Bề mặt ghế và bàn đạp chống trượt.
Tăng cường luyện tập nhóm cơ chân và phần dưới của cơ thể.



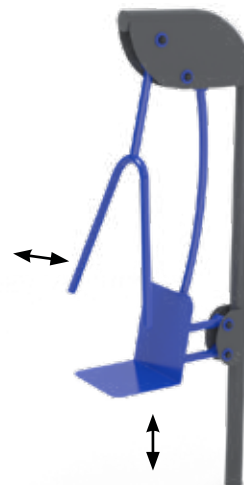
S80109 - Dụng cụ tập kéo tay.

Sử dụng trọng lượng cơ thể làm đối trọng. Rèn luyện sự linh hoạt của cơ thể và sự phối hợp vận động giữa các bộ phận.



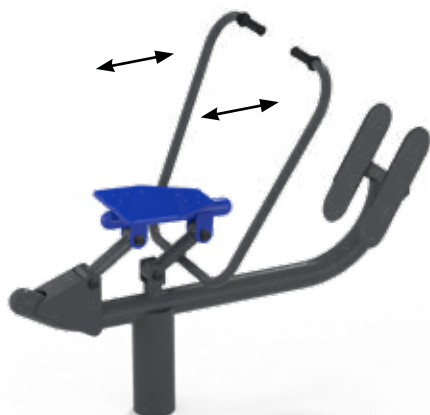
S80110 - Dụng cụ tập đẩy tay.

Sử dụng trọng lượng cơ thể làm đối trọng. Tăng cường luyện tập nhóm cơ tay, cơ vai, cơ ngực.



S80111 - Dụng cụ tập chèo thuyền.

Mô phỏng động tác chèo thuyền, tăng cường vận động nhóm cơ lưng bụng, chân và đặc biệt là cơ tay.



S80113 - Băng ghế đa năng.

Đây vừa là băng ghế ngồi tại công viên hoặc quảng trường, vừa là thiết bị tập luyện các bài tập cơ bụng, tay ngực.



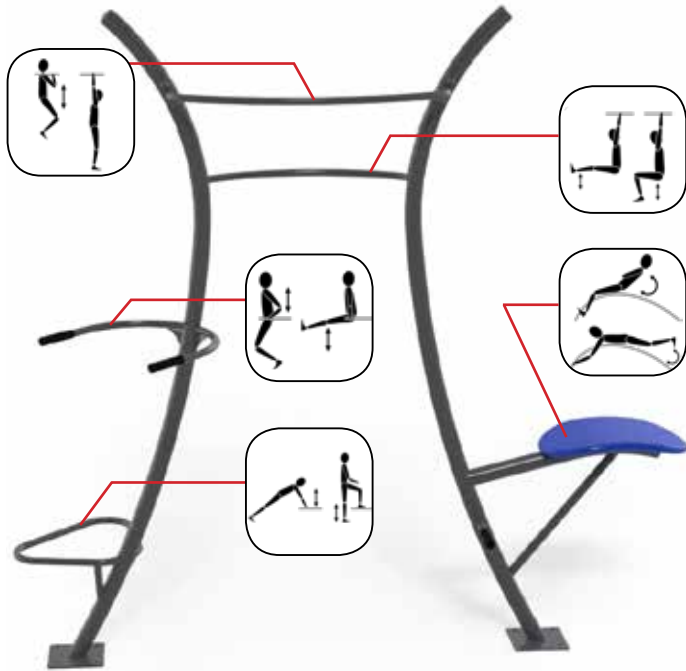
Dụng cụ thích hợp cho người cao tuổi.



DÒNG CAO CẤP CHUẨN CHÂU ÂU

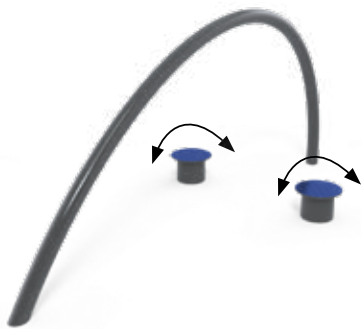
S80114 - Dụng cụ đa chức năng.

Có 5 cơ chế tập luyện khác nhau. Dùng để thực hành kết hợp nhiều bài tập, giúp củng cố nhóm cơ toàn thân.



S80117 - Dụng cụ tập thăng bằng.

Gồm 2 bộ để chân và thanh hỗ trợ, dành cho các bài tập giữ thăng bằng, rèn luyện các khớp dưới.



S80115 - Xà đơn kép.

Có 2 thanh ngang ở mức 2,75m và 2,16m so với mặt đất. Dùng để tập luyện cho các nhóm cơ tay, cơ vai và cơ ngực.



S80116 - Thang tay.

Dùng cho các bài tập luyện nhóm cơ trên, đặc biệt là cơ tay và cơ lưng.



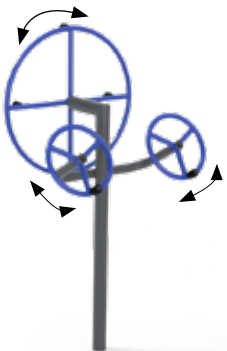
S80118 - Dụng cụ tập bước chân.

Dùng cho các bài tập luyện nhóm cơ chân và tăng sức chịu đựng của cơ thể.

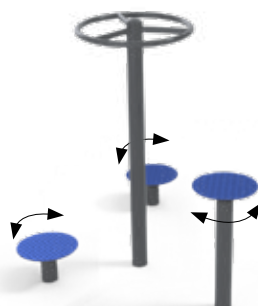


• Dụng cụ luyện tập cơ giãn kéo căng cơ

S80107 - Dụng cụ tập tay vai. 2 vòng xoay nhỏ dành cho bài tập phối hợp, vòng xoay lớn dành cho bài tập vận động xương khớp.



S80108 - Dụng cụ tập xoay eo. Gồm 2 module đĩa xoay thấp và 1 module đĩa xoay cao với bề mặt chống trượt. Dùng để tập các bài phối hợp và thăng bằng.




S80119 - Dụng cụ kéo giãn toàn thân. Có các tay cầm ở vị trí lưng hông và mắt cá chân, giúp kéo căng cơ sau các buổi tập.



• Dụng cụ luyện tập tim mạch

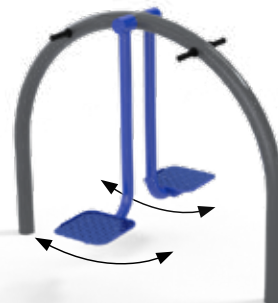
S80102 - Dụng cụ tập tay chân phối hợp.

Mô phỏng động tác chạy bộ, tăng cường khả năng vận động phối hợp và chức năng tim mạch. Bàn đạp chống trượt có cạnh viền bên. Dùng để luyện tập các nhóm cơ tay và cơ chân.



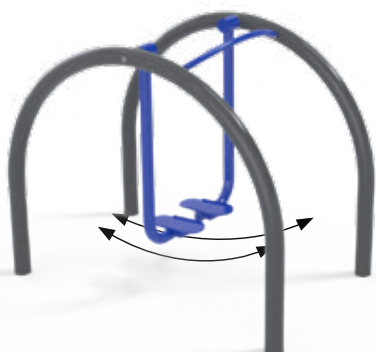
S80103 - Dụng cụ tập lưng hông.

Tay cầm tiện dụng và bàn đế chân chống trượt có cạnh viền bên. Bộ hãm giới hạn biên độ chuyển động tối đa 42°. Tăng cường vận động các nhóm cơ hai bên hông của cơ thể.



S80104 - Dụng cụ tập đi bộ trên không.

Mô phỏng chuyển động đi bộ nhanh. Bàn đế chân chống trượt có cạnh viền bên. Bộ hãm giới hạn biên độ chuyển động tối đa 42°. Tăng cường vận động các nhóm cơ chân và cơ hai bên hông.



S80112 - Dụng cụ tập đạp xe.

Mô phỏng động tác đạp xe. Giúp tăng cường hệ hô hấp, tuần hoàn, tim mạch và sức bền. Bàn đạp chống trượt.



• Các dụng cụ phụ trợ

S80840 - Bộ dụng cụ bảo trì thiết bị thể lực. Bao gồm các dụng cụ và linh kiện cơ bản để thực hiện bảo trì định kỳ các thiết bị thể lực ngoài trời.



S80910 - Bảng thông tin.

Được lắp đặt ở cổng ra vào công viên hoặc khu vực lắp đặt các thiết bị thể thao. Giới thiệu các dụng cụ được lắp đặt trong khuôn viên với những khuyến cáo cơ bản. Những nội dung khác có thể thiết kế theo yêu cầu.





DÒNG PHỔ THÔNG

S80001 - Dụng cụ tập lưng bụng đôi.



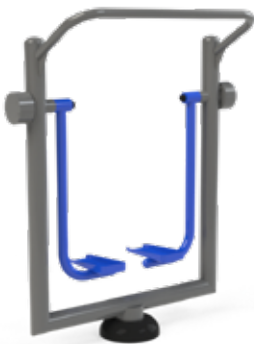
S80002 - Dụng cụ tập tay chân phối hợp.



S80003 - Dụng cụ tập lưng hông.



S80004 - Dụng cụ tập đi bộ trên không.



S80005 - Xà kép.



S80006 - Dụng cụ tập chân.



S80007 - Dụng cụ tập tay vai.



S80008 - Dụng cụ tập xoay eo.



S80009 - Dụng cụ tập toàn thân.



S80010 - Xà đu 3 bậc.



S80011 - Dụng cụ tập chèo.



S80013 - Dụng cụ tập tay vai.




S80014 - Dụng cụ tập kéo tay.



S80015 - Thang tay.



S80016 - Xà đơn 2 bậc.



S80017 - Dụng cụ tập đẩy tay.



S80018 - Dụng cụ tập dậm chân.



S80019 - Dụng cụ tập lưng bụng đơn.



S80020 - Dụng cụ tập tay vai.



S80021 - Dụng cụ tập lưng cong.




S80022 - Dụng cụ tập đạp xe.



S80023 - Ghế tập đạp xe.



S80024 - Bộ 3 ghế tập chân.



S80025 - Bập bênh.





DÒNG PHỔ THÔNG

S80026 - Xích đu 3 người.



S80027 - Mâm xoay.



S80029 - Dụng cụ tập chạy bộ.



S80030 - Dụng cụ tập cơ lưng và bụng.




S80031 - Dụng cụ massage.



S80032 - Xà đơn cố định.



S80035 - Xà kép cố định.



S80036 - Xích đu 4 người.



S80037 - Vòng quay trên không.



S80038 - Thang leo chữ X.



S80039 - Bộ 4 bục tập bật nhảy.



DÒNG CÓ VÁCH NGĂN



S80201 - Dụng cụ tập lưng bụng.

S80202 - Dụng cụ tập tay chân phối hợp.

S80203 - Dụng cụ tập lưng hông.



S80204 - Dụng cụ tập đi bộ trên không.

S80205 - Xà kép.

S80206 - Dụng cụ tập chân.





DÒNG CÓ VÁCH NGĂN

S80207 - Dụng cụ tập tay vai.



S80208 - Dụng cụ tập xoay eo.



S80209 - Dụng cụ tập toàn thân.



S80210 - Dụng cụ tập đu xà.



S80213 - Dụng cụ tập tay vai.



S80214 - Dụng cụ tập kéo tay.



S80217 - Dụng cụ tập đẩy tay.



S80222 - Dụng cụ tập đạp xe.



Đối với dòng sản phẩm có vách ngăn, SODEX SPORT mang đến cho khách hàng nhiều lựa chọn nhằm quảng bá thương hiệu của các nhà tài trợ trên sản phẩm.

- Màu sơn sản phẩm theo yêu cầu.
- Thiết kế mẫu biểu trưng, logo, thương hiệu,... trên sản phẩm.

SODEX SPORT

HƯỚNG DẪN SỬ DỤNG TẬP ĐẠP XE S80222

Phương pháp: Ngồi trên thiết bị, hai chân đạp tròn như đi xe đạp, cảm nhận cảm giác như đang tham gia một chuyến đi dạo bằng đạp xe thực thụ.

Phối hợp hít thở đều.

Ứng dụng: Vận động hệ tim mạch và hệ hô hấp. Rèn luyện cơ chân.

Khuyến cáo: Không nên dùng các loại máy tập thể lực nếu bạn có vấn đề về tim mạch hoặc đau xương khớp. Dụng cụ này không phù hợp với trẻ em có chiều cao dưới 1m40 và với người có trọng lượng quá 100kg.

Sản phẩm được sản xuất bởi
CÔNG TY TNHH SODEX TOSECO
Tel: (0258) 3. 900111
www.sodexsport.com

YOUR LOGO

HƯỚNG DẪN SỬ DỤNG TẬP ĐẠP XE S80222

Phương pháp: Ngồi trên thiết bị, hai chân đạp tròn như đi xe đạp, cảm nhận cảm giác như đang tham gia một chuyến đi dạo bằng đạp xe thực thụ.

Phối hợp hít thở đều.

Ứng dụng: Vận động hệ tim mạch và hệ hô hấp. Rèn luyện cơ chân.

Khuyến cáo: Không nên dùng các loại máy tập thể lực nếu bạn có vấn đề về tim mạch hoặc đau xương khớp. Dụng cụ này không phù hợp với trẻ em có chiều cao dưới 1m40 và với người có trọng lượng quá 100kg.

Sản phẩm được sản xuất bởi
CÔNG TY TNHH SODEX TOSECO
www.sodexsport.com



BI SẮT, THẨM VÕ

• Môn bi sắt

ATX - Bi làm bằng thép không gỉ cao cấp chuẩn thi đấu.
 Độ cân bằng cao. Kích thước và trọng lượng theo yêu cầu:
 Kích thước vòng bi: từ Ø71mm đến Ø80mm.
 Trọng lượng: từ 650gr đến 800gr.
 Các họa tiết khác bi theo yêu cầu.
 Bộ 3 viên kèm các phụ kiện.



S90312 - Set 12 vòng xếp ném bi chuẩn thi đấu.
 Đường kính 50cm.



S90314N - Dây nhật bi dài 90 cm với đầu dây làm bằng các viên nam châm đặc biệt.



S90003 - Bi sắt tập luyện, làm bằng thép không gỉ.
 Các họa tiết theo yêu cầu.
 Bộ 3 viên kèm phụ kiện.



S90313G - Túi da đựng bi sắt.
 Có khóa kéo và tay nắm may dọc túi.
 Chứa được 3 viên bi cỡ vòng từ Ø65mm đến Ø76mm.



S90321 - Set 21 bi mồi bằng gỗ sơn màu. Đạt chuẩn thi đấu.
 Đường kính 30mm.



• Thẩm võ

S91020 - Thẩm võ dày 20mm, kích thước 1m x 1m.

S91026 - Thẩm võ dày 26mm, kích thước 1m x 1m.







THỂ THAO DƯỚI NƯỚC



Thể thao hồ bơi

116



THỂ THAO HỒ BƠI

Thi đấu bơi lội


S40110 - Bục xuất phát hồ bơi. Được làm bằng thép không gỉ. Bề mặt chống trượt.



Dây phao chấn sóng, bánh phao HDPE Ø 150mm.

S40725 - Dây dài 25m.

S40750 - Dây dài 50m.



S40350 - Trục cuốn dây phao. Khung chính làm bằng nhôm và composite. Có 4 bánh xe xoay (2 bánh có hãm). Sức chứa: hoặc 4 dây phao Ø110 dài 25m, hoặc 2 dây phao Ø110 dài 50m, hoặc 2 dây phao Ø150 dài 25m, hoặc 1 dây phao Ø150 dài 50m.



Bánh xe bằng thép không gỉ, được xử lý chống ăn mòn cho khu vực hồ bơi.




Các bánh phao được xếp dọc theo dây phao để phân chia các làn bơi.



Sản phẩm giao kèm với cáp thép không gỉ, tăng đơ và lò xo.

S40790 - Cờ hiệu hồ bơi, trụ căng dây bằng thép không gỉ.



Ghế cứu hộ hồ bơi

S40332 - Ghế cứu hộ chuyên nghiệp.

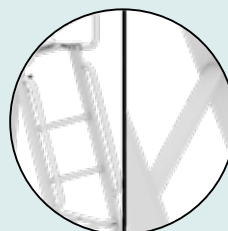
Khung chính làm bằng nhôm 60x30mm. Có thể điều chỉnh chiều cao ghế. Giao kèm mặt ghế PP, móc treo đồ và chân xoay có gắn đệm cao su.



S25331-06 - Mái che dùng cho ghế trọng tài có khung chính cỡ ống Ø22-27mm.




S25331-07 - Tuýp gắn cán dù dùng cho ghế trọng tài có khung chính cỡ ống Ø22-27mm, cỡ cán dù lên đến Ø30mm.



Thanh thang thiết kế chống trượt, có tay nắm.



Mặt ghế có rãnh ở giữa, giúp không bị đọng nước.



Chân xoay có đệm cao su có thể điều chỉnh chiều cao giúp ổn định thăng bằng của ghế và bảo vệ sàn nhà.

Thiết bị hồ bơi

S40532PZ - Xe đựng bóng hồ bơi. Sức chứa 20 quả.



Khung thép chắc chắn, chịu được lực va đập mạnh.



Có chốt để gài khóa (không giao kèm ổ khóa).



Bánh xe bằng thép không gỉ, được xử lý chống ăn mòn cho khu vực hồ bơi.



S40542PZ - Xe đựng vật dụng hồ bơi.
Kích thước: 0.75 x 0.75 x 1.2m.



Trò chơi hồ bơi

S40235 - Trụ bóng rổ hồ bơi. Được làm bằng thép không gỉ. Đối trọng 180kg có lắp bánh xe.



Chân chống có thể điều chỉnh chiều cao giúp trụ được cân chỉnh dễ dàng.

S40255 - Bộ bóng chuyên hồ bơi kèm lưới và phao định vị.
Kích thước: 160 x 90 cm.



S40265 - Khung thành bóng nước mini. Giao kèm lưới.
Kích thước: 160 x 110 cm.



S40266 - Khung thành di động dùng cho hồ bơi. Khung chính bằng thép không gỉ.
Kích thước: 120 x 80cm.



Dụng cụ tập bơi

S40805 - Phao ống tập bơi.
Chiều dài 100cm. Đường kính: Ø8.5cm.




S40825 - Tấm phao tập bơi.
Kích thước: 49 x 28 x 3.5cm.



S40845 - Đai lưng tập bơi dành cho trẻ em bằng nhựa PVC với 4 miếng phao xốp.



S40865 - Đệm nổi hồ bơi.
Kích thước: 200 x 100 x 8.5cm.



S40885 - Thảm trải hồ bơi.
Rộng 1.2m.
Chiều dài từ 7 đến 25m.



THIẾT BỊ THỂ THAO

	Ghế khu vực kỹ thuật	120
	Khán đài	122
	Phòng thay đồ	126
	Vách ngăn, bọc bảo hộ	128
	Hệ thống rào	130
	Lưới chắn gió	132
	Bảng điểm điện tử	133
	Thiết bị vận động trẻ em	136



GHẾ KHU VỰC KỸ THUẬT



Màu sắc khác theo yêu cầu

Băng ghế khu vực kỹ thuật (ban huấn luyện) làm bằng nhôm hộp 60mm x 30mm, sơn tĩnh điện. Mặt hông và mái lợp được ốp bằng các tấm chịu lực, bảo vệ an toàn cho các vận động viên/ nhân viên kỹ thuật khi ngồi. Có hai chiều cao băng ghế tùy chọn: 2m và 1.6m.

Băng ghế cao 1.6m



Chiều dài ghế*	Lợp tấm Polycarbonate	Lợp tấm Alu
1.0m, 2 người ngồi	S11010G	S11210G
2.0m, 4 người ngồi	S11020G	S11220G
3.0m, 6 người ngồi	S11030G	S11230G
4.0m, 8 người ngồi	S11040G	S11240G
5.0m, 10 người ngồi	S11050G	S11250G
6.0m, 12 người ngồi	S11060G	S11260G

Băng ghế cao 2.0m



Chiều dài ghế*	Lợp tấm Polycarbonate	Lợp tấm Alu
1.0m, 2 người ngồi	S11410G	S11610G
2.0m, 4 người ngồi	S11420G	S11620G
3.0m, 6 người ngồi	S11430G	S11630G
4.0m, 8 người ngồi	S11440G	S11640G
5.0m, 10 người ngồi	S11450G	S11650G
6.0m, 12 người ngồi	S11460G	S11660G




100% khung ghế bằng nhôm, không gỉ.



Thanh trên mái của băng ghế được bo tròn giúp hạn chế tối đa các chấn thương ở đầu khi va chạm.



+



Các tấm lợp được lắp dễ dàng vào các rãnh của thanh trên, thanh dưới và các thanh nẹp dọc.



Các băng ghế khu vực kỹ thuật được sử dụng tại các sân vận động ở Việt Nam:
- Sân vận động Tam Kỳ/ Cầu lạc bộ QNK Quảng Nam,
- Sân thể thao Trung tâm Huấn luyện Quân sự Quốc Gia 2,...

• Băng ghế VIP

Băng ghế khu vực kĩ thuật (ban huấn luyện) làm bằng nhôm hộp 60mm x 30mm, sơn tĩnh điện. Mặt hông và mái lợp được ốp bằng các tấm chịu lực, bảo vệ an toàn cho các vận động viên/ nhân viên kĩ thuật khi ngồi. Chiều cao băng ghế 2m, đối trọng có thể Tùy chọn.



Chiều dài ghế*	Lợp tấm Polycarbonate	Lợp tấm Alu
2.5m, 4 người ngồi	S11825	S11925
3.8m, 6 người ngồi	S11838	S11938
5.0m, 8 người ngồi	S11850	S11950




Bánh xe có cần điều chỉnh lên xuống cho phép nâng toàn bộ băng ghế lên khi di chuyển hoặc đặt trên mặt nền khi sử dụng.



Đối trọng cao su giúp ghế ổn định khi sử dụng.

• Tùy chọn mặt ghế



3 thanh ngồi nhôm (tiêu chuẩn).



Mặt ghế nhựa PP không lưng tựa.



Mặt ghế nhựa PP có lưng tựa.



Mặt ghế ngồi VIP có lưng tựa.

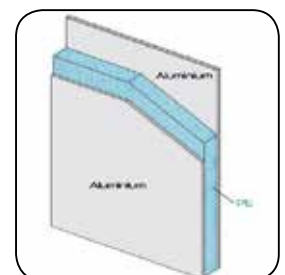
• Tùy chọn tấm lợp



Tấm lợp polycarbonate



Tấm lợp alu composite





KHÁN ĐÀI

• Khán đài di động, xếp lồng vào nhau

Các khung khán đài và bậc thang làm bằng thép hộp vuông 40x40mm sơn tĩnh điện màu trắng.

Thanh ngồi và lưng tựa bằng hộp nhôm 80x20mm sơn tĩnh điện màu xanh biển. Ván sàn chống trượt, bánh xe có khóa hãm.

Được kết hợp bởi các mô đun, khán đài có 4 thanh ngồi, 1 cầu thang và 2 thanh lan can.

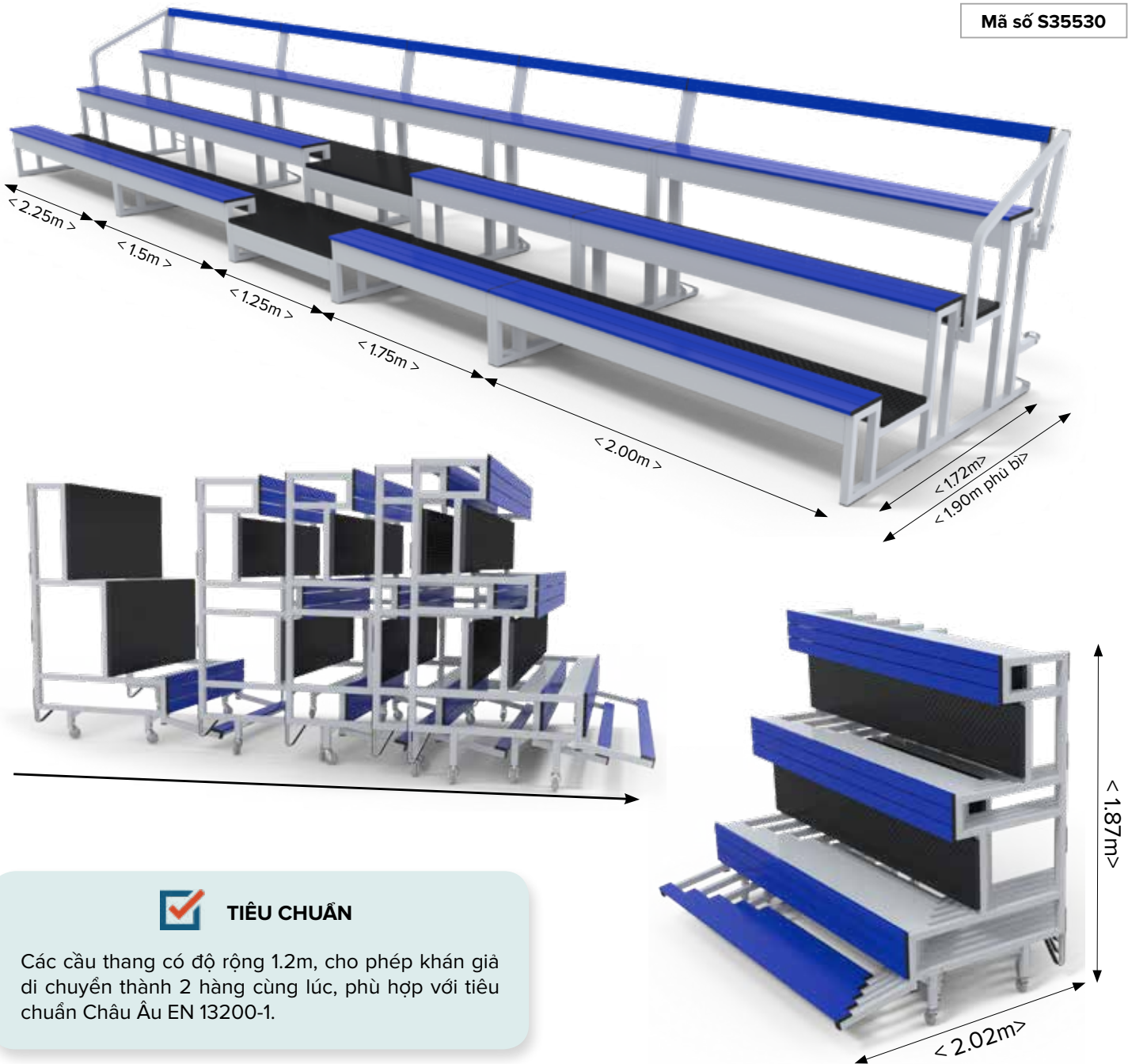
Các khối khán đài khi không sử dụng có thể được lật lên và di chuyển nhờ các bánh xe. Các khối có thể lồng vào nhau để giảm thiểu không gian cất giữ.

S35520 - Khối khán đài 2 hàng. Sức chứa 32 người.
Không có lan can.

S35540 - Khối khán đài 4 hàng. Sức chứa 64 người.
Có lan can.

S35530 - Khối khán đài 3 hàng. Sức chứa 48 người.
Có lan can.

Mã số S35530



TIÊU CHUẨN

Các cầu thang có độ rộng 1.2m, cho phép khán giả di chuyển thành 2 hàng cùng lúc, phù hợp với tiêu chuẩn Châu Âu EN 13200-1.



Hàng cuối được thiết kế khung gia cố chịu được tải trọng của khán đài khi lật thẳng để cất giữ.



Màu sắc khác
theo yêu cầu




Theo tiêu chuẩn
EN 13200-1



Theo tiêu chuẩn
EN 13200-7

• Khán đài di động

Các khung khán đài và bậc thang làm bằng thép hộp vuông 40x40mm sơn tĩnh điện màu trắng. Thanh ngồi và lưng tựa bằng hộp nhôm 80x20mm sơn tĩnh điện màu xanh biển. Ván sàn bằng gỗ chống trượt. Có lắp 4 bánh xe xoay, thuận tiện cho việc di chuyển.




Bao gồm:

- 2 khối khán đài S35630
- 1 khối cầu thang S35631
- 2 lan can S35632




Bộ khán đài xếp được sử dụng tại khu phức hợp thể thao Gamuda Land - Tp. Hồ Chí Minh.

< 1.67m trên mặt sân >
< 1.80m phủ bì >



< 2.00m >



< 1.17m >

	Khán đài	Cầu thang	Lan can
Khối khán đài 2 hàng, 8 người ngồi	S35620	S35621	-
Khối khán đài 3 hàng, 12 người ngồi	S35630	S35631	S35632
Khối khán đài 4 hàng, 16 người ngồi	S35640	S35641	S35642



TIÊU CHUẨN

Các cầu thang có độ rộng 1.2m, cho phép khán giả di chuyển thành 2 hàng cùng lúc, phù hợp với tiêu chuẩn Châu Âu EN 13200-1.



ĐỘ BỀN

Hàng cuối được thiết kế khung gia cố chịu được tải trọng của khán đài khi lật thẳng để cất giữ.



Tùy chọn: Các tấm che giữa các bậc giúp khán đài trở nên an toàn hơn.



KHÁN ĐÀI

• Khán đài xếp

Khán đài được xếp gọn khi không sử dụng, giúp tận dụng tối đa không gian sân.

Bộ khung làm bằng thép thiết kế đặc biệt chắc chắn, sơn tĩnh điện. Tùy chọn kích thước khán đài, số bậc, cầu thang,.. theo nhu cầu cụ thể.

Mặt ghế PP cao cấp, độ bền cao, màu sắc và kiểu dáng tùy chọn.



Các khán đài xếp được sử dụng tại:

- Sân thể thao Đa năng Blue Sport - Campuchia,
- Cụm sân thi đấu thành phố mới Bình Dương.



Thiết kế xếp gọn giúp giảm thiểu không gian cất giữ. Chiều sâu 0.92m khi xếp gọn.




Mặt ghế PP cao cấp được lắp trên các tấm sàn chống trượt.



Bộ khóa tự động cố định khán đài ở vị trí sử dụng hoặc lúc xếp gọn.

Tùy chọn mặt ghế ngồi

SODEX SPORT cung cấp 3 tùy chọn mặt ghế ngồi khác nhau theo yêu cầu của người sử dụng: thanh ngồi nhôm, mặt ghế không lưng Polypropylene hoặc ghế xếp gập HDPE.



3 thanh ngồi nhôm.




Mặt ghế không lưng Polypropylene.



Ghế xếp gập HDPE.

• Các loại ghế khán đài

SODEX SPORT cung cấp 4 tùy chọn mặt ghế ngồi khác nhau phù hợp với các yêu cầu của người sử dụng: thanh ngồi nhôm, mặt ghế PP (polypropylene) không lưng, mặt ghế PP có lưng tựa, ghế xếp gập nhựa ABS.



3 thanh ngồi nhôm
(tiêu chuẩn).



Mặt ghế nhựa PP
không lưng tựa.



Mặt ghế nhựa PP có
lưng tựa.



Ghế xếp gập nhựa ABS.

• Kiểu ghế cố định



Ghế cố định trực tiếp trên nền bê tông.



Ghế cố định với chân gắn nền.



Ghế cố định trên giá treo.

• Kiểu ghế di động




S30550 - Băng ghế chân chữ T với mặt ghế PP có lưng tựa.



S35552 - Băng ghế với thanh ngồi bằng nhôm.



Khung ghế vững chắc với 3 thanh đỡ.



Thiết kế dễ dàng di chuyển. Các thanh giằng (A và B) giữa 2 chân ghế tạo nên cấu trúc chắc chắn và ổn định.

PHÒNG THAY ĐỒ


Khung chính làm bằng thép vuông 35x35mm, sơn tĩnh điện màu trắng.


Thanh ngồi, lưng tựa, thanh treo đồ (4 móc treo mỗi mét) và giá để đồ làm bằng nhôm, sơn tĩnh điện màu xanh.


Kích thước yêu cầu. Chiều dài tiêu chuẩn: 2m.



Mã số: S36057

 Khung chân có lỗ khoan xuyên để bắt vis định vị với tường và nền.

 Móc treo đồ PVC với 2 điểm định vị.

 Thanh nhôm ngồi được cố định với khung bằng bu lông đặc biệt giấu trong ống nhôm, giúp sản phẩm có tính thẩm mỹ cao.




Các khung ghế có thể được thiết kế theo yêu cầu và không gian phòng.



Màu sắc khác
theo yêu cầu

S36051 - Băng ghế gắn tường tiêu
chuẩn.




S36061 - Băng ghế rời gắn nền.



S36053 - Băng ghế gắn tường tiêu
chuẩn có lưng tựa.



S36054 - Băng ghế rời gắn nền có lưng
tựa.



S36055 - Băng ghế gắn tường tiêu
chuẩn có lưng tựa và thanh móc đồ.



S36056 - Băng ghế rời gắn nền có lưng
tựa và thanh móc đồ.



S36057 - Băng ghế gắn tường tiêu chuẩn có
lưng tựa, thanh móc đồ và giá để đồ.



S36058 - Băng ghế rời gắn nền có lưng tựa,
thanh móc đồ và giá để đồ.



• Phụ kiện bổ sung

S36040 - Thanh móc đồ bằng nhôm.



S36043 - Giá để đồ treo tường.



S76640 - Móc treo đồ PVC.



• Vách ngăn treo trần

Làm bằng bạt PVC hoặc/và lưới. Dùng để phân chia không gian hội trường, phòng tập thể dục thể thao thành nhiều khu vực theo nhu cầu.

Kích thước tùy chọn.



Vách ngăn tự động

Hệ thống vách ngăn gắn khung treo trần có động cơ điện. Màn ngăn được cuộn gọn lên trần khi không sử dụng.

Vật liệu: - Bạt PVC
hoặc - Bạt PVC kết hợp với lưới.



Vách ngăn kéo tay

Hệ thống vách ngăn gắn ray trượt phía trên. Màn ngăn được kéo bằng tay sang một bên khi không sử dụng.

Vật liệu: - Lưới,
hoặc - Bạt PVC,
hoặc - Bạt PVC kết hợp với lưới.

Tùy chọn: Vật liệu chống cháy theo chuẩn M1 hoặc M2.

• Đệm bảo hộ

Dùng để ốp tường hoặc trụ các nhà thi đấu, sân thể thao. Giúp vận động viên không bị chấn thương khi va chạm với tường hoặc trụ. Kích thước và độ dày của đệm tùy chọn.

Đệm ốp tường

Ngoài mục đích bảo vệ vận động viên, đệm ốp tường còn giúp hấp thụ lực của bóng lên tường và giảm tiếng ồn.



Đệm ốp trụ

Dùng để bọc các kết cấu trụ trong sân thể thao, nhà thi đấu,...



• Vách ngăn di động

Khung bằng thép 30x30mm, sơn tĩnh điện màu trắng.
Màn ngăn bằng bạt PVC.

Được dùng phân chia sân thể thao có diện tích lớn thành các khu vực nhỏ để luyện tập hoặc tổ chức sự kiện.

Kích thước tiêu chuẩn: 4.0m x 2.5m.

Các kích thước khác theo yêu cầu.

S28205 - Vách ngăn di động tiêu chuẩn.



S28211 - Vách ngăn di động xếp.



Tùy chọn: Vật liệu chống cháy theo chuẩn M1 hoặc M2.

• Bọc trụ bảo hộ



S14511 - Bọc trụ bảo hộ vuông cao 2m.
Dùng cho trụ có cỡ ống 140mm.
Kích thước phù bì 300x300mm.

S20401 - Bọc trụ bảo hộ vuông cao 2m.
Dùng cho trụ cỡ ống từ 80 đến 115mm.
Kích thước phù bì 300x300mm.

S20411 - Bọc trụ bảo hộ vuông cao 2m.
Dùng cho trụ cỡ ống từ 80 đến 115mm.
Kích thước phù bì 400x400mm.

S30401 - Bọc trụ bảo hộ vuông cao 2m.
Dùng cho trụ cỡ ống từ 80 đến 115mm.
Kích thước phù bì 200x200mm.

S30402 - Bọc trụ bảo hộ cao 2m.
Dùng cho trụ cỡ ống từ 80 đến 115mm.
Đường kính phù bì Ø215mm.

Tùy chọn: In logo lên bọc trụ theo yêu cầu.

Tính năng cơ bản




Đễ dàng di chuyển nhờ 4 bánh xe xoay. Khóa hãm giúp bánh xe không bị dịch chuyển ngoài ý muốn.



Có thể xếp các khung màn theo từng lớp với nhau để giảm thiểu không gian cất giữ.

Khung màn xếp




Khung có thể gập lại theo chiều dọc bằng bàn lè, giảm thiểu không gian khi cất giữ.



Bọc trụ chắc chắn với 2 lớp băng khóa dán xé:

- (A)** 1 băng dán xé kéo dài theo chiều dọc thân bọc trụ.
- (B)** 3 băng dán xé ngang phân bố đều trên thân bọc.





TRỤ RÀO

SODEX SPORT khảo sát, tư vấn và thiết kế hệ thống trụ rào sân thể thao và các khuôn viên khác với kích thước, kiểu dáng theo yêu cầu của khách hàng.



Trụ xuất phát.




Trụ trung gian
1 trụ gia cố.



Trụ gia cố.



Trụ góc sân.



Trụ trung gian
2 trụ gia cố.



Trụ đơn.



Thiết kế và lắp đặt theo thực trạng của sân và các yêu cầu cụ thể của khách hàng.

Bộ thiết kế thông thường gồm các chi tiết:



Các tấm định vị

Được hàn sẵn ở chân các trụ chính để lắp cùm tăng lưới.



Ròng rọc

Được lắp sẵn trên đỉnh của trụ xuất phát, trụ góc và trụ có 2 thanh gia cố, giúp căng lưới dễ dàng.



Các móc lưới hàn trên thân trụ.

Đảm bảo các cáp lưới được căng theo đúng hình dạng mong muốn, tính thẩm mỹ cao.

LƯỚI RÀO



Lưới chắn nóc/ che mát sân bóng đá mini

Mã số	Cỡ ô	Kiểu sợi	Sử dụng
S77015-20	ô đơn 20	TW 1.5	Sân golf
S77020-25	ô đơn 25	TW 2.0	Sân golf
S77020-48	ô đơn 48	TW 2.0	Sân tennis
S77025-48	ô đơn 48	TW 2.5	Sân tennis
S77125-48	ô đơn 48	BR 2.5	Sân tennis
S77130-48	ô đơn 48	BR 3.0	Sân tennis
S77020-100	ô đơn 100	TW 2.0	Bóng đá mini, bóng chuyền
S77025-100	ô đơn 100	TW 2.5	Bóng đá mini, bóng chuyền
S77125-100	ô đơn 100	BR 2.5	Bóng đá mini, bóng chuyền
S77130-100	ô đơn 100	BR 3.0	Bóng đá mini, bóng chuyền
S77140-100	ô đơn 100	BR 4.0	Bóng đá mini, bóng chuyền
S77020-120	ô đơn 120	TW 2.0	Bóng đá mini, bóng chuyền
S77025-120	ô đơn 120	TW 2.5	Bóng đá mini, bóng chuyền
S77125-120	ô đơn 120	BR 2.5	Bóng đá mini, bóng chuyền
S77130-120	ô đơn 120	BR 3.0	Bóng đá mini, bóng chuyền
S77140-120	ô đơn 120	BR 4.0	Bóng đá mini, bóng chuyền
S77020-145	ô đơn 145	TW 2.0	Bóng rổ, bóng đá
S77025-145	ô đơn 145	TW 2.5	Bóng rổ, bóng đá
S77125-145	ô đơn 145	BR 2.5	Bóng rổ, bóng đá
S77130-145	ô đơn 145	BR 3.0	Bóng rổ, bóng đá
S77140-145	ô đơn 145	BR 4.0	Bóng rổ, bóng đá
S77016-150	ô đơn 150	TW 1.6	Lưới chắn nóc
S77016-560	ô đơn 150	TW 1.6	Lưới che mát (S77016-150 + S55560)

• Các loại lưới rào

Lưới rào sân được làm từ chất liệu Polyethylene cao cấp, được xử lý chống tia UV, chống lão hóa, chống mất màu, chịu được thời tiết khắc nghiệt. Kiểu sợi dạng xoắn tròn hoặc sợi dẹp với cỡ từ 1.5 đến 4mm. Kích thước lưới theo yêu cầu. Cỡ ô từ 20mm đến 145mm.

Màu sắc: màu trắng, đen và xanh lá đậm.



Các kiểu lưới khác theo yêu cầu.

• Phụ kiện lưới



S72010 - Cáp thép mạ kẽm Ø5mm. Dùng để căng giữ mép lưới được thẳng đẹp và gia cố sức chịu lực của lưới.




S73754V - Cùm căng cáp sử dụng với cáp Ø5mm.




S75030 - Móc nhựa treo lưới. Dùng để kẹp các biên lưới dọc theo cáp căng lưới.



LƯỚI CHẮN GIÓ



S55560



S55660



S55670



S55690

Mã số	Trọng lượng	Sức chắn	Biên lưới	Khổ lưới	Sử dụng
S55560	130gr/m ²	50%	Theo yêu cầu	2.0m	Che mát, công trình
S55660	180gr/m ²	60%	Theo yêu cầu	2.0m	Che mát, chắn gió...
S55670	150gr/m ²	70%	Theo yêu cầu	2.0m	Che mát, chắn gió...
S55690	190gr/m ²	90%	Theo yêu cầu	2.0m	Che mát, chắn gió...

S75306 - Bó 80 dây rút màu đen.



Tùy chọn:

- Viền band PVC, đóng khuy treo lưới 2 khuy/m.
- May gấp mí, đóng khuy treo lưới 2 khuy/m.
- In logo, tên đội, tên câu lạc bộ,... trên lưới.

S55020 - Mẫu chữ in đen tiêu chuẩn cao 0.20m.

S55040 - Mẫu chữ in đen tiêu chuẩn cao 0.40m.

S55100 - Logo và kích thước mẫu chữ khác.

S55027 - Mẫu chữ in đen tiêu chuẩn cao 0.27m.

S55080 - Mẫu chữ in đen tiêu chuẩn cao 0.80m.



• Băng PVC

S55735 - 350g/m².



S55760 - 620g/m².



Chiều dài: Theo yêu cầu.
Khổ: 2.05m hoặc 2.9m.

Logo in trên băng theo yêu cầu.
Màu sắc sẵn có: xanh lá cây, xanh dương.

BẢNG ĐIỂM ĐIỆN TỬ

Bảng điểm điện tử BODET được phát triển trên sự hợp tác kỹ thuật giữa tập đoàn BODET và các liên đoàn thể thao thế giới. Đa số các dòng bảng điểm BODET có thể sử dụng cho nhiều môn thể thao khác nhau và cho các sân thi đấu đa năng.

BODET cung cấp các giải pháp hiển thị hiện đại, phù hợp với nhu cầu của người sử dụng: Bảng điểm dành cho môi trường trong nhà hoặc ngoài trời, hiển thị ký tự điểm số hoặc màn ảnh LED lớn cùng với bộ phần mềm và phím điều khiển đa dụng.

SODEX SPORT là nhà phân phối chính thức của tập đoàn BODET tại Việt Nam.



• Bảng điểm sân vận động



BT2045 ALPHA

- Kích thước: 2400 x 1870 x 84,5mm.
- Trọng lượng 90kg.
- Chiều cao ký tự lên đến: 45 cm, góc nhìn 160°.
- Tầm nhìn lên đến 200m.
- Hiển thị điểm số (0 đến 99), thời gian hoặc giờ địa phương, tên đội có thể tùy chỉnh, sử dụng ngoài trời.
- Sử dụng cho các môn bóng đá, rugby, hockey, ...

• Bảng điểm BTX

BTX6015 Basket 3x3 - Bộ sản phẩm gồm các chi tiết:



Bảng điểm BTX6015

- Kích thước: 1079x385x90,5mm.
- Trọng lượng 8kg.
- Chiều cao ký tự số 15cm, góc nhìn 160°.
- Tầm nhìn lên 60m.

Hiển thị điểm số (0 đến 99), thời gian hoặc giờ địa phương, báo hết thời gian thi đấu hoặc tạm ngừng trận đấu.

Chân đỡ bảng điểm (tripod).

Bảng hiển thị thời gian giữ bóng 12 giây.

- Kích thước: 450x310x295mm.
- Trọng lượng 5kg.
- Chiều cao ký tự số 20cm, góc nhìn 160°. Tầm nhìn 90m.
- Hiển thị bộ đếm 12 giây giữ bóng (bóng rổ 3x3).
- Giao kèm bàn phím.



BTX6015 EXTREM

Bộ sản phẩm gồm bảng điểm BTX6015 và bàn phím extreme. Sử dụng cho các môn bóng ném, bóng chuyền, bóng bàn, cầu lông, bóng đá,...



• Bảng điểm điện tử để bàn



CHRONOTOP

- Kích thước: 550 x 350 x 90mm.
- Trọng lượng 3.6kg.
- Chiều cao ký tự: 15 cm, góc nhìn 160°.
- Tầm nhìn lên đến 40m.
- Hiển thị thời gian, điểm số, số hiệp, lỗi đồng đội, báo tạm dừng thời gian hoặc hết thời gian.
- Sử dụng cho các môn bóng ném, bóng chuyền, bóng bàn, cầu lông,...



BẢNG ĐIỂM ĐIỆN TỬ

Bảng điểm đa năng



8015 ALPHA

- Kích thước: 1200 x 700 x 65,5mm. Trọng lượng 25kg.
- Chiều cao ký tự lên đến: 15 cm, góc nhìn 160°.
- Tầm nhìn lên đến 60m. Tích hợp còi báo.
- Hiển thị điểm số (0 đến 999), thời gian hoặc giờ địa phương, tên đội (hoặc thông báo) có thể tùy chỉnh, báo số hiệp, số lỗi đồng đội, báo tạm ngừng thời gian hoặc hết thời gian...
- Sử dụng cho các môn bóng rổ (FIBA cấp 2 và 3), bóng ném, bóng chuyền, bóng bàn, cầu lông, tennis, futsal,...



8T120 ALPHA

- Kích thước: 2000 x 1000 x 65,5mm. Trọng lượng 50kg.
- Chiều cao ký tự lên đến: 20 cm, góc nhìn 160°.
- Tầm nhìn lên đến 90m. Tích hợp còi báo.
- Hiển thị điểm số (0 đến 999), thời gian hoặc giờ địa phương, tên đội (hoặc thông báo) có thể tùy chỉnh, báo số hiệp, số lỗi đồng đội, báo tạm ngừng thời gian hoặc hết thời gian, bộ đếm ngược lỗi hoặc báo lỗi cá nhân gần nhất,...
- Sử dụng cho các môn bóng rổ (FIBA cấp 2 và 3), bóng ném, bóng chuyền, bóng bàn, cầu lông, tennis, futsal,...



8T125 ALPHA

- Kích thước: 2000 x 1000 x 65,5mm. Trọng lượng 50kg.
- Chiều cao ký tự lên đến: 25 cm, góc nhìn 160°.
- Tầm nhìn lên đến 120m. Tích hợp còi báo.
- Hiển thị điểm số (0 đến 999), thời gian hoặc giờ địa phương, tên đội (hoặc thông báo) có thể tùy chỉnh, báo số hiệp, số lỗi đồng đội, báo tạm ngừng thời gian hoặc hết thời gian, bộ đếm ngược lỗi hoặc báo lỗi cá nhân gần nhất,...
- Sử dụng cho các môn bóng rổ (FIBA cấp 2 và 3), bóng ném, bóng chuyền, bóng bàn, cầu lông, tennis, futsal,...



8T125-F6 ALPHA

- Kích thước: 2930 x 1000 x 65,5mm. Trọng lượng 80kg.
- Chiều cao ký tự lên đến: 25 cm, góc nhìn 160°.
- Tầm nhìn lên đến 120m. Tích hợp còi báo.
- Hiển thị điểm số (0 đến 999), thời gian hoặc giờ địa phương, tên đội (hoặc thông báo) có thể tùy chỉnh, báo số hiệp, số lỗi đồng đội, báo tạm ngừng thời gian hoặc hết thời gian, bộ đếm ngược lỗi hoặc báo lỗi cá nhân gần nhất, số áo VĐV và lỗi cá nhân,...
- Sử dụng cho các môn bóng rổ (FIBA cấp 2 và 3), bóng ném, bóng chuyền, bóng bàn, cầu lông, tennis, futsal,...



BT6730 VIDEO 7M 12P H15

- Kích thước: 7425 x 4015 x 80mm. Trọng lượng 1050kg.
- Chiều cao ký tự lên đến: 30 cm, góc nhìn 160°.
- Tầm nhìn lên đến 150m. Tích hợp còi báo.
- Màn hình video: 7 m² (2880 x 2400 x 107mm), độ phân giải điểm pitch 10mm.
- Hiển thị điểm số (0 đến 999), thời gian hoặc giờ địa phương, tên đội (hoặc thông báo) có thể tùy chỉnh, báo số hiệp, số lỗi đồng đội, báo tạm ngừng thời gian hoặc hết thời gian, bộ đếm ngược lỗi hoặc báo lỗi cá nhân gần nhất, số áo VĐV (0 đến 99), tên VĐV, điểm cá nhân và lỗi cá nhân,...
- Sử dụng cho các môn bóng rổ (FIBA cấp 1), bóng ném, bóng chuyền, bóng bàn, cầu lông, tennis, futsal,...

• Thiết bị điện tử hỗ trợ môn bóng rổ



BACKBOARD LED STRIPS

Đèn LED viền bảng rổ

LED màu vàng dùng để báo hiệu hết thời gian giữ bóng.
LED màu đỏ dùng để báo hiệu thời điểm kết thúc một hiệp đấu. Hệ thống gồm 6 dây LED gắn xung quanh mỗi bảng rổ.



POSSESSION ARROW

Bảng mũi tên hiển thị hướng đội đang nắm giữ bóng dùng trong môn bóng rổ.

Kích thước:
390 x 215 x 90mm.
Góc nhìn 160°.
Tầm nhìn 50m.

6002

Bảng hiển thị thời gian giữ bóng.

- Kích thước: 440 x 400 x 80mm.
- Chiều cao ký tự: 20 cm, góc nhìn 160°.
- Tầm nhìn lên đến 90m.
- Tích hợp còi báo.
- Hiển thị bộ đếm ngược theo luật 24 giây/ 14 giây.



8006

Bảng hiển thị thời gian giữ bóng.

- Kích thước: 720 x 610 x 65mm.
- Chiều cao ký tự: 25 cm, góc nhìn 160°.
- Tầm nhìn lên đến 120m.
- Tích hợp còi báo.
- Hiển thị giờ hoặc thời gian, bộ đếm ngược theo luật 24 giây/ 14 giây.



6008

Bảng hiển thị thời gian giữ bóng 4 mặt.

- Kích thước: 720 x 610 x 65mm.
- Chiều cao ký tự: 25 cm, góc nhìn 160°.
- Tầm nhìn lên đến 120m.
- Tích hợp còi báo.
- Hiển thị giờ hoặc thời gian, bộ đếm ngược theo luật 24 giây/ 14 giây.



S14665 - Trụ đỡ bảng hiển thị 6002 dùng cho trụ bóng rổ.

• Phím điều khiển bảng điểm

BODET SCOREPAD

Bàn phím cảm ứng. Kích thước: 380x200x22/61mm.

Màn hình cảm ứng 7 inch. Độ phân giải màn hình 800*480 pixels.

Kết nối và điều khiển tất cả các loại bảng điểm của BODET.



POSSESSION SCOREPAD

Phím điều khiển bảng hiển thị thời gian giữ bóng (Bảng 14/24 giây).

Kích thước: 380x200x22/61mm.

Sử dụng với Scorepad.





THIẾT BỊ VẬN ĐỘNG TRẺ EM



Thú nhún lò xo

A galinha - Thú nhún hình gà.



O carrinho duplo - Thú nhún lò xo hình xe ô tô, 2 chỗ ngồi.



Shark - Thú nhún lò xo hình cá mập, 2 chỗ ngồi.



Mâm quay

Fucus - Mâm quay ghế ngồi.



Fucus 2 - Mâm quay ghế ngồi có tay vịn.



Girocôptero - Mâm quay đứng.



Bập bênh

Boleto 1 - Bập bênh 4 chỗ ngồi.



Boleto 2 - Bập bênh 2 chỗ ngồi.



Độ tuổi (tính bằng năm) phù hợp để sử dụng thiết bị này.



Chiều cao (m) có thể gây ngã (tính đến điểm cao nhất của thiết bị có thể gây ngã tự do xuống đất).

—• Xích đu

Splagis - Xích đu 1 ghế ngồi.



Zea - Xích đu 2 ghế ngồi.



—• Cầu trượt

Bombyx 1 - Cầu trượt mini.



Bomb 4 - Cầu trượt cỡ vừa.



—• Bảng chơi ngoài trời

Idea - Bảng chơi caro, bingo.



Labirinto - Bảng chơi mê cung.



Puzzle - Bảng chơi xếp hình.



—• Thang leo

Guazuma - Tổ hợp khung leo.



Guazuma 2 - Thang đu.



Độ tuổi (tính bằng năm) phù hợp để sử dụng thiết bị này.



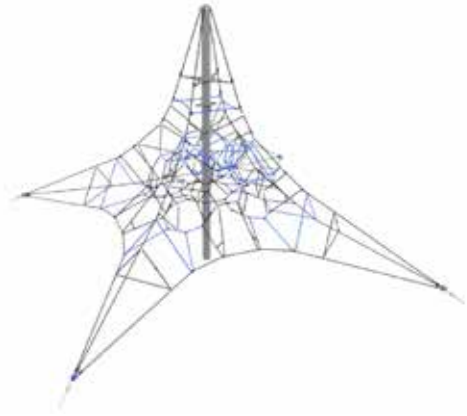
Chiều cao (m) có thể gây ngã (tính đến điểm cao nhất của thiết bị có thể gây ngã tự do xuống đất).



THIẾT BỊ VẬN ĐỘNG TRẺ EM



Pirâmide tridimensional - Lưới kim tự tháp.



• Công viên trẻ em

Dominó VI - Khu rừng với tháp canh và ống chui.



Soft - Khu rừng với tháp canh đôi, cầu treo và cầu trượt.



Dominó V - Khu rừng có tháp canh, cầu treo và các trò chơi dạng bảng.



Eurema - Tổ hợp trò chơi liên hoàn với cầu, ống chui và cầu trượt.



Độ tuổi (tính bằng năm) phù hợp để sử dụng thiết bị này.



Chiều cao (m) có thể gây ngã (tính đến điểm cao nhất của thiết bị có thể gây ngã tự do xuống đất).

Trò chơi theo chủ đề

Giratória - Trò chơi chủ đề xe múc.

Bus - Trò chơi chủ đề xe buýt, có cầu trượt.



Brag-train - Trò chơi chủ đề đoàn tàu.



Dragão - Trò chơi chủ đề con rồng.



Độ tuổi (tính bằng năm) phù hợp để sử dụng thiết bị này.



Chiều cao (m) có thể gây ngã (tính đến điểm cao nhất của thiết bị có thể gây ngã tự do xuống đất).



Alain BOUVOT

Chủ tịch

Alann BOUVOT

Tổng giám đốc

LIÊN HỆ

**SODEX SPORT
VIỆT NAM**



Lô G9, G10, G11 - KCN Suối Dầu
Huyện Cam Lâm, Tỉnh Khánh Hòa



(+84) 2583 900 111 - 3 900 112 - 3 900 113



contact@sodexsport.com



www.sodexsport.vn

HOTLINE: 0905 250 333