

# DỤNG CỤ THỂ THAO

2021



ISO 9001:2015



SODEX  
SPORT

# TÂM NHÌN

Sodex Sport là nhà sản xuất lưới và dụng cụ thể thao chuyên nghiệp. Sau hơn 30 năm hình thành và phát triển, kết hợp với kinh nghiệm Châu Âu, Sodex Sport đã khẳng định được vị thế là một thương hiệu dụng cụ thể thao, không chỉ tại thị trường Việt Nam mà còn trên Thế Giới.



4 chiến lược định hướng toàn cầu của chúng tôi:

- Nhà máy Sodex Sport với quy mô sản xuất lớn: 3 phân xưởng chính gồm Xưởng Cơ Khí, Xưởng Lưới và Xưởng Composite tuân thủ theo tiêu chuẩn ISO 9001.

Việc tập hợp các dây chuyền sản xuất này tại một nhà máy, cũng như tự sản xuất khép kín từ đầu đến cuối giúp chúng tôi giám sát liên tục và nghiêm ngặt chất lượng sản phẩm.

- Khả năng đáp ứng


Khả năng đáp ứng là chiến lược quan trọng nhất mà Sodex luôn hướng tới. Sodex đảm bảo vận chuyển hàng hóa nhanh chóng nhờ có 2 kho cung ứng:

- Ở Châu Âu, SODEX Pháp, với đội ngũ kinh doanh và logistics song ngữ quản lý kho hàng 5000 m<sup>2</sup> với hầu hết các mã sản phẩm thuận tiện cho việc vận chuyển nhanh chóng.
- Ở Châu Á, SODEX Việt Nam, với đội ngũ kinh doanh và logistics đa ngôn ngữ quản lý kho hàng 3000 m<sup>2</sup> bên cạnh nhà xưởng sản xuất.

Đội ngũ kinh doanh của chúng tôi được đào tạo để nhanh chóng trả lời các yêu cầu cũng như đảm nhận việc vận chuyển hàng hóa đến tận tay Quý khách hàng.

- Catalogue rõ ràng và chi tiết hơn

Định dạng mới này đã được cải tiến để hiển thị rõ ràng các ưu điểm của sản phẩm, chi tiết hơn và giải thích trực

quan hơn. Theo đó, catalogue kỹ thuật số của chúng tôi sẽ xuất hiện thêm icon  để Quý khách hàng có thể **click** vào.

Mục đích là cung cấp nhiều hơn các video hoặc clip ngắn mô tả các yếu tố kỹ thuật rõ ràng, giải thích các điểm mạnh của sản phẩm, hướng dẫn sử dụng sản phẩm, cách lắp ráp sản phẩm ...

- **Luôn lắng nghe khách hàng**

Sodex Sport luôn sẵn sàng lắng nghe những nhu cầu và phản hồi của khách hàng, tham gia chia sẻ kinh nghiệm tại các diễn đàn thể thao để không ngừng cải tiến, nâng cao chất lượng sản phẩm của mình, nhằm đáp ứng ngày càng tốt hơn nhu cầu và thị hiếu của khách hàng



**Alann Bouvot**  
CEO

Sản xuất hơn  
**30 bộ môn**  
thể thao.  
Khung thành, trụ, lưới  
và phụ kiện

Thành lập năm 1991  
**30 năm**  
kinh nghiệm

Nhân viên :  
**200 nhân viên**

**3 xưởng sản xuất**  
Cơ khí  
Lưới  
Composite

**15.000m<sup>2</sup>**  
Nhà máy đạt tiêu chuẩn  
**ISO 9001:2015**

**150m<sup>2</sup>** dành riêng  
cho việc kiểm định chất  
lượng sản phẩm


**100+** Tiêu chuẩn  
Quốc Tế và Chứng nhận  
Liên Đoàn

**5000m<sup>2</sup>**  
Kho để đảm bảo vận  
chuyển nhanh chóng

Khách hàng có mặt trên  
khắp  
**5 châu lục**

Môn thể thao	Chứng nhận	Luật thể thao Quốc tế
Bóng đá	EN 748	FIFA
Bóng ném	EN 749	IHF
Hockey	EN 750	FIH
Bóng rổ	EN 1270	FIBA
Bóng chuyền	EN 1271	FIVB
Cầu lông	EN 1509	BWF
Tennis	EN 1510	ITF
Futsal	EN 16579	FIFA
Fitness	EN 16630	-
Điền kinh	-	World Athletics





## SẢN XUẤT KHÉP KÍN TỪ A - Z

Quy trình sản xuất 100% trong phân xưởng, khép kín từ nguyên vật liệu đầu vào đến thành phẩm đầu ra, không liên kết với bên thứ 3, nhằm kiểm soát chặt chẽ chất lượng cũng như năng suất.

- Kiểm soát chất lượng
- Chủ động sản xuất
- Dễ dàng cải tiến

## KIỂM ĐỊNH SẢN PHẨM

Kiểm định sản phẩm được thực hiện bởi APAVE (Tổ chức kiểm định độc lập) tại nhà máy để đảm bảo thiết bị của chúng tôi tuân thủ đầy đủ các tiêu chuẩn và quy định quốc tế. Điều này đảm bảo an toàn tối đa cho mọi môi trường sử dụng, từ trường học đến sân thi đấu chuyên nghiệp.



## KIỂM SOÁT CHẤT LƯỢNG

Kiểm soát chất lượng được thực hiện xuyên suốt quá trình sản xuất khép kín, từ khi nhập nguyên liệu thô đến đóng gói sản phẩm.


Nhân viên Sodex Sport được đào tạo để tự kiểm soát chất lượng.

Kiểm soát chất lượng hiệu quả sẽ giúp Sodex Sport hạn chế tối đa các sai sót có thể xảy ra, đem đến chất lượng tốt nhất cho sản phẩm.

## TƯ VẤN & THIẾT KẾ

Sodex Sport có đội ngũ kỹ sư chuyên nghiệp cho việc tư vấn thiết kế các khuôn viên thể thao đúng tiêu chuẩn và theo yêu cầu của khách hàng: bóng rổ treo trần hoặc treo tường, ghế khán đài ....

Làm việc trực tiếp với khách hàng để hiệu chỉnh, thống nhất phương án. Từ đó kí kết hợp đồng, triển khai sản xuất và thi công lắp đặt.



Sodex Sport luôn quan tâm bảo vệ môi trường sống của cộng đồng, đảm bảo môi trường làm việc và phúc lợi của công nhân viên cũng như đề cao trách nhiệm đối với xã hội.

### Giảm rác thải - Tái sử dụng

Đội ngũ kỹ sư và nhân viên sản xuất của chúng tôi được đào tạo để giảm thiểu tối đa chi tiết thừa trong sản phẩm.

Từ quá trình thiết kế, định cỡ, lựa chọn nhà cung cấp, giảm số lượng phế liệu (và tái chế) cũng như khối lượng bao bì không cần thiết đều được nghiên cứu kỹ lưỡng.

Trong các văn phòng, việc in ấn được giảm xuống mức tối thiểu và khuyến khích tái sử dụng giấy trước khi tái chế.



Xây dựng nhà máy mới đã giúp chúng tôi tối ưu hóa việc sử dụng ánh sáng tự nhiên và gió tự nhiên, kiểm soát nhiệt độ môi trường bên trong nhà xưởng.

Điều này đã giúp chúng tôi tiết kiệm 30% năng lượng điện tiêu thụ.

Hơn 15% diện tích nhà máy không xây dựng và dành cho cây xanh



Bột sơn tĩnh điện cao cấp Polyurethane an toàn cho người sử dụng thay cho các loại sơn thông thường : Không chứa các hợp chất hữu cơ dễ bay hơi hoặc kim loại nặng

Là một nhà sản xuất dụng cụ thể dục thể thao, Sodex Sport còn đẩy mạnh phong trào thể dục thể thao trong tập thể công nhân viên. Dụng cụ các môn cầu lông, bóng rổ, bóng chuyền, fitness, ... và các trò chơi giải trí (bi lắc, ném phi tiêu) được lắp đặt riêng cho công nhân viên chơi trong giờ giải lao. Các giải bóng đá, bóng chuyền nội bộ và giao hữu thường xuyên được tổ chức.



## DỊCH VỤ THỂ THAO

Ngoài việc cung cấp các sản phẩm, với gần 30 năm kinh nghiệm, SODEX SPORT còn đem đến cho khách hàng các dịch vụ tư vấn, thiết kế, lắp đặt và kiểm định dụng cụ thể dục thể thao theo các tiêu chuẩn quốc tế.

### TƯ VẤN & THIẾT KẾ

SODEX SPORT có đội ngũ kỹ sư chuyên nghiệp cho việc tư vấn thiết kế các khuôn viên thể thao đúng tiêu chuẩn và theo yêu cầu của khách hàng:

- 1 Khảo sát.**  
Kiểm tra thực địa, tìm hiểu yêu cầu của khách hàng.
- 2 Lập phương án.**  
Lập danh sách các thiết bị, phương án thi công và đề xuất với khách hàng.
- 3 Thống nhất phương án.**  
Làm việc trực tiếp với khách hàng để hiệu chỉnh, thống nhất phương án; từ đó ký kết hợp đồng, triển khai sản xuất và thi công lắp đặt.



### THI CÔNG LẮP ĐẶT

Các kỹ thuật viên tay nghề cao thực hiện thi công lắp đặt sản phẩm ở MỌI NƠI tại Việt Nam theo yêu cầu của khách hàng, với các tiêu chí:

AN TOÀN

ĐÚNG KỸ THUẬT



Với đội ngũ kỹ sư chuyên nghiệp đến từ Châu Âu, SODEX SPORT cung cấp dịch vụ kiểm định kỹ thuật một số dụng cụ thể dục thể thao (bóng đá, bóng rổ, bóng ném, bóng chuyền, cầu lông, tennis,...).



### **Đối với dụng cụ thể dục thể thao CÓ SẴN hoặc ĐÃ QUA SỬ DỤNG :**

SODEX SPORT cung cấp dịch vụ kiểm định các đặc tính kỹ thuật (có tính phí) cho:

- Dụng cụ mới (không cung cấp bởi SODEX SPORT) để bắt đầu sử dụng.
  - Dụng cụ đã qua sử dụng: để tiếp tục sử dụng.
- Và cấp giấy chứng nhận nếu đạt yêu cầu.

### **Đối với các dụng cụ thể thao MỚI của SODEX SPORT và lắp đặt bởi SODEX SPORT :**

SODEX SPORT cung cấp dịch vụ kiểm định và cấp giấy chứng nhận HOÀN TOÀN MIỄN PHÍ.



## MARKETING

Đội ngũ Marketing cung cấp nhiều nội dung và video làm nổi bật những ưu điểm, đặc điểm riêng của các sản phẩm Sodex Sport.

Ngoài các ấn phẩm truyền thống và các phiếu sản phẩm, chúng tôi đang phát triển các hình ảnh trực quan như gifs và các video ngắn để mô tả rõ ràng, cụ thể từng thiết bị.

Quý khách hàng có thể nhìn thấy icon này tại catalogue điện tử



Nhấp vào đây để xem mô tả trực quan sản phẩm!



Theo yêu cầu, chúng tôi có thể mô phỏng hình ảnh sống động về các dự án, để Quý khách hàng có thể hình dung trước các sản phẩm sẽ trông như thế nào khi tiến hành lắp đặt.





## THỂ THAO ĐỒNG ĐỘI

Bóng đá.....	<b>12</b>	Rugby.....	<b>43</b>
Futsal.....	<b>29</b>	Netball.....	<b>44</b>
Băng ghế ban huấn luyện.....	<b>30</b>	Bóng rổ.....	<b>45</b>
Bóng ném.....	<b>32</b>	Bóng chuyền.....	<b>62</b>
Hockey.....	<b>39</b>	Cây mây/Đá cầu/Kéo co.....	<b>69</b>
Khung thể thao đa năng.....	<b>41</b>	Thể thao bãi biển.....	<b>70</b>

## THỂ THAO DÙNG VỢT

Cầu lông.....	<b>76</b>	Bóng bàn.....	<b>91</b>
Tennis.....	<b>81</b>		

## THỂ THAO CÁ NHÂN

Điền kinh.....	<b>94</b>	Bi sắt/Thảm võ.....	<b>110</b>
Thể dục dụng cụ.....	<b>104</b>	Thể lực ngoài trời.....	<b>111</b>

## THỂ THAO DƯỚI NƯỚC

Thể thao hồ bơi.....	<b>122</b>
----------------------	------------

## THIẾT BỊ PHỤ TRỢ & THIẾT BỊ VẬN ĐỘNG THIẾU NHI

Khán đài.....	<b>128</b>	Hệ thống rào chắn.....	<b>137</b>
Phòng thay đồ.....	<b>132</b>	Lưới chắn gió.....	<b>139</b>
Vách ngăn.....	<b>135</b>	Thiết bị vận động trẻ em.....	<b>140</b>

Nhằm tăng tính tương tác, Quý khách hàng có thể click vào icon bên cạnh để tham khảo thêm về hình ảnh và tài liệu của sản phẩm.





# THỂ THAO ĐỒNG ĐỘI



**12** — Bóng đá

[www.sodexsport.vn/bong-da](http://www.sodexsport.vn/bong-da)

**29** — Futsal

[www.sodexsport.vn/futsal](http://www.sodexsport.vn/futsal)

**30** — Băng ghế ban huấn luyện

<https://www.sodexsport.vn/ghe-khu-vuc-ky-thuat>

**32** — Bóng ném

[www.sodexsport.vn/bong-nem](http://www.sodexsport.vn/bong-nem)

**39** — Hockey

[www.sodexsport.vn/hockey](http://www.sodexsport.vn/hockey)

**41** — Khung thể thao đa năng

[www.sodexsport.vn/khung-lien-hop](http://www.sodexsport.vn/khung-lien-hop)

**43** — Rugby

[www.sodexsport.vn/rugby](http://www.sodexsport.vn/rugby)

**44** — Netball

[www.sodexsport.vn/bong-luoi-netball](http://www.sodexsport.vn/bong-luoi-netball)

**45** — Bóng rổ

[www.sodexsport.vn/bong-ro](http://www.sodexsport.vn/bong-ro)

**62** — Bóng chuyền

<https://www.sodexsport.vn/bong-chuyen>

**69** — Cầu mây/Đá cầu/Kéo co

[www.sodexsport.vn/cau-may-da-cau-keo-co](http://www.sodexsport.vn/cau-may-da-cau-keo-co)

**70** — Thể thao bãi biển


[www.sodexsport.vn/bong-da-bai-bien](http://www.sodexsport.vn/bong-da-bai-bien)




# KHUNG THÀNH BÓNG ĐÁ 11 NGƯỜI

## ► Khung thành chôn nòng


Phù hợp với tiêu chuẩn Châu Âu EN 748 và luật của FIFA. Kích thước khung chính: **7.32m x 2.44m**. Sơn tĩnh điện màu trắng. Sản phẩm có sẵn điểm lắp khung nâng lưới.

 Để tiết kiệm thời gian lắp đặt, sản phẩm khi giao đã được lắp sẵn móc lưới.



 Khung thành nhôm được sử dụng tại Câu lạc bộ bóng đá Sông Lam Nghệ An

### • Khung thành ống kẽm



**Có sử dụng móc treo lưới**

**S12200** - Khung thành ống Ø 102mm.

### • Khung thành ống nhôm



SODEX SPORT sử dụng vật liệu nhôm với cấu trúc ống được thiết kế đặc biệt cho các loại khung thành bóng đá:

- Đặc tính không gỉ làm tăng tuổi thọ sản phẩm.
- Trọng lượng nhẹ thuận tiện cho việc di chuyển.



**Có sử dụng móc treo lưới**

**S12201** - Khung thành ống Ø 102mm.

**S12211** - Khung thành ống oval 120x100mm.



**Không sử dụng móc treo lưới**

**S12205** - Khung thành ống Ø 102mm.

**S12215** - Khung thành ống oval 120x100mm.



Khung thành nhôm không dùng móc treo lưới được thiết kế với rãnh dọc thân trụ để lắp lưới trực tiếp lên khung.



Biên lưới được vắt sổ và luồn vào trong rãnh của thân khung thành.



Tấm chặn bằng thép không gỉ giữ lưới chắc chắn bên trong.




Phương pháp lắp lưới đơn giản, hiệu quả, mang đến cho Quý khách hàng trải nghiệm mới về sản phẩm!




## ► Khung thành di động

Phù hợp với tiêu chuẩn Châu Âu EN 748 và luật của FIFA. Kích thước khung chính: **7.32m x 2.44m**. Sơn tĩnh điện màu trắng.  
Gọng tai nâng lưới tiêu chuẩn dài 80cm, thanh chống gia cố ống kẽm Ø34mm. Giao kèm bộ định vị nền.

 Để tiết kiệm thời gian lắp đặt, sản phẩm khi giao đã được lắp sẵn móc lưới.

### • Khung thành ống nhôm



Có sử dụng móc treo lưới

**S12281** - Khung thành ống Ø 102mm.

**S12288** - Khung thành ống oval 120x100mm.



SODEX SPORT sử dụng vật liệu nhôm với cấu trúc ống được thiết kế đặc biệt cho các loại khung thành bóng đá:

- Đặc tính không gỉ làm tăng tuổi thọ sản phẩm.
- Trọng lượng nhẹ thuận tiện cho việc di chuyển.



Tại Câu lạc bộ bóng đá Crown - Phnom Penh - Campuchia

Sản phẩm được khuyến dùng với đối trọng và cụm bánh xe chuyên dùng  
(Xem chi tiết ở trang phụ kiện)



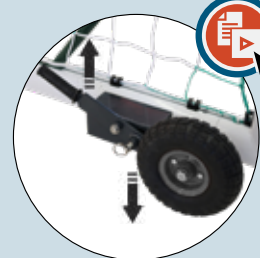
### TÍNH AN TOÀN



Theo quy định của tiêu chuẩn thể thao quốc tế, các đối trọng dùng cho khung thành di động là một trong những phụ kiện cần có để đảm bảo sự an toàn khi sử dụng. Các đối trọng sẽ được gắn cố định với khung, kể cả trong quá trình di chuyển.



### ĐẸ DÀNG DI CHUYỂN




Cánh tay đòn bằng thép gắn chặt vào khung thành, kết hợp với bộ bánh xe rộng tạo nên một hệ thống vững chắc, giúp nâng và di chuyển khung thành một cách nhẹ nhàng.



# KHUNG THÀNH BÓNG ĐÁ 7 NGƯỜI


## ► Khung thành chôn nòng

Phù hợp với tiêu chuẩn Châu Âu EN 748. Kích thước khung chính: **6.00m x 2.10m**, các kích thước khác theo yêu cầu. Sơn tĩnh điện màu trắng. Có sẵn điểm lắp khung nâng lưới.

 Để tiết kiệm thời gian lắp đặt, sản phẩm khi giao đã được lắp sẵn móc lưới.



### • Khung thành ống kẽm




Có sử dụng móc treo lưới

**S12113** - Khung thành ống Ø 80mm.

Khung thành có gọng tai nâng lưới

**S12131** - Khung thành ống Ø 80mm.

### • Khung thành ống nhôm



Có sử dụng móc treo lưới

**S12114** - Khung thành ống Ø 90mm.

Khung thành có gọng tai nâng lưới

**S12132** - Khung thành ống Ø 90mm.

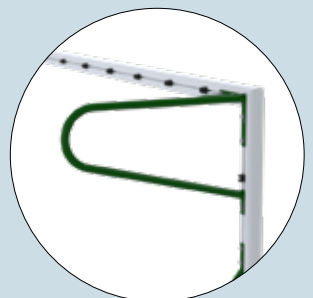


SODEX SPORT sử dụng vật liệu nhôm với cấu trúc ống được thiết kế đặc biệt cho các loại khung thành bóng đá:

- Đặc tính không gỉ làm tăng tuổi thọ sản phẩm.
- Trọng lượng nhẹ thuận tiện cho việc di chuyển.




Theo tiêu chuẩn châu Âu EN 748, chiều dài tối ưu của gọng tai nâng lưới là 80cm. \*Các gọng tai nâng lưới làm bằng ống kẽm Ø34mm, sơn tĩnh điện xanh lá cây.




## ► Khung thành di động có khung chân đế

Phù hợp với tiêu chuẩn Châu Âu EN 748. Kích thước khung chính: **6.00m x 2.10m**, các kích thước khác theo yêu cầu. Sơn tĩnh điện màu trắng.

Gọng tai nâng lưới tiêu chuẩn dài 80cm, thanh chống gia cố ống kẽm Ø34mm. Giao kèm bộ định vị nền.

 Để tiết kiệm thời gian lắp đặt, sản phẩm khi giao đã được lắp sẵn móc lưới.

### • Khung thành ống nhôm



**Khung thành có gọng tai nâng lưới**

**S12192** - Khung thành ống Ø 90mm.




Sản phẩm được khuyến dùng với đối trọng và cụm bánh xe chuyên dùng (Xem chi tiết ở trang phụ kiện)




## ► Khung thành di động với gọng khung sau

Phù hợp với tiêu chuẩn Châu Âu EN 748. Kích thước khung chính: **6.00m x 2.10m**, các kích thước khác theo yêu cầu. Sơn tĩnh điện màu trắng.

Gọng khung sau làm bằng ống kẽm Ø34mm. Giao kèm bộ định vị nền.


 Để tiết kiệm thời gian lắp đặt, sản phẩm khi giao đã được lắp sẵn móc lưới.

### • Khung thành có sử dụng móc treo lưới



**Khung thành ống kẽm**

**S12155** - Khung thành ống Ø 80mm.



**Khung thành ống nhôm**

**S12156** - Khung thành ống Ø 90mm.



Sản phẩm được khuyến dùng với bộ đối trọng dùng cho khung thành di động. (Xem chi tiết ở trang phụ kiện)



# KHUNG THÀNH BÓNG ĐÁ 7 NGƯỜI



## ► Khung thành xếp gập

Phù hợp với tiêu chuẩn Châu Âu EN 748.  
 Kích thước khung chính: **6.00m x 2.10m**, các kích thước khác theo yêu cầu. Sơn tĩnh điện màu trắng.  
 Khung xếp phía sau có thể điều chỉnh tầm vươn từ 2.30m đến 3.80m


Để tiết kiệm thời gian lắp đặt, sản phẩm khi giao đã được lắp sẵn móc lưới.

### • Khung thành ống kẽm


**S12063** - Khung thành tiêu chuẩn.  
 Khung chính ống Ø 90mm.  
 Khung sau ống 50x50mm và 40x40mm.




**S12068** - Khung thành cao cấp.  
 Khung chính ống Ø 90mm.  
 Khung sau ống 60x60mm và 50x50mm.  
 Giao kèm trụ căng lưới sau.



## Tính năng cơ bản



Con lăn làm bằng thép nhúng kẽm nóng, dài 50cm. Chiều cao con lăn có thể điều chỉnh, giúp khung thành dễ dàng xếp gập, kể cả trên các mặt sân gồ ghề.

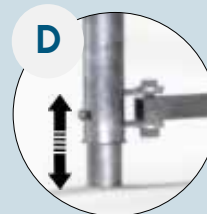


Gọng khung sau với kích thước lớn, bằng thép hộp nhúng kẽm nóng.



Khung thành cỡ ống Ø 90mm, góc khung thành được hàn trực tiếp với cột dọc.


## Các tính năng cao cấp



Khung sau có thể điều chỉnh chiều cao, phù hợp với các mặt sân không bằng phẳng.




Gọng khung sau bằng thép hộp 60x60mm và 50x50mm nhúng kẽm nóng.



Khung gọng sau được lắp ở vị trí cao trên cột dọc, giúp gia cường khung thành.



Móc treo lưới 2 chốt chống xoay và gãy vỡ.



Có trụ căng lưới phía sau.



Khung thành làm bằng ống nhôm hoặc kẽm. Sơn tĩnh điện màu trắng.


Để tiết kiệm thời gian lắp đặt, sản phẩm khi giao đã được lắp sẵn móc lưới.



Tại Trường Đại học Xây Dựng Miền Trung - Phú Yên

## Có sử dụng móc treo lưới

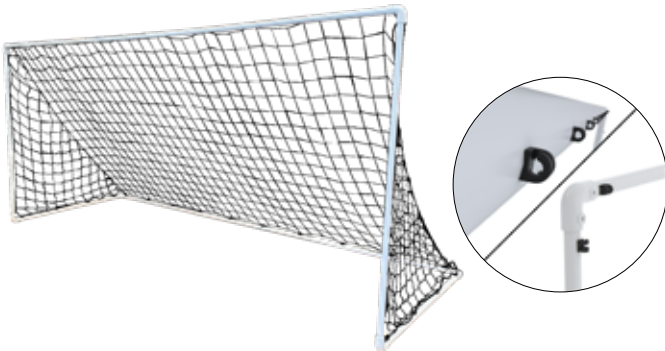
### • Khung thành bóng đá mini, nhi đồng đặt nổi



**S12011** - Khung chính ống kẽm Ø 76mm.  
Kích thước : 3.0m x 2.0m.  
Giao kèm bộ định vị nền.

**S12015** - Khung chính ống thép Ø 60mm.  
Kích thước : 2.0m x 1.5m.  
Giao kèm bộ định vị nền.

### • Khung thành mini di động

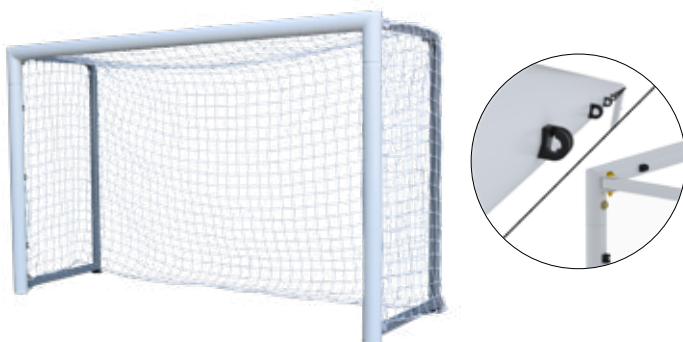


**S12018** - Khung chính ống nhôm Ø 34mm.  
Kích thước : 4.0m x 1.8m.



Khung thành có thể sử dụng ở 2 mức chiều cao 1.4m hoặc 1.8m.  
Thiết kế đơn giản, nhỏ gọn và nhẹ (trọng lượng đã bao gồm lưới <10kg). Thuận tiện cho việc di chuyển. Phù hợp với bóng đá trẻ em. Dễ dàng tháo lắp và cất giữ khi không sử dụng.

### • Khung thành Futsal mini đặt nổi



**S12008** - Khung chính ống kẽm Ø 60mm.  
Kích thước : 1.5m x 1.0m.  
Khung sau thép vuông 30x30mm.  
Giao kèm bộ định vị nền.




Sản phẩm được thiết kế nhỏ gọn, đặc biệt phù hợp cho bóng đá trẻ em.  
Gọng khung sau có thể xếp gọn khi không sử dụng, giảm thiểu không gian cất giữ.



## PHỤ KIỆN

### Phụ kiện nâng/giữ lưới

#### • Khung nâng lưới tiêu chuẩn bằng thép



**S12611** - Khung nâng lưới làm bằng ống kẽm Ø27mm và Ø 34mm, sơn tĩnh điện màu xanh lá cây.



#### Cùm bán khuyên lắp khung nâng lưới cho khung thành ống kẽm.

**S12611EZW-06** - Cho ống Ø 80mm.

**S12611EZW-10** - Cho ống Ø 102mm.



#### Cùm lắp khung nâng lưới sử dụng cho khung thành ống nhôm.

**S12611-12** - Cho các loại ống nhôm.

(Vui lòng liên hệ để kiểm tra độ phù hợp của cùm với khung thành của quý khách hàng.)



#### Chốt giữ lưới (Cho sân cỏ tự nhiên)

**S12612** - Bộ chốt giữ lưới 40 cái.

Ngăn không cho banh vượt qua lưới, thích hợp sử dụng cho sân cỏ tự nhiên.



#### • Khung nâng lưới cao cấp bằng nhôm

Thiết kế khung giúp nâng lưới chỉ bằng một chuyển động đơn giản, nhờ đó công tác bảo trì mặt sân được thực hiện dễ dàng hơn mà không làm hỏng lưới.



**S12631** - Khung chính ống nhôm 20x80mm.



Vật liệu nhôm, không gỉ cho tuổi thọ sản phẩm cao. Thiết kế tương tự với khung thành nhôm không dùng móc treo lưới. Biên lưới có thể gắn trực tiếp vào rãnh trên khung, tính thẩm mỹ cao.

#### • Băng giằng lưới



**S12617** - Dài 8.6m. Cho khung thành 7 người.

**S12622** - Dài 12.0m. Cho khung thành 11 người.

Dùng để cố định biên lưới với mặt sân, ngăn không cho banh vượt qua lưới.

Giải pháp tối ưu cho các sân cỏ tự nhiên lẫn sân cỏ nhân tạo.

Có thể sử dụng cát để tạo độ nặng cho băng giằng.



## Phụ kiện treo lưới

### Móc nhựa treo lưới



**S12360** - Móc nhựa cao cấp 1 điểm định vị có chốt.



**S12363** - Móc nhựa cao cấp 1 điểm định vị có băng dính.



**S12361** - Móc nhựa cao cấp 2 điểm định vị.



**S12364** - Móc nhựa cao cấp cho khung nhôm.



Không cần tháo rời móc ra khỏi khung thành khi muốn di chuyển móc sang vị trí khác.

### Dây treo lưới



**S12520** - Bộ 4 sợi dây thun dài 50cm có khóa 2 đầu.



**S12525** - Bộ 2 sợi dây dài 10m.

Dây có tính đàn hồi cao, giúp hấp thụ một phần lực tác động của bóng lên lưới.

### Trụ treo lưới dùng cho khung thành 7 hoặc 11 người

#### S12413V - Dòng cao cấp.



Thân trụ ống kẽm Ø 90mm. Sơn tĩnh điện màu xanh lá.  
Có các ròng rọc, tăng đỡ cùng với dây tăng lưới.  
Chiều cao trên mặt sân: 2.70m.



#### S12410V - Dòng tiêu chuẩn.

Thân trụ ống kẽm Ø49mm.  
Sơn tĩnh điện màu xanh lá.  
Chiều cao trên mặt sân: 2.70m.

### Tính năng cao cấp



5 sợi dây treo lưới ở giữa thân lưới, 2 sợi ở 2 góc đầu, tổng cộng có 7 điểm treo lưới cho mỗi khung thành.



Mỗi trụ có 2 dây tăng lưới dùng với chốt tự khóa bố trí ở độ cao vừa tầm người sử dụng.



Ròng rọc đôi căng lưới theo 2 hướng, giúp lưới treo được thẳng và đẹp.



## PHỤ KIỆN

### ► Phụ kiện định vị khung thành

#### —• Nòng chôn khung thành



##### Cho khung thành xếp gập

**S12068-08** - Ống thép Ø 76mm.  
Cho dòng cao cấp.  
Không kèm nắp.

**S16557BR** - Nhôm hộp 80x80mm.  
Cho dòng tiêu chuẩn.



**S12555** - Nòng kẽm, cho ống Ø 80mm.

**S12562** - Nòng nhôm, cho ống Ø 90mm.

**S12572** - Nòng nhôm, cho ống Ø 102mm.

**S12578** - Nòng nhôm, cho ống 100x120mm.



Nòng nhôm thiết kế đặc biệt giúp cát và bụi có thể thoát ra, hạn chế tối đa tình trạng kẹt nòng sau thời gian dài sử dụng.



##### Dụng cụ điều chỉnh chiều cao cho nòng chôn

**S12590** - Cho nòng Ø 80mm.

**S12597** - Cho nòng Ø 102mm.

**S12592** - Cho nòng Ø 90mm.

**S12598** - Cho nòng 100x120mm.



Thiết kế đặc biệt cho phép điều chỉnh độ sâu hiệu quả hơn, bù lại độ võng có thể có của nòng chôn.


#### —• Cùm neo định vị khung thành di động



Bộ 4 cùm neo định vị khung thành di động với nhiều cỡ cùm cho ống khác nhau:

**S12471EZ** - Cùm cho ống Ø 34mm.

Các cỡ cùm Ø80mm, Ø90mm, Ø100mm theo yêu cầu.



#### —• Cùm neo xoắn định vị khung thành đặt nổi



Cùm neo xoắn dùng định vị khung thành đặt nổi.

Bộ gồm 2 cùm, neo xoắn và tay quay làm bằng thép mạ kẽm, phù hợp sử dụng cho sân cỏ tự nhiên, có nhiều cỡ cùm cho ống khác nhau:

**S12378EZ** - Cùm cho ống Ø 34mm.

Các cỡ cùm Ø80mm, Ø90mm, Ø100mm theo yêu cầu.



## ► Bộ đối trọng và cụm bánh xe di chuyển cho khung thành di động

### —• Dòng tiêu chuẩn

**S12660** - Đối trọng rỗng cho khung thành di động.  
Tổng trọng lượng 90kg khi lắp đầy cát (không kèm cát).

**S12663** - Đối trọng có trọng lượng 64kg.

**Ghi chú :** Bộ gồm 2 đối trọng dùng cho 1 khung thành.



**S12660-01** - Cùm dùng cho đối trọng gắn vào khung sau ống oval 120x100mm.

Lựa chọn khác : Cùm dùng cho đối trọng gắn vào khung sau cỡ ống Ø 102mm, Ø 90mm, Ø 80mm, Ø 34mm.



### —• Dòng cao cấp

**S12668** - Cụm bánh xe di chuyển cho khung thành di động Ø 90mm.

Lựa chọn khác : Cùm dùng cho bộ bánh xe gắn vào khung sau cỡ ống 120x100mm và Ø 102mm.



Tùy chọn 2 bánh xe và 2 đối trọng.





## PHỤ KIỆN

### ► Phụ kiện cho sân bóng đá



**S12350** - Bộ 4 trụ cờ góc sân bóng đá. Trụ nhựa cao 1.50m. Cờ vải 2 màu vàng - đỏ. Chân đế cao su có thể gập sát đất gắn với đế nhựa âm nền có nắp đậy.

**S12530** - Bảng báo thay vận động viên.  
Bảng nhựa viền nhôm, hiển thị 2 mặt với chữ số từ 0 đến 99, tầm nhìn tối đa 150m.



**SUBSTITUTION PANEL** - Bảng điện tử báo thay vận động viên hoặc bù giờ.



**S12510** - Bộ 2 cờ trọng tài biên.



**S12535GC** - Bàn chải giày bóng đá.  
Giá đỡ bằng thép nhúng kẽm nóng. Sản phẩm dùng để chải sạch đất bám dưới đế giày của cầu thủ trước khi bước vào khu vực kỹ thuật.



Các móc cỏ nhân tạo dùng để đánh dấu các vị trí sơn vạch sân.

**S12540-25** - Bộ 25 móc.

**S12540-50** - Bộ 50 móc.



**S12676** - Xe sơn sân cỏ, con lăn sơn 10cm, thùng sơn có tay đẩy và bánh xe với sức chứa 12 lít.



**S12677** - Can 10 lít sơn trắng.  
Dùng cho xe sơn sân.



**S12692** - Đường hầm bóng đá xếp.

Dùng để bảo vệ các cầu thủ và các nhân viên khi ra vào sân đấu.  
- Khung chính làm bằng nhôm Anod cao cấp có lắp các bánh xe, thiết kế có thể xếp gọn.

- Mái và hông được làm bằng vật liệu PVC M2 chống cháy.

- Màu sắc và các mẫu in theo yêu cầu.



Kích thước: theo yêu cầu.  
Chiều dài: lên đến 14,70m.  
Chiều rộng: từ 1,5m đến 3m.  
Chiều cao: tiêu chuẩn 2.3m.

## ► Phụ kiện tập luyện bóng đá

**S12006** - Khung tập kĩ năng.

Khung chính ống kẽm, sơn tĩnh điện màu trắng. Kích thước 0.90m x 0.60m. Được thiết kế dễ dàng tháo rời thành 2 phần để cất giữ.



**S12503** - Trụ tập dẫn bóng xếp. Chiều cao có thể điều chỉnh ở 2 mức 0.80m - 1.55m.

**S12593** - Đế cắm trụ tập dẫn bóng đặt nổi dùng cho sân cỏ nhân tạo.

**S12594** - Chân cắm đất trụ tập dẫn bóng dùng cho sân cỏ tự nhiên.



**Cone chiến thuật**

**S12505** - Cone nhựa cao 23cm.

**S12507**

Cone nhựa cao 31cm.



**S12506** - Bộ 24 đĩa dùng để đánh dấu các giới hạn sân trong tập luyện.

Kích thước đĩa Ø20cm cho tầm nhìn xa. Chất liệu bằng cao su mềm an toàn khi sử dụng. Kèm tay xách.



**S12541** - Rào tập bật nhảy xếp gập.

Khớp xoay giúp điều chỉnh chiều cao của xà ở mức từ 0 đến 60cm.



Rào tập bật nhảy xà dẻo.

**S12542** - Cao 10cm.


**S12543** - Cao 20cm.

**S12544** - Cao 30cm.



**S12545** - Bộ con nộm bằng xốp.

Vật liệu xốp bền, nhẹ, có tính đàn hồi, an toàn khi sử dụng. Chiều cao nộm có thể điều chỉnh từ 1.75m đến 1.95m.



**S12546** - Bộ con nộm bằng nhựa tổng hợp, màu dạ quang. Sản phẩm được tin dùng tại RUSSIA 2018 World Championships.



**S12547** - Xe đẩy nộm.

Khung xe bằng thép, sơn tĩnh điện, có các lỗ cắm chân con nộm.



Bộ con nộm dùng trong tập luyện kĩ năng rê dắt bóng qua người và giả định tình huống đá phạt rào trong các trận đấu. Chân trụ với 2 khớp đàn hồi giúp con nộm có thể phục hồi vị trí ban đầu sau khi có tác động lực.



Bạt PVC tập kĩ năng gắn trên khung thành với các lỗ mục tiêu Ø500mm.

**S12583** - Khung thành 7 người.

**S12585** - Khung thành 11 người.



Áo phân biệt đội (áo pitch).

Chất liệu polyester bền và nhẹ.

**S28350** - Size M.

**S28355** - Size L.



**S50810**

Túi lưới đựng bóng, sức chứa được 10 - 12 quả bóng đá. Các kích thước khác theo yêu cầu.



# LƯỚI BÓNG ĐÁ

SODEX SPORT là một trong những nhà sản xuất lưới thể thao hàng đầu trên thế giới.

Sợi lưới được sản xuất ngay tại nhà máy, đa dạng về các chất liệu (PE, PP, PA, PES), kích cỡ và màu sắc.

Với kỹ thuật đan tay, các sản phẩm lưới của SODEX SPORT có tính thẩm mỹ cao, các biên được gia cố chắc chắn. Hơn nữa, sản phẩm còn đáp ứng được các yêu cầu của khách hàng về kiểu dáng, màu sắc (phối từ 2 đến 3 màu) và số lượng.

Ngoài ra, SODEX SPORT còn cung cấp các sản phẩm lưới đan máy với chất lượng và giá thành hợp lí. Lưới được vắt sổ xung quanh, biên lưới được gia cố chắc chắn nhằm tăng độ bền ở các điểm móc lưới.



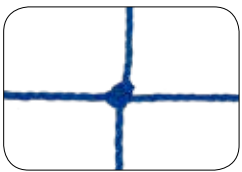
Lưới bóng đá được làm bằng chất liệu Polyethylene, được xử lý chống tia UV, chống lão hóa, chống mất màu, chịu được thời tiết khắc nghiệt. Đặc biệt không sử dụng sợi nhựa tái sinh.

Màu tiêu chuẩn: Màu đen hoặc màu trắng. Các màu khác theo yêu cầu.


## ► Kiểu sợi, kiểu ô lưới

**TW:** sợi xoắn tròn

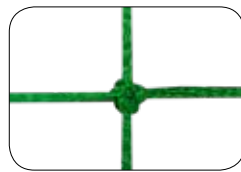
**BR:** sợi dệt ống



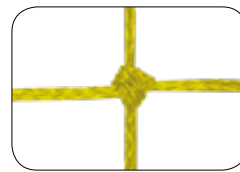
TW 2.0mm  
Ô đơn.




TW 2.0mm  
Ô đôi.



BR 3.0mm  
Ô đơn.

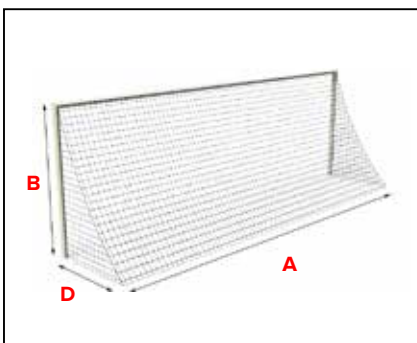


BR 4.0mm  
Ô đơn.

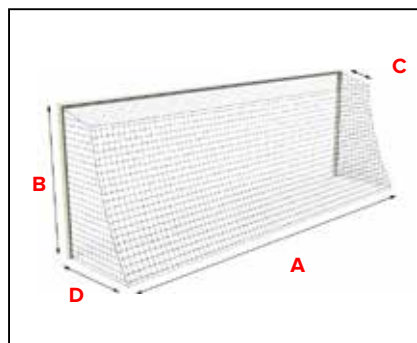


Lưới không gút 5mm  
Ô đơn.

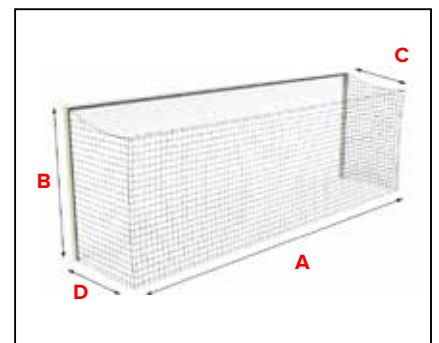
## ► Kiểu dáng lưới



Lưới hình tam giác



Lưới hình thang



Lưới hình hộp



## ▶ Lưới có gút, sợi lưới làm bằng chất liệu Polyethylene, được xử lý chống tia UV

—• Lưới dùng cho khung thành 7.32m x 2.44m

Mã số	Kiểu sợi	Cỡ ô	Kích thước					Ghi chú
	BR/TW	(mm)	A	B	C	D	Kiểu dáng	
<b>S12820W</b>	TW 2.0	ô đôi 145	7.54	2.61	0.87	2.03	Hình thang	-
<b>S12821W</b>	TW 2.0	ô đôi 145	7.54	2.61	2.03	2.03	Hình hộp	-
<b>S12860W-M</b>	BR 3.0	ô đơn 145	7.54	2.61	0.87	2.03	Hình thang	-
<b>S12861W-M</b>	BR 3.0	ô đơn 145	7.54	2.61	2.03	2.03	Hình hộp	-
<b>S12869-M</b>	BR 3.0	ô đơn 145	7.54	2.46	0.87	2.03	Hình thang	Khung thành di động có khung chân đế
<b>S12920W</b>	BR 4.0	ô đơn 145	7.54	2.61	0.87	2.03	Hình thang	-
<b>S12921W</b>	BR 4.0	ô đơn 145	7.54	2.61	2.03	2.03	Hình hộp	-
<b>S12921TRI</b>	BR 4.0	ô đơn 145	7.54	2.61	2.03	2.03	Hình hộp	Lưới phối màu
<b>S12822W</b>	TW 2.0	ô đôi 120	7.56	2.52	0.84	2.04	Hình thang	-
<b>S12823W</b>	TW 2.0	ô đôi 120	7.56	2.52	2.04	2.04	Hình hộp	-
<b>S12862W-M</b>	BR 3.0	ô đơn 120	7.56	2.52	0.84	2.04	Hình thang	-
<b>S12863W-M</b>	BR 3.0	ô đơn 120	7.56	2.52	2.04	2.04	Hình hộp	-
<b>S12922W</b>	BR 4.0	ô đơn 120	7.56	2.52	0.84	2.04	Hình thang	-
<b>S12923W</b>	BR 4.0	ô đơn 120	7.56	2.52	2.04	2.04	Hình hộp	-
<b>S12924W</b>	BR 4.0	ô đơn 120	7.56	2.52	2.04	2.04	Hình hộp	Lưới may băng
<b>S12924BI</b>	BR 4.0	ô đơn 120	7.56	2.52	2.04	2.04	Hình hộp	Lưới phối màu
<b>S12868*</b>	BR 3.0	ô đơn 50	7,5	2.5	0.9	2.0	Hình thang	Anti holigan

\* Lưới bóng đá với cỡ ô nhỏ, giúp hạn chế các dị vật đe dọa sự an toàn của thủ môn khi thi đấu.



**S12924** - Lưới bóng đá 11 người hình hộp.  
 Sợi BR4.0mm.  
 Lưới được may băng gia cố các cạnh, có khay treo lưới.



### Đặc biệt :

Cạnh trên và cạnh đứng ở 2 bên lưới được may băng PVC gia cố.  
 Góc sau của nóc lưới được bấm khay để treo lưới lên trụ căng lưới.  
 Sản phẩm được sử dụng trong các trận đấu quốc tế, từng được sử dụng tại World Cup.



# LƯỚI BÓNG ĐÁ

► Lưới có gút, sợi lưới làm bằng chất liệu Polyethylene, được xử lý chống tia UV

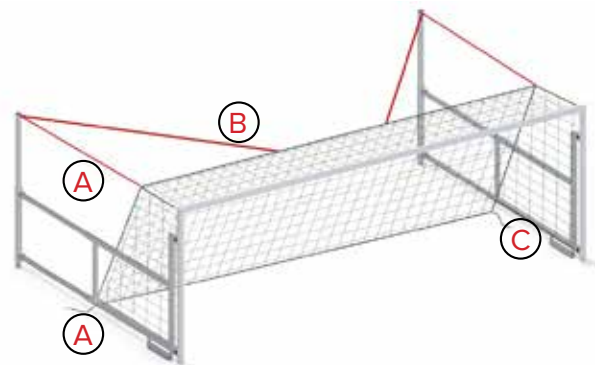
• Lưới dùng cho khung thành 6.00m x 2.10m

Mã số	Kiểu sợi	Cỡ ô	Kích thước				Kiểu dáng	Ghi chú
	BR/TW	(mm)	A	B	C	D		
<b>S12730W</b>	TW 2.0	ô đơn 145	6.09	2.17	0.87	1.59	Hình thang	-
<b>S12740W</b>	TW 2.0	ô đôi 145	6.09	2.17	0.87	1.59	Hình thang	-
<b>S12759W</b>	BR 3.0	ô đơn 145	6.09	2.17	X	1.59	Hình tam giác	-
<b>S12760W</b>	BR 3.0	ô đơn 145	6.09	2.17	0.87	1.59	Hình thang	-
<b>S12765W</b>	BR 3.0	ô đơn 145	6.09	2.17	0.58	1.59	Hình thang	Khung thành S12155, S12156
<b>S12770W*</b>	BR 3.0	ô đơn 145	6.09	2.03	0.58	1.59	Hình thang	Khung thành xếp S12068
<b>S12774W</b>	BR 3.0	ô đơn 145	6.09	2.03	X	1.59	Hình tam giác	Khung thành xếp S12063
<b>S12780W</b>	BR 4.0	ô đơn 145	6.09	2.17	0.87	1.59	Hình thang	-
<b>S12762W</b>	BR 3.0	ô đơn 120	6.12	2.16	0.84	1.56	Hình thang	-
<b>S12772W*</b>	BR 3.0	ô đơn 120	6.12	2.04	0.84	1.56	Hình thang	Khung thành xếp S12068
<b>S12782W</b>	BR 4.0	ô đơn 120	6.12	2.16	0.84	1.56	Hình thang	-



\*S12770, S12772 : Đây là những mẫu lưới được thiết kế cho khung thành xếp gập cao cấp (khung được tích hợp với trụ căng lưới phía sau) S12068.

Để dễ dàng cho việc lắp lưới, sản phẩm được giao kèm với :  
(A) 1 dây dọc theo nóc sau lưới và 1 dây cố định chân lưới,  
(B) 2 dây căng lưới,  
(C) Chân lưới 2 bên hông được thiết kế ngắn hơn so với chiều cao khung thành để không bị cuốn vào các con lăn của khung khi xếp.



• Lưới dùng cho khung thành 3.00m x 2.00m

Mã số	Kiểu sợi	Cỡ ô	Kích thước					Ghi chú
	BR/TW	(mm)	A	B	C	D	Kiểu dáng	
<b>S12705W</b>	TW 2.0	ô đơn 145	3.19	2.03	0.87	1.01	Hình thang	-
<b>S12707W</b>	TW 2.5	ô đơn 145	3.19	2.03	0.87	1.01	Hình thang	-
<b>S12708W</b>	BR 3.0	ô đơn 145	3.19	2.03	0.87	1.01	Hình thang	-
<b>S12709W</b>	BR 4.0	ô đơn 145	3.19	2.03	0.87	1.01	Hình thang	-
<b>S16862W</b>	BR 3.0	ô đơn 100	3.10	2.00	0.80	1.00	Hình thang	-
<b>S16882W</b>	BR 4.0	ô đơn 100	3.10	2.00	0.80	1.00	Hình thang	-
<b>S16883W</b>	BR 4.0	ô đơn 120	3.12	2.04	0.72	0.96	Hình thang	-



• Lưới dùng cho khung thành mini khác


Mã số	Kiểu sợi	Cỡ ô	Kích thước					Ghi chú
	BR/TW	(mm)	A	B	C	D	Kiểu dáng	
<b>S12701W</b>	TW 2.0	ô đơn 50	1.65	1.00	0.55	0.55	Hình hộp	Khung thành S12008
<b>S12702W</b>	TW 2.0	ô đơn 120	2.1	1.6	0.8	0.8	Hình hộp	Khung thành S12015
<b>S12712</b>	BR 3.0	ô đơn 120	4.1	1.8	X	1.4	Hình tam giác	Khung thành S12018





## ▶ Lưới không gút, sợi lưới làm bằng chất liệu Polypropylene, được xử lý chống tia UV

Dòng lưới thể thao không gút được thế giới ưa chuộng với các cỡ sợi từ 4-5mm.  
Tùy chọn màu : Đen - Trắng



Lưới không gút dệt thắm mịn bằng sợi mềm, có độ đàn hồi cao và tăng tính năng giảm sốc khi bóng tiếp xúc.

### — • Lưới dùng cho khung thành 7.32m x 2.44m

Mã số	Kiểu sợi	Cỡ ô	Kích thước				Kiểu dáng
	BR/TW	(mm)	A	B	C	D	
<b>S12922KL</b>	BR 4.0	ô đơn 120	7.56	2.52	0.84	2.04	Hình thang
<b>S12923KL</b>	BR 4.0	ô đơn 120	7.56	2.52	2.04	2.04	Hình hộp
<b>S12962KL</b>	BR 5.0	ô đơn 120	7.56	2.52	0.84	2.04	Hình thang
<b>S12963KL</b>	BR 5.0	ô đơn 120	7.56	2.52	2.04	2.04	Hình hộp



### — • Lưới dùng cho khung thành 6.00m x 2.10m và khung thành mini

Mã số	Kiểu sợi	Cỡ ô	Kích thước				Kiểu dáng
	BR/TW	(mm)	A	B	C	D	
<b>S12712KL</b>	BR 3.0	ô đơn 120	4.1	1.8	X	1.4	Hình tam giác
<b>S12781KL</b>	BR 4.0	ô đơn 120	6.12	2.04	0.84	1.56	Hình thang
<b>S12782KL</b>	BR 4.0	ô đơn 120	6.12	2.16	0.84	1.56	Hình thang





Phù hợp với tiêu chuẩn Châu Âu EN 16579 và FIFA.

Khung chính làm bằng ống nhôm Ø80mm, sơn tĩnh điện màu trắng. Kích thước: **3.00m x 2.00m**.

Gọng khung sau làm bằng hộp nhôm 60x30mm và 30x30mm.

Sản phẩm khung thành Futsal với khung chính làm bằng ống nhôm Ø80mm, phù hợp với quy định của FIFA.

Để tiết kiệm thời gian lắp đặt, sản phẩm khi giao đã được lắp sẵn móc lưới.

**S16112** - Khung thành futsal nhôm xếp gập.  
Sử dụng với bộ định vị nền giao kèm.



Tại SVĐ Bangkok Arena

**S16118** - Khung thành futsal nhôm xếp gập.  
Sử dụng với đối trọng giao kèm.



Tại SVĐ Bangkok Arena



**S16332EZW-01** - Bộ 4 cùm neo định vị. Dùng cho khung sau ống 60x30mm.

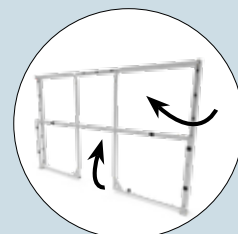
Mã số	Kiểu sợi	Cỡ ô	Kích thước			
	BR/TW	(mm)	A	B	C	D
<b>S16863W</b>	BR 3.0	ô đơn 100	3.1	1.9	1.0	1.0

Ngoài ra, có thể sử dụng các loại lưới bóng đá mini dùng cho khung thành kích thước 3.00m x 2.00m (trang 27).

## Tính năng cơ bản



Gọng khung sau được thiết kế khá lớn (1.20m) hạn chế bóng bị văng ngược ra ngoài do va chạm với khung sau.



Khung chính và khung sau làm bằng nhôm, có thể xếp gập được, dễ dàng cho vận chuyển và cất giữ.



Bàn lè (kèm đệm cao su giảm chấn) cho phép gọng khung sau khi mở ra được vuông góc với khung chính.

## Khung thành sử dụng đối trọng



Đối trọng cao su đặt ở phía sau giúp khung thành đứng vững khi sử dụng. Tính đàn hồi của đối trọng giúp giảm lực tác động của bóng lên khung thành.




# BĂNG GHẾ BAN HUẤN LUYỆN

## ► Dòng tiêu chuẩn

Băng ghế khu vực kĩ thuật (ban huấn luyện) - Khung ghế làm bằng nhôm hộp 60mm x 30mm, sơn tĩnh điện. Chiều cao tùy chọn: 2m và 1.6m.



**S11050G** - Băng cao 1.6m, dài 5m, cho 10 người.



**S11550G** - Băng cao 2m, dài 5m, cho 10 người.

Chiều cao	Chiều dài	Lợp mái tấm Polycarbonate, mặt hông Veralite	Lợp mái và mặt hông tấm Alu composite	Lợp mái tấm Alu composite, mặt hông Veralite
<b>1.6m</b>	1.0m, 2 người ngồi	S11010G	S11110G	S11210G
	2.0m, 4 người ngồi	S11020G	S11120G	S11220G
	3.0m, 6 người ngồi	S11030G	S11130G	S11230G
	4.0m, 8 người ngồi	S11040G	S11140G	S11240G
	5.0m, 10 người ngồi	S11050G	S11150G	S11250G
	6.0m, 12 người ngồi	S11060G	S11160G	S11260G

Chiều cao	Chiều dài	Lợp mái tấm Polycarbonate, mặt hông Veralite	Lợp mái và mặt hông tấm Alu composite	Lợp mái tấm Alu composite, mặt hông Veralite
<b>2.0m</b>	1.0m, 2 người ngồi	S11410G	S11510G	S11610G
	2.0m, 4 người ngồi	S11420G	S11520G	S11620G
	3.0m, 6 người ngồi	S11430G	S11530G	S11630G
	4.0m, 8 người ngồi	S11440G	S11540G	S11640G
	5.0m, 10 người ngồi	S11450G	S11550G	S11650G
	6.0m, 12 người ngồi	S11460G	S11560G	S11660G



100% khung ghế bằng nhôm, không gỉ.



Các tấm lợp được lắp dễ dàng vào các rãnh của thanh trên, thanh dưới và các thanh nẹp dọc.



Thanh trên mái của băng ghế được bo tròn giúp hạn chế tối đa các chấn thương ở đầu khi va chạm.

## ► Dòng cao cấp

Băng ghế khu vực kĩ thuật (ban huấn luyện) - Khung ghế làm bằng nhôm hộp 60mm x 30mm, sơn tĩnh điện. Chiều cao 2m. Tùy chọn : Bọc đệm bảo vệ thanh mái.



Số chỗ ngồi	Lớp tấm Polycarbonate	Lớp tấm Alu composite
4 ghế VIP	S11830G	S11930G
5 ghế VIP	S11838G	S11938G
6 ghế VIP	S11845G	S11945G
8 ghế VIP	S11860G	S11960G
10 ghế VIP	S11875G	S11975G



Thanh trên mái của băng ghế được bo tròn cùng bọc đệm bảo vệ (tùy chọn) giúp hạn chế tối đa các chấn thương ở đầu khi va chạm.



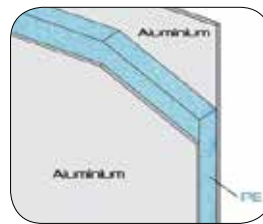
Bánh xe giúp di chuyển ghế dễ dàng và không làm hư hại mặt sân.

## ► Tùy chọn tấm lợp



### Tấm lợp Polycarbonate.

Tấm lợp mái và lưng bằng Polycarbonate rỗng dày 5mm có khả năng chống va đập và cách nhiệt hiệu quả.



### Tấm lợp Aluminium composite.

Tấm lợp mái và lưng bằng Alu Composite dày 3mm có độ bền cao, chịu lực tốt và cách nhiệt hiệu quả.

## ► Tùy chọn mặt ghế



3 thanh ngồi nhôm.  
(tiêu chuẩn)



Mặt ghế nhựa PP không lưng tựa.



Mặt ghế nhựa PP có lưng tựa.



Mặt ghế ngồi VIP có lưng tựa.



# BÓNG NÉM

## ► Khung thành bóng ném thi đấu. Dòng tiêu chuẩn

Phù hợp với tiêu chuẩn Châu Âu EN 749. Khung chính làm bằng ống vuông 80 x 80mm, sơn tĩnh điện hai màu trắng - đỏ. Kích thước: **3.00m x 2.00m**.



Vật liệu nhôm, không gỉ cho tuổi thọ sản phẩm cao.



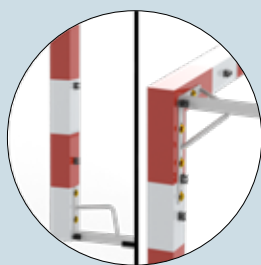
Để tiết kiệm thời gian lắp đặt, sản phẩm khi giao đã được lắp sẵn móc lưới.



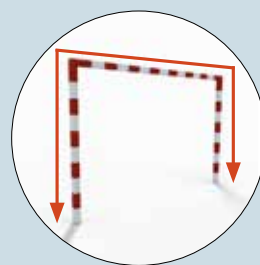
Khung chân có các tấm đệm cao su, tránh làm hư hại mặt sân thể thao và tăng khả năng bám sàn.



Khung chính được sơn tĩnh điện 2 màu trắng - đỏ ở 4 mặt, hoàn toàn không sử dụng băng dính để tạo các sọc màu.



Góc trên và dưới của gọng sau được gia cố chắc chắn.



### Khung liền khối :

Khung chính chắc chắn hơn nhờ thiết kế nguyên khối. Xà ngang và cột dọc được hàn trực tiếp với nhau.

### • Khung thành đặt nổi

**S16211** - Khung thành ống kẽm.

**S16212** - Khung thành ống kẽm.



**S16231** - Khung thành ống kẽm liền khối.



**S16232** - Khung thành ống nhôm liền khối.



### • Khung thành chân nòng

**S16216** - Khung thành ống kẽm.

**S16217** - Khung thành ống nhôm.



**S16236** - Khung thành ống kẽm liền khối.



**S16237** - Khung thành ống nhôm liền khối.







## ► Khung thành bóng ném thi đấu. Dòng cao cấp

Phù hợp với tiêu chuẩn Châu Âu EN 749. Khung chính làm bằng ống vuông 80 x 80mm, sơn tĩnh điện hai màu trắng - đỏ. Kích thước: **3.00m x 2.00m**.

Gọng khung sau làm bằng thép vuông 50x50mm. Giao kèm bộ định vị nền.



Để tiết kiệm thời gian lắp đặt, sản phẩm khi giao đã được lắp sẵn móc lưới.



S16233



S16233



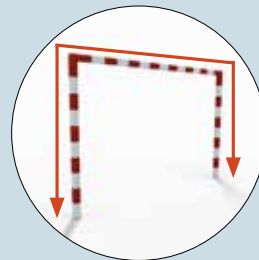
Khung chân có các tấm đệm cao su, tránh làm hư hại mặt sân thể thao và tăng khả năng bám sàn.



Khung chính được sơn tĩnh điện 2 màu trắng - đỏ ở 4 mặt, hoàn toàn không sử dụng băng dính để tạo các sọc màu.



Thanh giằng trên kết hợp với khung sau ống vuông 50x50mm giúp khung thành đứng vững và chắc chắn hơn.



### Khung liền khối :

Khung chính chắc chắn hơn nhờ thiết kế nguyên khối. Xà ngang và cột dọc được hàn trực tiếp với nhau.

### • Khung thành đặt nổi



S16213 - Khung thành ống kẽm.



S16214 - Khung thành ống nhôm.



S16233 - Khung thành ống kẽm liền khối. 



S16234 - Khung thành ống nhôm liền khối. 

### • Khung thành chôn nòng



S16218 - Khung thành ống kẽm.



S16219 - Khung thành ống nhôm.



S16238 - Khung thành ống kẽm liền khối. 




S16239 - Khung thành ống nhôm liền khối. 




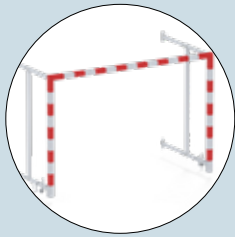
# BÓNG NÉM

## ► Khung thành bóng ném gắn tường xếp ngang

Phù hợp với tiêu chuẩn Châu Âu EN 749. Khung chính làm bằng ống kẽm vuông 80x80mm. Kích thước: **3.00m x 2.00m**. Gọng khung sau làm bằng thép vuông 50x50mm và 40x40mm. Mỗi khung thành được lắp 2 bánh xe cùng với chốt khóa ở vị trí sử dụng hoặc xếp gọn.

 Khung chính được sơn tĩnh điện 2 màu trắng - đỏ ở 4 mặt, hoàn toàn không sử dụng băng dính để tạo các sọc màu.

 Để tiết kiệm thời gian lắp đặt, sản phẩm khi giao đã được lắp sẵn móc lưới.



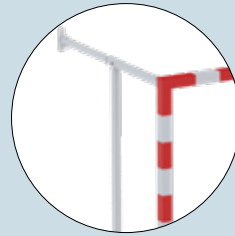
Khung chính chắc chắn hơn nhờ thiết kế nguyên khối. Xà ngang và cột dọc được hàn trực tiếp với nhau. (S16251 và S16256)



Chốt gài nền phía trước khóa khung thành ở vị trí sử dụng.



Các bánh xe có thể được nâng lên khi không sử dụng, trọng lượng của toàn bộ cấu trúc giúp khung thành đứng vững.



Khung sau được thiết kế chắc chắn bằng ống thép lớn 50x50mm và 40x40mm cùng với thanh gia cố dọc.

### —• Kiểu khung thành liền khối

**S16251** - Khung chính hàn liền khối. Tâm vươn điều chỉnh trước biên (1.0m - 1.4m).

**S16256** - Khung chính hàn liền khối. Tâm vươn điều chỉnh trước biên (1.4m - 2.1m).

### —• Kiểu khung thành tiêu chuẩn

**S16261** - Khung thành bóng ném xếp tường. Tâm vươn điều chỉnh trước biên (1.0m - 1.4m).

**S16266** - Khung thành bóng ném xếp tường. Tâm vươn điều chỉnh trước biên (1.4m - 2.1m).

### —• Tùy chọn cho khung thành bóng ném xếp



**S16342** - Trụ đỡ dùng cho khung thành bóng ném gắn tường xếp ngang. Giải pháp cho tường yếu hoặc không thể gắn khung thành trực tiếp lên tường.



## ► Khung thành bóng ném thi đấu nhôm xếp gập

Phù hợp với tiêu chuẩn Châu Âu EN 749. Khung chính làm bằng ống nhôm vuông 80 x 80mm. Kích thước: **3.00m x 2.00m**. Gọng khung sau làm bằng ống nhôm 60 x 30mm và 40 x 40mm.




Khung chính được sơn tĩnh điện 2 màu trắng - đỏ ở 4 mặt, hoàn toàn không sử dụng băng dính để tạo các sọc màu.



Để tiết kiệm thời gian lắp đặt, sản phẩm khi giao đã được lắp sẵn móc lưới.

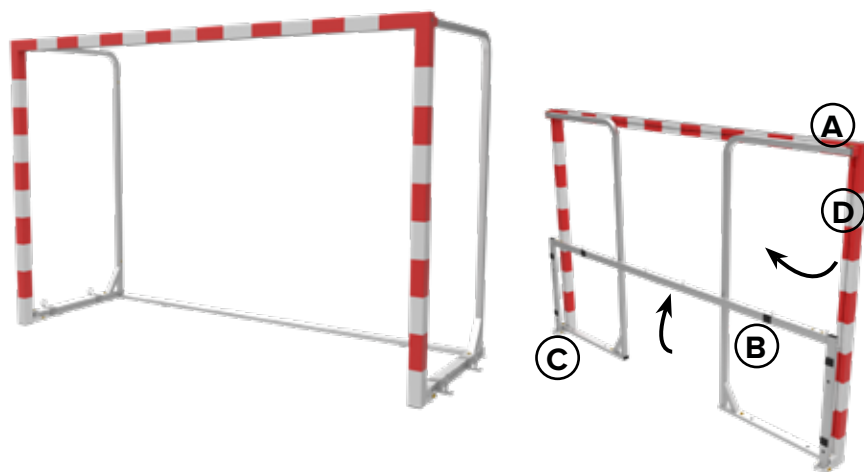
### S16271 - Dòng tiêu chuẩn.

Khung chính làm bằng ống nhôm vuông 80x80mm.



### S16274 - Dòng cao cấp. Không dùng móc treo lưới.


Thiết kế có rãnh trên thân khung chính, không dùng móc treo lưới. Khung chính làm bằng ống nhôm vuông 80x80mm.



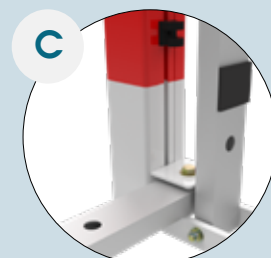
## Các tính năng cơ bản



Bản lề (kèm đệm cao su giảm chấn) cho phép gọng khung sau khi mở ra được vuông góc với khung chính.




Khung chân có các tấm đệm cao su, tránh gây tổn hại cho mặt sân thể thao và tăng khả năng bám sàn.



Bản lề kép cho phép 2 khung hông gập ngang và khung chân gập lên sát với khung chính. Khi sử dụng, phần chân sẽ gồm 2 ống cặp với nhau giúp khung thành thêm vững chắc.

## Tính năng cao cấp



Khung nhôm được thiết kế với rãnh để treo lưới nhanh chóng mà không dùng móc.



## ► Khung thành trường học

Khung chính làm bằng ống kẽm 80x40mm, sơn tĩnh điện màu trắng.

Kích thước: **3.00m x 2.00m** hoặc **2.40m x 1.70m**. Gọng khung sau làm bằng ống vuông 30x30mm.



Để tiết kiệm thời gian lắp đặt, sản phẩm khi giao đã được lắp sẵn móc lưới.




**S16011** - Khung thành trường học đặt nổi.  
Kích thước : 2.4m x 1.7m.

**S16032** - Khung thành trường học đặt nổi.  
Kích thước : 3.0m x 2.0m.

**S16016** - Khung thành trường học chôn nòng.  
Kích thước : 2.4m x 1.7m.

**S16037** - Khung thành trường học chôn nòng.  
Kích thước : 3.0m x 2.0m.



Góc trên và dưới của gọng khung sau được gia cố chắc chắn hơn.



Khung chính lắp sẵn các móc treo lưới, được xử lý kháng UV cho độ bền cao.

# PHỤ KIỆN

## Phụ kiện cho khung thành bóng ném

**Bộ 4 cùm neo định vị cho khung sau**



**S16328EZW-01**  
Ống 50x50mm.

**S16330EZW-01**  
Ống 30x30mm.

**S16332EZW-01**  
Ống 60x30mm.

**S16334EZW-01**  
Ống 80x80mm.

**S16370EZ** - Bộ cùm định vị khung thành bóng ném sử dụng bu lông neo J.

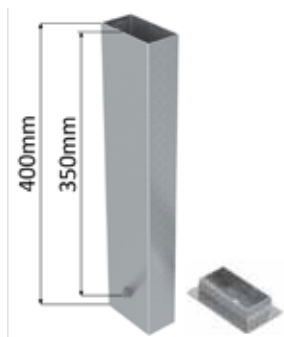


**S16380** - Bộ cùm định vị khung thành bóng ném có thể điều hướng.

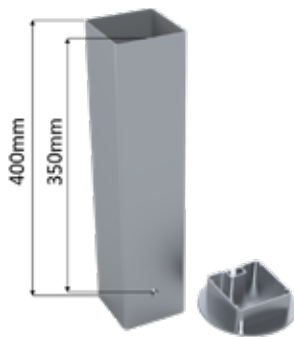


Bộ cùm giúp định vị khung thành vững chắc, phù hợp khi không muốn neo sâu khung thành.


**S16541ZZ** - Bộ 4 nòng kẽm và nắp đậy dùng cho khung thành cỡ ống 80x40mm.





**S16557BR** - Bộ 4 nòng nhôm và nắp đậy dùng cho khung thành cỡ ống 80x80mm.



**S16567** - Dụng cụ điều chỉnh chiều cao cho nòng chân 80x80mm.



**S16559BR** - Bộ 4 nòng nhôm vuông 80x80mm. Với nắp đậy ngang mặt sàn.



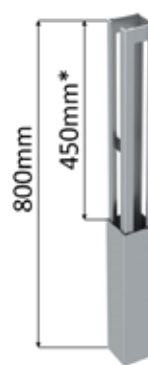
Nắp nòng có thể được phủ vật liệu bề mặt sân có độ dày lên đến 12mm.



Nắp được gắn liền với bộ nòng để tránh thất lạc khi mở nắp, thuận tiện cho việc sử dụng.



**S16591ZZ** - Bộ 4 chân nối chôn nòng dùng cho khung thành liền khối đặt nổi.



\*Bộ tuýp có đoạn gắn với thân khung thành dài lên đến 450mm.

## Phụ kiện cho sân bóng ném

**S16350** - Khung tập Tchouckball 1x1m.

Khung có thể điều chỉnh nghiêng (đến 90°)



**S16408** - Xe chở khung thành bóng ném/futsal (chỉ cho khung thành di động).



Sức chứa: 2 bộ trụ nhôm hoặc 1 bộ trụ thép.



4 bánh xe PU giúp di chuyển dễ dàng và tránh làm hư hại mặt sân.



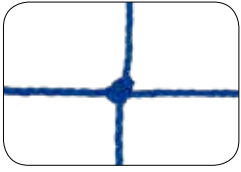


# LƯỚI BÓNG NÉM


Lưới bóng ném làm bằng chất liệu Polyethylene, được xử lý chống tia UV, chống lão hóa, chống mất màu, chịu được thời tiết khắc nghiệt.

Đặc biệt không sử dụng sợi nhựa tái sinh.

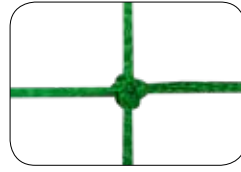
**Màu tiêu chuẩn :** Màu đen. Các màu khác theo yêu cầu.



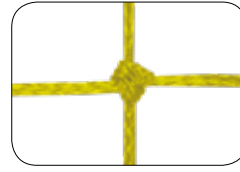
TW 2.0mm  
Ô đơn.




TW 2.0mm  
Ô đôi.



BR 3.0mm  
Ô đơn.



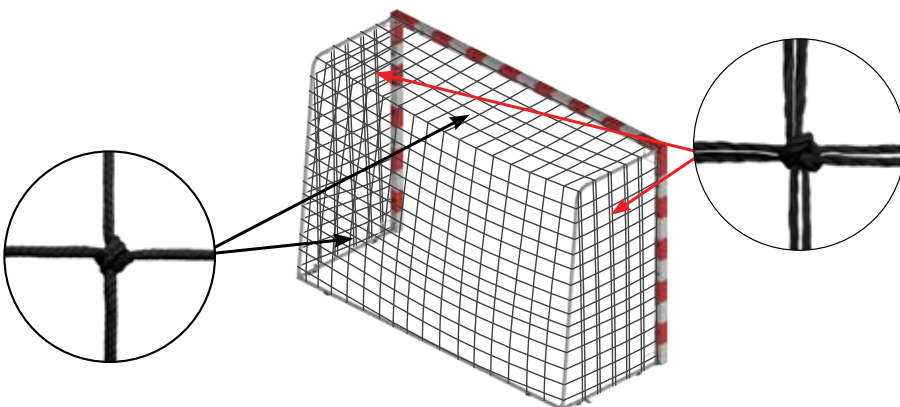

BR 4.0mm  
Ô đơn.



Lưới không gút  
Ô đơn.

Mã số	Kiểu sợi	Cỡ ô (mm)	Kích thước				Ghi chú
	BR/TW		A	B	C	D	
<b>S16810</b>	TW 2.0	ô đơn 100	2.5	1.8	0.8	1.0	Khung thành 2.40m x 1.70m
<b>S16820</b>	TW 2.0	ô đơn 120	3.1	2.0	0.8	1.0	-
<b>S16861</b>	BR 3.0	ô đơn 100	3.1	1.9	0.8	1.0	Khung thành xếp gắn tường
<b>S16862</b>	BR 3.0	ô đơn 100	3.1	2.0	0.8	1.0	-
<b>S16863</b>	BR 3.0	ô đơn 100	3.1	1.9	1.0	1.0	Khung thành xếp S16271 và S16274
<b>S16881*</b>	BR 4.0	ô đơn và đôi 100*	3.1	2.0	0.8	1.0	-
<b>S16882</b>	BR 4.0	ô đơn 100	3.1	2.0	0.8	1.0	-
<b>S16882KL</b>	BR 4.0	ô đơn 100	3.1	2.0	0.8	1.0	Lưới không gút
<b>S16885KL</b>	BR 5.0	ô đơn 100	3.1	2.0	0.8	1.0	Lưới không gút
<b>S16950</b>	BR 4.0	ô đơn 100	3.1	2.0	X	X	Lưới giảm sóc
<b>S16950KL</b>	BR 4.0	ô đơn 100	3.1	2.0	X	X	Lưới giảm sóc, không gút

**S16950** - Lưới giảm sóc.



**\*S16881** - Lưới bóng ném thi đấu cao cấp, 2 bên hông lưới làm bằng ô đôi, mặt sau lưới và nóc lưới làm bằng ô đơn.



Hai bên hông lưới là vị trí dễ bị hư hại do chịu nhiều tác động lực nhất, và không được bảo vệ bởi lưới giảm sóc khi các vận động viên ném bóng. Bộ lưới bóng ném đặc biệt được thiết kế với hông lưới làm bằng sợi đôi giúp gia tăng khả năng chịu lực.





## ► Khung thành hockey

Kích thước : **3.66m x 2.14m**. Sơn tĩnh điện màu trắng. Giao kèm bộ định vị nền.

### —→ Khung thành hockey nhôm



**S22258** - Dòng cao cấp - Được chứng nhận bởi Liên đoàn Khúc côn cầu trên sân cỏ Quốc tế (FIH).  
Khung chính bằng nhôm hộp 50x70mm. Gọng khung sau bằng nhôm hộp 40x40mm.



### Các tính năng cao cấp



Thiết kế treo lưới trực tiếp trên thân khung thành không dùng móc, tránh gãy vỡ móc treo lưới do tác động của bóng.

Phía sau khung thành được lắp bộ bánh xe đôi giúp dễ dàng di chuyển khung thành trên nhiều địa hình sân.



Gọng khung sau được thiết kế khá lớn (1.50m) hạn chế bóng bị văng ngược ra ngoài do va chạm với khung sau.

Phần chân được phủ hạt E.P.D.M. hấp thụ tối đa lực tác động của bóng khi sử dụng.






# HOCKEY



## Khung thành hockey

### • Khung thành hockey thép mạ kẽm

**S22256PZW** - Dòng tiêu chuẩn. Khung chính ống vuông 50x50mm. Chân khung thành được ốp ván gỗ. Gọng khung sau 30x30mm.



Móc đôi giúp lưới được treo chắc chắn trên khung thành, móc có khả năng chịu lực và chạm tốt.



Chân khung thành được ốp ván gỗ dày 18mm cho khả năng chịu lực và đập tốt và độ bền cao.



### S22660 - Bộ đổi trọng di động khung thành hockey.



Được thiết kế để gắn vào phía sau của khung thành hockey S22256PZW.

Đáp ứng các bài kiểm tra tác động lực theo quy định của luật thể thao mà không cần định vị với nền.



Bộ đổi trọng kết hợp cùng 4 bánh lăn giúp phân bố đều trọng lượng trên mặt sân.



Tích hợp cùng bộ 2 bánh xe gắn chặt vào khung trước, giúp dễ dàng di chuyển.



## Lưới hockey

Mã số	Cỡ sợi	Cỡ ô	Kích thước				Ghi chú
	BR/TW	(mm)	A	B	C	D	
<b>S22822V</b>	TW 2.5	ô đơn 45	3.75	1.80	1.13	1.31	Dùng cho S22256PZW
<b>S22840</b>	BR 3.5	ô đơn 45	3.75	1.80	0.90	1.21	Dùng cho S22258







Tại trường quốc tế Việt Nam - Phần Lan

## ▶ Dòng tiêu chuẩn

Khung thể thao đa năng (khung liên hợp) được khuyến dùng cho các trường học và công viên thể thao đa năng.

Khung thành có kích thước 3m x 2m, sử dụng cho bóng ném, bóng đá mini, futsal.

Cụm bảng rổ có thể tùy chỉnh chiều cao vành rổ ở mức 2.60m hoặc 3.05m.

**S18020GC** - Khung chính ống thép tròn Ø 80mm, nhúng kẽm nóng, sơn tĩnh điện, chôn nòng.

**S18121** - Khung chính hộp kẽm 80x80mm, sơn tĩnh điện, chôn nòng.

**S18124** - Khung chính hộp kẽm 80x80mm, khung sau hộp kẽm 30x30mm, sơn tĩnh điện, chôn nòng.



**S18126** - Khung chính hộp kẽm 80x80mm, khung sau hộp kẽm 50x50mm, sơn tĩnh điện, chôn nòng.

**S18134** - Khung chính hộp kẽm 80x80mm, khung sau hộp kẽm 30x30mm, sơn tĩnh điện, đặt nổi.





# KHUNG THỂ THAO ĐA NĂNG



## ▶ Dòng cao cấp




**S18152GCW** - Khung chính thép hộp 80x80mm nhúng kẽm nóng, sơn tĩnh điện, chân cố định.  
Dùng cho các môn: Bóng đá mini/ Bóng ném/ Bóng rổ 2.60m và 3.05m.



Để tiết kiệm thời gian lắp đặt, sản phẩm khi giao đã được lắp sẵn móc lưới.




Khung chính làm bằng thép nhúng kẽm nóng cùng với lớp sơn tĩnh điện cao cấp giúp hạn chế sự ăn mòn, gỉ sét.




Khung sau gia cố bằng thép hộp 50x50mm với kết cấu vững chắc, phù hợp cho các sân chơi công cộng.

## ▶ Lưới và phụ kiện



**S16557BR** - Bộ 4 nòng chân nhôm + nắp đậy PVC cho khung thành 80x80mm.



**S16567** - Dụng cụ điều chỉnh chiều cao cho nòng chân 80x80mm.

Mã số	Cỡ sợi	Cỡ ô	Kích thước				Ghi chú
		(mm)	A	B	C	D	
<b>S16862</b>	BR 3.0	ô đơn 100	3.1	2.0	0.8	1.0	-
<b>S16882</b>	BR 4.0	ô đơn 100	3.1	2.0	0.8	1.0	-
<b>S16882KL</b>	BR 4.0	ô đơn 100	3.1	2.0	0.8	1.0	Lưới không gút





## ► Khung rugby

Kích thước chuẩn quốc tế : Khoảng cách cột dọc : 5.6m. Chiều cao xà : 3.0m.




S20112

### • Chiều cao cột dọc 11m

**S20112** - Khung Rugby chôn nòng, trụ nhôm Ø 102mm.

**S20118** - Khung Rugby gập bàn lề, trụ nhôm Ø 102mm.



S20202

### • Chiều cao cột dọc 8m

**S20082** - Khung Rugby chôn nòng, trụ nhôm Ø 102mm.

**S20088** - Khung Rugby gập bàn lề, trụ nhôm Ø 102mm.

### • Khung thành combo. Bóng đá/Rugby.

**S20202** - Khung thành kết hợp Bóng đá và Rugby, trụ nhôm Ø 102mm.

Bộ sản phẩm gồm khung thành bóng đá kích thước **7.32m x 2.44m** kết hợp cùng khung Rugby cột dọc **6m**. Combo hai khung thành mang đến nhiều tiện ích đối với các sân chơi, thi đấu kết hợp nhiều môn thể thao.

## ► Phụ kiện



S20320

**S12572** - Bộ 4 nòng chôn L500/350 dùng cho khung thành S20202. Kèm nắp đậy.

**S20320** - Bộ 4 nòng nhôm L850/800 cho khung rugby Ø 102mm.



**S20355** - Nòng chôn gập bàn lề.

Các bộ nòng có tấm bàn lề giúp các khung Rugby có thể gập lại và tháo rời dễ dàng mà không cần phải nhấc trụ ra khỏi nòng.

Các tấm bàn lề được ghép với nhau bằng các vis nổi chắc chắn để đảm bảo độ vững khi sử dụng. Để tháo rời, tháo các con vis, gập toàn bộ thân trụ sát đất và lần lượt tháo các chi tiết cố định còn lại khỏi bàn lề.

**S20350** - Bộ trụ cờ góc sân rugby.

Thân trụ nhựa cao 1.50m. Cờ vải 2 màu vàng - đỏ. Chân đế cao su có thể gập sát đất, gắn với đế nhựa âm nền có nắp đậy.

**S20401** - Bọc trụ bảo hộ vuông cao 2m. Dùng cho trụ cỡ ống từ 80 đến 115mm. Kích thước phù bì 300x300mm.

**S20411** - Bọc trụ bảo hộ vuông cao 2m. Dùng cho trụ cỡ ống từ 80 đến 115mm. Kích thước phù bì 400x400mm.

**S20451** - Bộ bọc trụ cho trụ cờ môn Rugby S20350, 120x120x1000.

S20350  
S20451

**Tùy chọn :** In logo lên bọc trụ theo yêu cầu.




Bọc trụ chắc chắn với 2 lớp băng khóa dán xé :

**A**

1 băng dán xé kéo dài theo chiều dọc thân bọc trụ.

**B**

3 băng dán xé ngang phân bố đều trên thân bọc.






## NETBALL (BÓNG LƯỚI)



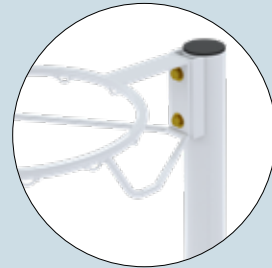
NEW  
product



**S15030W** - Trụ Netball trường học chân nòng 80x80mm.  
Chiều cao vành rổ điều chỉnh từ 2.44m đến 3.05m.  
Giao kèm vành rổ và lưới.

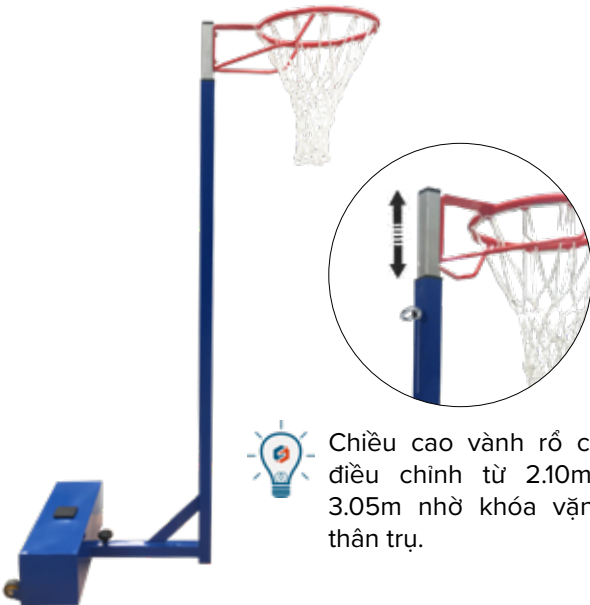


Thiết kế tay cầm giúp dễ dàng điều chỉnh chiều cao vành rổ từ 2.44m đến 3.05m. Có chốt chặn khi chiều cao đã đạt yêu cầu.



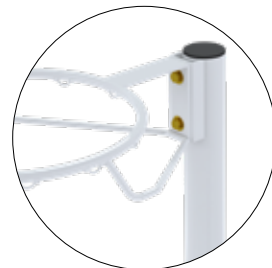
Thiết kế đặc biệt với 2 điểm cố định vành rổ trên thân trụ, cấu trúc chắc chắn phù hợp cho thi đấu.

**S15045** - Trụ Netball trường học di động.  
Chiều cao vành rổ điều chỉnh từ 2.44m đến 3.05m.  
Giao kèm vành rổ và lưới; đối trọng rỗng (đổ cát).



Chiều cao vành rổ có thể điều chỉnh từ 2.10m đến 3.05m nhờ khóa vận trên thân trụ.

**S15250W** - Trụ Netball thi đấu chân nòng.  
Chiều cao vành rổ cố định ở mức 3.05m.  
Giao kèm vành rổ, lưới và nóng nhôm  
Tùy chọn : **S15510** - Bọc bảo hộ, chiều cao 2.90m.



Thiết kế đặc biệt với 2 điểm cố định vành rổ trên thân trụ, cấu trúc chắc chắn phù hợp cho thi đấu.



Dòng sản phẩm bóng rổ di động được thiết kế dùng cho các giải đấu quốc tế cao cấp. Bộ sản phẩm phù hợp với tiêu chuẩn Châu Âu EN 1270 và các quy định của **FIBA**. Hệ thống lò xo giúp cân bằng lực và hỗ trợ nâng/hạ cần trụ một cách dễ dàng. Tùy chọn định vị nền hoặc các mức đối trọng.

## ▶ Trụ bóng rổ di động

- i** Các trụ Epic của SODEX SPORT được sử dụng tại:
- Trường quốc tế Canada CIS.
  - Câu lạc bộ Hà Nội Buffaloes.
  - Câu lạc bộ TP Hồ Chí Minh City Wings.
  - Giải Bóng rổ quốc tế ABG5.
  - Giải Bóng rổ VBA...

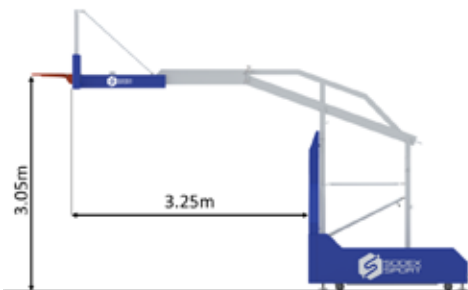


**S14650** - Trụ bóng rổ di động EPIC 325, xếp gọn khi không sử dụng. Chiều cao vành rổ có thể điều chỉnh ở các mức :

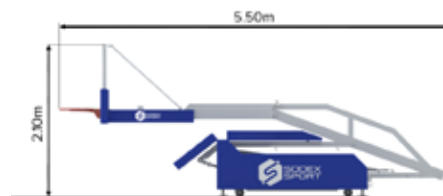
- Chiều cao vành rổ 3.05m - tầm vươn 3.25m.
- Chiều cao vành rổ 2.60m - tầm vươn 2.10m.

Trụ lắp sẵn bánh xe để di chuyển, gồm bánh đôi cố định và bánh đôi xoay. Bánh xe được làm bằng chất liệu đặc biệt, không để lại dấu vết trên mặt sân.

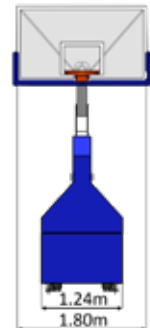
- Giao kèm : - Bảng rổ S14535 và bọc bảng rổ S14701.  
- Vành rổ S143650.  
- Lưới S14855.  
- Bọc bảo hộ xung quanh.




Chiều cao vành rổ 3.05m



Xếp gọn khi không sử dụng



Đối trọng và hệ thống lò xo được che kín bởi các nắp đậy, giúp hạn chế chấn thương khi va chạm và các hoạt động phá hoại.



Chân chống có thể điều chỉnh chiều cao giúp trụ được cân chỉnh một cách hoàn hảo, giúp nâng các bánh xe khỏi mặt sân ngăn chặn tình trạng lún mặt do tác động lực kéo dài.



Các thanh giằng có chốt cố định vị trí sử dụng hoặc xếp gọn, được khóa bởi ổ khóa (không bao gồm), giúp hạn chế các tác động phá hoại ngoài ý muốn.



Bánh xe cao cấp dễ dàng di chuyển và điều khiển, làm bằng vật liệu không làm hư hại mặt sân thi đấu. Bánh xe đôi giúp phân tán lực tốt, hạn chế tối đa tình trạng lún sàn do trọng lượng của trụ.



# BÓNG RỔ THI ĐẤU TRONG NHÀ



**S14645** - Trụ bóng rổ di động EPIC 225, xếp gọn khi không sử dụng.

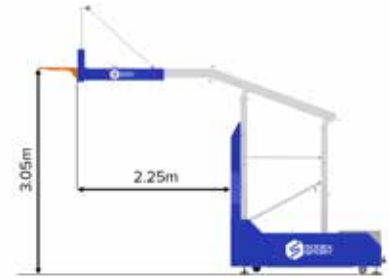
Chiều cao vành rổ có thể điều chỉnh ở các mức :

- Chiều cao vành rổ 3.05m - tầm vươn 2.25m.
- Chiều cao vành rổ 2.60m - tầm vươn 1.00m.

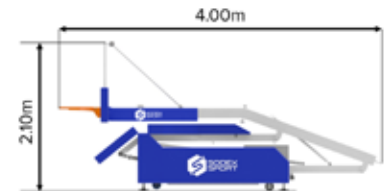
Trụ lắp sẵn bánh xe để di chuyển, gồm bánh đôi cố định và bánh đơn xoay. Bánh xe được làm bằng chất liệu đặc biệt, không để lại dấu vết trên mặt sân.

Giao kèm : - Bảng rổ S14535 và bọc bảng rổ S14701.

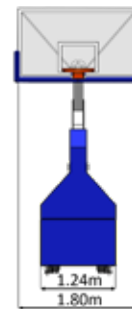
- Vành rổ S14365O.
- Lưới S14855.
- Bọc bảo hộ xung quanh.



Chiều cao vành rổ 3.05m



Xếp gọn khi không sử dụng



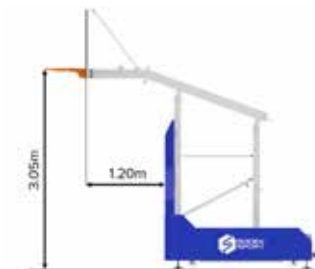
**S14642** - Trụ bóng rổ di động EPIC 120 chiều cao vành rổ 3.05m - tầm vươn 1.20m. Xếp gọn khi không sử dụng.

Trụ lắp sẵn bánh xe để di chuyển, gồm bánh đơn cố định và bánh đơn xoay. Bánh xe được làm bằng chất liệu đặc biệt, không để lại dấu vết trên mặt sân.

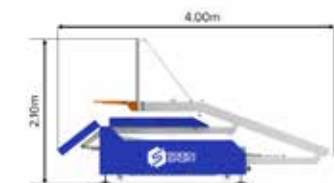
Giao kèm : - Bảng rổ S14530.

- Vành rổ S14365O.
- Lưới S14855.

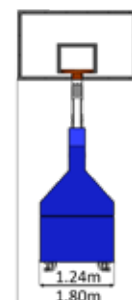
Tùy chọn : Bọc bảng rổ S14703/ Bọc bảo hộ xung quanh.



Chiều cao vành rổ 3.05m



Xếp gọn khi không sử dụng



Bóng rổ treo trần dùng cho thi đấu cấp độ 2 theo quy định của **FIBA** (chiều cao gắn trần không quá 10m).



Bộ phận kĩ thuật của SODEX SPORT sẽ khảo sát và nghiên cứu cấu trúc của công trình, đánh giá thực trạng kết cấu khung (gỗ, thép và các lớp phủ,...) và đề xuất phương án thi công phù hợp (bố trí ròng rọc, gia cố dầm khung,...).

## Khung chính

Bóng rổ treo trần khung thép hộp 100x100mm và 90x90mm, sơn tĩnh điện, tay đòn thiết kế theo hiện trạng sân với hệ thống cáp treo định vị sản phẩm. Hệ thống xếp lên điều khiển bằng motor điện, kèm thiết bị chống rơi tự do đảm bảo an toàn sử dụng. Tùy thuộc vào hiện trạng trần nhà sẽ có thay đổi thiết kế phù hợp. Tùy chọn : - Bảng rổ / Bọc bảo hộ / Vành rổ / Lưới

- Điều chỉnh xếp bằng tay quay.

**S14750** - Bóng rổ treo trần với khung bảng rổ cố định.

**S14751** - Bóng rổ treo trần với khung bảng rổ điều chỉnh chiều cao 2.60m.3.05m.



Sợi cáp chịu lực nối giữa tấm treo và khung bảng rổ được cố định nhờ chốt pin định vị, giúp hạn chế các tác động xô dịch theo thời gian.



Khung bảng rổ được cố định bởi hệ thống cáp chịu lực đôi giúp giảm sự xô dịch do tác động của bóng trong quá trình sử dụng.



S14750

## Phụ kiện cho khung bóng rổ treo trần

**S14740** - Bộ tời điều chỉnh bằng tay.



**S14741** - Tời điện mẫu tiêu chuẩn.



**S14742** - Tời điện mẫu kết hợp bộ điều chỉnh bằng tay.



**S14744** - Bộ chống rơi tự do.



## HỘP BẢO VỆ BỘ TỜI ĐIỆN S14741 & S14742





## ▶ Bóng rổ treo tường xếp ngang


Kết cấu khung chính bằng thép 60x60mm và 50x50mm, sơn tĩnh điện màu trắng.

Sản phẩm phù hợp với các sân thể thao có mặt tường trống và gần biên của sân.

Tùy chọn : Bảng rổ, bọc bảng rổ, vành rổ, lưới và tay quay S14501 (Không giao kèm).

Tầm vươn thiết kế theo yêu cầu và kích thước của sân.


**S14185** - Bóng rổ treo tường xếp ngang.  
Với khung bảng rổ cố định.



**NEW product** **S14191** - Bóng rổ treo tường xếp ngang.  
Với khung bảng rổ điều chỉnh chiều cao 2.60m/3.05m.



Hai khoen móc cáp treo trực tiếp trên tường ở cuối tay đòn giúp bộ khung vững và an toàn hơn theo phương thẳng đứng.



Hai thanh xiên giúp bộ khung ổn định theo phương ngang. Một chốt khóa ở thanh giữa có thể dễ dàng sử dụng để kéo xếp khung bằng tay quay.

## ▶ Phụ kiện cho khung bóng rổ treo trần và treo tường

**S143350** - Vành rổ tiêu chuẩn, làm bằng thép đặc Ø 18mm, đường kính vành 450mm, 4 gọng đỡ.

**S143640** - Vành rổ lò xo, làm bằng thép đặc Ø 18mm, đường kính vành 450mm, treo lưới móc xoắn.

**S143650** - Vành rổ lò xo, làm bằng thép đặc Ø18mm, đường kính vành 450mm, treo bằng vòng âm trong.

**S14501** - Tay quay thép, sơn tĩnh điện màu trắng.

**S14530** - Bảng rổ composite 1800x1050mm dày 25mm.

**S14535** - Bảng rổ methacrylate 1800x1050m dày 15mm.

**S14701** - Bọc bảng rổ bắn vis, chất liệu PU cao cấp. Sử dụng cho khung + bảng rổ có tổng độ dày 40/45mm.

**S14702** - Bọc bảng rổ bắn vis, chất liệu PU cao cấp. Sử dụng cho khung + bảng rổ có tổng độ dày 50/55mm.

**S14703** - Bọc bảng rổ mút bọc PVC, có băng dán. Sử dụng cho khung + bảng rổ có tổng độ dày 40/45/50/55mm.

**S14855** - Lưới bóng rổ sợi Polyester 5mm, phần trên antiwhip, phù hợp với tiêu chuẩn **EN1270** và **FIBA**.

**S14860** - Lưới bóng rổ thi đấu sợi Polypropylene 6mm, có tua lưới, phù hợp với tiêu chuẩn **EN1270**.



# BÓNG RỔ TREO TƯỜNG

TIÊU CHUẨN CHÂU ÂU  
EN 1270



## ▶ Bóng rổ treo tường

Bộ bóng rổ treo tường, khung thép, sơn tĩnh điện màu trắng. Sản phẩm phù hợp với các sân thể thao có mặt tường trống và gần với đường biên của sân.

**S14111** - Bóng rổ gắn tường cố định.

Chiều cao vành rổ: Tùy ý khi lắp đặt. Tâm vươn 0.60m.

Giao kèm : Bảng rổ S14522; Vành rổ S143330; Lưới S14850.



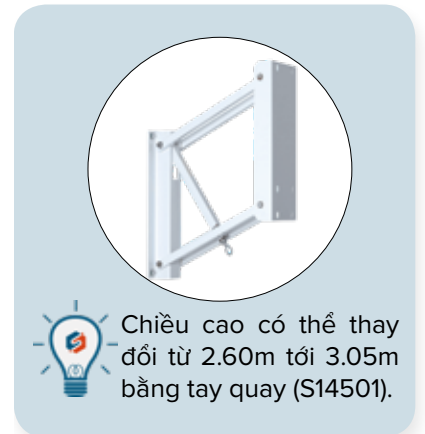
**S14115EZW** - Bóng rổ gắn tường điều chỉnh chiều cao.

Chiều cao vành rổ có thể điều chỉnh từ 2.60m đến 3.05m.

Tâm vươn 0.60m.

Giao kèm: Bảng rổ S14522; Vành rổ S143330; Lưới S14850.

Tùy chọn: Tay quay S14501.

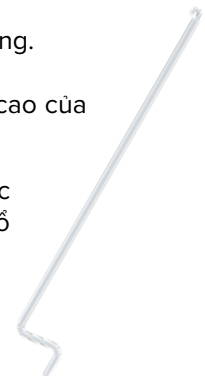


**S14501** - Tay quay thép, sơn tĩnh điện màu trắng.

Chiều dài lên đến 1.50m.


Dùng để quay các tầng đỡ điều chỉnh chiều cao của các trụ bóng rổ.

Phía đầu tay quay có móc, dùng để kéo/ móc các sản phẩm lắp ở trên cao (Khung bóng rổ xếp gắn tường,...).



## ▶ Trụ bóng rổ di động

Dòng sản phẩm trụ bóng rổ di động được thiết kế dùng cho các giải đấu quốc tế cao cấp. Hệ thống lò xo giúp cân bằng lực và hỗ trợ nâng/xếp cần trụ một cách dễ dàng.

 Logo trên bọc bảo hộ có thể thay đổi theo yêu cầu.

**S14645** - Trụ bóng rổ di động EPIC 225, xếp gọn khi không sử dụng.

Chiều cao vành rổ có thể điều chỉnh ở các mức : - Chiều cao vành rổ 3.05m - tầm vươn 2.25m.  
- Chiều cao vành rổ 2.60m - tầm vươn 1.00m.

Trụ lắp sẵn bánh xe để di chuyển, gồm bánh đôi cố định và bánh đơn xoay.

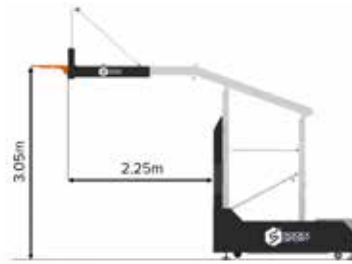
Bánh xe được làm bằng chất liệu đặc biệt, không để lại dấu vết trên mặt sân.

Giao kèm : Bảng rổ S14535 và bọc bảng rổ S14701; Vành rổ S14365O; Lưới S14855; Bọc bảo hộ xung quanh.

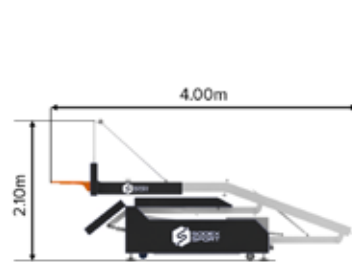


Chân chống có thể điều chỉnh chiều cao giúp trụ được cân chỉnh một cách hoàn hảo, giúp nâng các bánh xe khỏi mặt sân ngăn chặn tình trạng lún mặt do tác động lực kéo dài.

Các thanh giằng có chốt cố định vị trí sử dụng hoặc xếp gọn, được khóa bởi ổ khóa (không bao gồm), giúp hạn chế các tác động phá hoại ngoài ý muốn.



Chiều cao vành rổ 3.05m



Xếp gọn khi không sử dụng



## ▶ Trụ bóng rổ đặt nổi cố định



**NEW**  
product

**S14236PZN** - Trụ bóng rổ đặt nổi cố định.

Thân trụ làm bằng thép mạ kẽm vuông 140x140mm. Sơn tĩnh điện màu đen.

Giao kèm : - Bảng rổ Backboard S14535

- Vành rổ S14365O

- Lưới S14850

Tùy chọn : - Bộ neo nền S14442BCN.

- Bọc bảng rổ màu đen S14703N.

- Bọc bảo hộ xung quanh 300x300mm màu đen S14511N.



S14635



S14635

Dòng sản phẩm được thiết kế phù hợp tiêu chuẩn Châu Âu EN 1270. Sử dụng cho thi đấu ngoài trời. Khung chính làm bằng thép, sơn tĩnh điện màu trắng, có lắp sẵn bánh xe di chuyển và các chân chống điều chỉnh chiều cao.

Giao kèm bộ neo định vị và các mức đối trọng theo yêu cầu.

**Tùy chọn :** Bọc bảo hộ xung quanh và bọc bảng rổ.

**S14632** - Trụ bóng rổ di động cố định chiều cao vành rổ ở mức 3.05m, tầm vươn 1.20m.

Giao kèm: - Bảng rổ S14520.

- Vành rổ S143330.

- Lưới bóng rổ S14850.

**S14633** - Trụ bóng rổ di động cố định chiều cao vành rổ ở mức 3.05m, tầm vươn 1.60m.

Giao kèm: - Bảng rổ S14520.

- Vành rổ S143330.

- Lưới bóng rổ S14866.

**S14635** - Trụ bóng rổ di động cố định chiều cao vành rổ ở mức 3.05m, tầm vươn 2.25m.


Giao kèm: - Bảng rổ S14530.

- Vành rổ S143330.

- Lưới bóng rổ S14850.



Đối trọng và hệ thống lò xo được che kín bởi các nắp đậy, giúp hạn chế chấn thương khi va chạm và các hoạt động phá hoại.



Chân chống có thể điều chỉnh chiều cao giúp trụ được cân chỉnh một cách hoàn hảo, giúp nâng các bánh xe khỏi mặt sân ngăn chặn tình trạng lún mặt do tác động lực kéo dài.



Thân trụ được thiết kế rời, dễ lắp đặt.



Thanh giằng phía sau khung đỡ bảng rổ có thể cân chỉnh dễ dàng.

# BÓNG RỔ TRƯỜNG HỌC

**S14621** - Trụ bóng rổ trường học, chiều cao vành rổ điều chỉnh bằng tay quay 2.6m-3.05m, bảng composite hình quạt 1120x775mm, vành rổ tiêu chuẩn ĐK 450mm, dối trọng 38kg, kèm lưới 5mm.

TIÊU CHUẨN CHÂU ÂU  
**EN 1270**



**S14625** - Trụ bóng rổ trường học, chiều cao rổ điều chỉnh các mức 2.6m-2.8m-3.05m, bảng composite hình quạt 1120x775mm, vành rổ tiêu chuẩn, dối trọng rỗng (đổ cát), kèm lưới 5mm.



**S14627** - Trụ bóng rổ trường học, chiều cao vành rổ điều chỉnh bằng tăng đơ 2.6m-3.05m, bảng composite 1120x775mm, vành rổ tiêu chuẩn, dối trọng bê tông 70kg, kèm lưới 5mm.

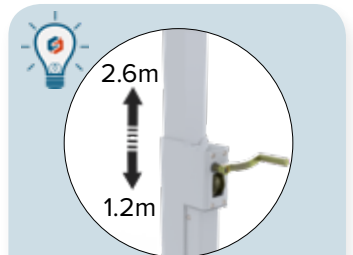


**S14629** - Trụ bóng rổ trường học, chiều cao vành rổ 3.05m, tầm vươn 1.5m, bảng composite 1200x900mm, vành rổ tiêu chuẩn, dối trọng bê tông 100kg, kèm lưới 5mm.



**S14637** - Trụ bóng rổ trường học, chiều cao vành rổ điều chỉnh bằng tay quay 1.2m-2.6m, bảng composite hình quạt 1120x775mm, vành rổ tiêu chuẩn, kèm lưới 5mm.

NEW  
product



Chiều cao điều chỉnh từ 1.2m đến 2.6m.



## BÓNG RỔ CỐ ĐỊNH

### ► Thân trụ làm bằng thép nhúng kẽm nóng 140x140mm

—• Tầm vươn : 2.25m



#### **S14220GC** - Trụ bóng rổ chôn bê tông cố định.

Chiều cao vành rổ cố định ở mức 3.05m.

Giao kèm : Bảng rổ S14530; Vành rổ S14335O; Lưới S14850.

Tùy chọn : Nòng chôn S14462ZZ.

#### **S14230GC** - Trụ bóng rổ đặt nổi cố định.


Chiều cao vành rổ cố định ở mức 3.05m.

Giao kèm : Bảng rổ S14530; Vành rổ S14335O; Lưới S14850.

Tùy chọn : Bộ neo nền S14442BCN.



Thân trụ làm bằng thép nhúng kẽm nóng 140x140mm, gồm 2 phần rời để dàng lắp đặt.



Thành giăng phía sau khung đỡ bảng rổ có thể cân chỉnh dễ dàng.

S14230GC

### —• Tháp bóng rổ làm bằng thép nhúng kẽm nóng 140x140mm



#### **S14090GC** - Tháp bóng rổ đặt nổi cố định.

Chiều cao vành rổ: Tùy ý khi lắp đặt ở các mức 2.60m hoặc 3.05m.

Giao kèm: - Bảng rổ S14520.

- Vành rổ S14333 O.

- Lưới bóng rổ S14850.

Tùy chọn : Bộ neo nền S14442BCN.



Có thể tùy chọn số lượng 2,3 hoặc 4 cần đỡ bảng rổ.

## Thân trụ làm bằng thép nhúng kẽm nóng 100x100mm

• Tầm vươn : 1.20m



S14025GC

### S14010GC - Trụ bóng rổ chôn bê tông cố định.

Chiều cao vành rổ 2.6m.

Giao kèm : - Bảng rổ S14520  
- Vành rổ S14333O  
- Lưới S14850.

Tùy chọn : Nòng chôn S14460ZZ.

### S14017GC - Trụ bóng rổ đặt nổi cố định.

Chiều cao vành rổ 2.6m.

Giao kèm : - Bảng rổ S14520  
- Vành rổ S14333O  
- Lưới S14850.

Tùy chọn: Bộ neo nền S14442BCN.

### S14020GC - Trụ bóng rổ chôn bê tông cố định.

Chiều cao vành rổ 3.05m.

Giao kèm : - Bảng rổ S14520  
- Vành rổ S14333O  
- Lưới S14850.

Tùy chọn : Nòng chôn S14460ZZ.

### S14025GC - Trụ bóng rổ đặt nổi cố định.


Chiều cao vành rổ 3.05m.

Giao kèm : - Bảng rổ S14520  
- Vành rổ S14333O  
- Lưới S14850.

Tùy chọn: Bộ neo nền S14442BCN.



Thân trụ gồm 2 phần rời để dàng lắp đặt.



Thân trụ làm bằng thép nhúng kẽm nóng 100x100mm.

## Thân trụ làm bằng thép mạ kẽm 90x90mm

• Tầm vươn : 0.60m



Tại trường quốc tế EFI - Nha Trang

### S14019 - Trụ bóng rổ chôn bê tông cố định.

Chiều cao vành rổ : Tùy ý khi lắp đặt ở mức 2.60m hoặc 3.05m.

Giao kèm : - Bảng rổ S14522  
- Vành rổ S14333O  
- Lưới S14850.

Tùy chọn : Nòng chôn S14454ZZ.

### S14024 - Trụ bóng rổ đặt nổi cố định.

Chiều cao vành rổ : Tùy ý khi lắp đặt ở mức 2.60m hoặc 3.05m.

Giao kèm : - Bảng rổ S14522  
- Vành rổ S14333O  
- Lưới S14850.

Tùy chọn : Bộ neo nền S14442BCN.



## PHỤ KIỆN


### Phụ kiện sân bóng rổ

**S14715** - Bàn khu vực kĩ thuật, dài 1.50m, cho 3 người ngồi. Có 4 bánh xe để di chuyển.

**S14725** - Bàn khu vực kĩ thuật, dài 2.50m, cho 5 người ngồi. Có 5 bánh xe để di chuyển.



Bàn khu vực kĩ thuật, khung chính làm bằng thép, sơn tĩnh điện. Sản phẩm dùng cho sân thể thao, khu vực hoạt động của trọng tài và các nhân viên kĩ thuật.




Ngăn bàn rộng để chứa các vật dụng cá nhân.



Bánh xe nhựa để di chuyển và không để lại dấu vết trên mặt sàn.


**S30520** - Cây lau sàn dùng cho sàn nhà thi đấu. Thân thép sơn tĩnh điện, khăn cotton rộng 1000mm.



**S30532** - Xe đựng bóng thép, sơn tĩnh điện, sức chứa lên đến 20 quả bóng.



Thiết kế khung sắt giúp gia tăng độ bền của sản phẩm.



### Phụ kiện trụ bóng rổ

**S14442BCN** - Bộ neo âm nền với thép bề mặt dày 10mm giúp chịu lực tốt.

Sử dụng cho các trụ bóng rổ có tấm chân trụ 250x250mm. Khoảng cách các lỗ định vị 180x180mm.



**S14454ZZ** - Nòng 90x90mm.

**S14460ZZ** - Nòng 100x100mm.

**S14462ZZ** - Nòng 140x140mm.



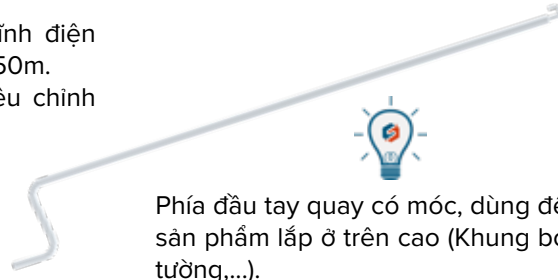
Thay vì lắp đặt trụ bóng rổ bằng phương pháp chôn bê tông trực tiếp cố định, người dùng có thể tùy chọn các loại nòng chôn phù hợp, dễ dàng tháo dỡ trụ khi cần thiết.

Chiều sâu khả dụng: 700mm, giao kèm nắp đậy nòng.





**S14501** - Tay quay thép, sơn tĩnh điện màu trắng. Chiều dài lên đến 1.50m. Dùng để quay các tầng đỡ điều chỉnh chiều cao của các trụ bóng rổ.



Phía đầu tay quay có móc, dùng để kéo/ móc các sản phẩm lắp ở trên cao (Khung bóng rổ xếp gần tường,...).

**S14511** - Bọc trụ bảo hộ vuông cao 2m. Dùng cho trụ có cỡ ống 140mm. Kích thước phủ bì 300x300mm.

**S20401** - Bọc trụ bảo hộ vuông cao 2m. Dùng cho trụ cỡ ống 102mm. Kích thước phủ bì 300x300mm.

**S20411** - Bọc trụ bảo hộ vuông cao 2m. Dùng cho trụ cỡ ống từ 100 đến 115mm. Kích thước phủ bì 400x400mm.

**S30401** - Bọc trụ bảo hộ vuông cao 2m. Dùng cho trụ cỡ ống từ 80 đến 110mm. Kích thước phủ bì 200x200mm.

**Tùy chọn:** In logo lên bọc trụ theo yêu cầu.




Bọc trụ chắc chắn với 2 lớp băng khóa dán xé :



1 băng dán xé kéo dài theo chiều dọc thân bọc trụ.



3 băng dán xé ngang phân bố đều trên thân bọc.




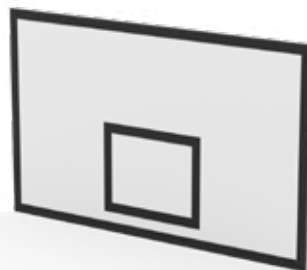


## ▶ Bảng rổ

**S14520** - Bảng rổ composite hình chữ nhật 1200x900mm.

**S14522** - Bảng rổ composite hình quạt 1120x775mm.

**S14530** - Bảng rổ composite hình chữ nhật 1800x1050mm.

**S14535** - Bảng rổ trong suốt acrylic hình chữ nhật 1800x1050mm. Dày 15mm.



**S14536** - Bảng rổ kính cường lực hình chữ nhật 1800x1050mm. Dày 12mm. Giao kèm khung nhôm.



**S14701** - Bọc bảng rổ bắn vis, chất liệu PU cao cấp.

Sử dụng cho khung + bảng rổ có tổng độ dày 40/45mm.

**S14702** - Bọc bảng rổ bắn vis, chất liệu PU cao cấp.

Sử dụng cho khung + bảng rổ có tổng độ dày 50/55mm.

**S14703** - Bọc bảng rổ mút bọc PVC, có băng dán. Sử dụng cho khung + bảng rổ có tổng độ dày 40/45/ 50/55mm.



## PHỤ KIỆN

### Vành rổ

**S143060** - Vành rổ mini D350mm, thép ống Ø16mm, 2 gọng đỡ.



**S143100** - Vành rổ thép tấm D450mm, sơn tĩnh điện.



**S14310GC** - Vành rổ thép tấm D450mm, nhúng kẽm nóng.



**S143160** - Vành rổ thép tấm D450mm, sơn tĩnh điện. Tích hợp hệ thống móc treo lưới.



NEW product

**S143330** - Vành rổ thép đặc Ø18mm D450mm, 2 gọng đỡ.



**S143350** - Vành rổ thép đặc Ø18mm D450mm, 4 gọng đỡ.



**S143450** - Vành rổ thép ống Ø19mm D450mm, 2 gọng đỡ.



**S143500** - Vành rổ thép ống Ø21mm D450mm, 2 gọng đỡ.



**S143640** - Vành rổ thép đặc Ø18mm D450mm.

Hệ thống lò xo âm trong tạo sự đàn hồi khi bị tác động lực.



**S143650** - Vành rổ thép đặc Ø18mm.

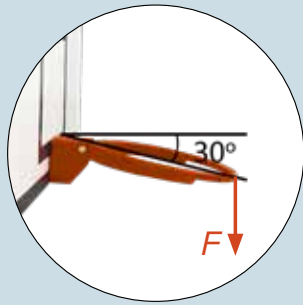
Hệ thống 2 lò xo âm trong tạo sự đàn hồi khi bị tác động lực. Treo lưới không dùng móc, tạo an toàn tối đa cho VĐV.



**STANDARDS** ✓

**S143640 và S143650**

- Hệ thống giảm chấn lò xo chịu tải lên tới 105kg.
- Biên kéo xuống tối đa 30°.



### Lưới bóng rổ

**S14825** - Lưới bóng rổ luyện tập sợi Polypropylene 2.5mm.



**S14850** - Lưới bóng rổ thi đấu sợi Polypropylene 5mm.



**S14855** - Lưới bóng rổ sợi Polyester 5mm, phần trên antiwhip, phù hợp với tiêu chuẩn EN1270 và FIBA.



✓ Theo quy định của FIBA, phần tai lưới phải đủ độ cứng để đảm bảo lưới không bật ngược ra khỏi vành rổ.

**S14860** - Lưới bóng rổ thi đấu sợi Polypropylene 6mm, có tua lưới, phù hợp với tiêu chuẩn EN1270.



**S14866** - Lưới bóng rổ thi đấu sợi Polypropylene 6mm, phù hợp với tiêu chuẩn EN1270.



**S14870** - Lưới bóng rổ bằng cáp sắt bọc nhựa 5mm.



✓ Sản phẩm phù hợp sử dụng ngoài trời, nơi công cộng.

# BẢNG ĐIỂM ĐIỆN TỬ



Bảng điểm điện tử BODET được phát triển trên sự hợp tác kĩ thuật giữa tập đoàn BODET và các liên đoàn thể thao thế giới. Đa số các dòng bảng điểm BODET có thể sử dụng cho nhiều môn thể thao khác nhau và cho các sân thi đấu đa năng. BODET cung cấp các giải pháp hiển thị hiện đại, phù hợp với nhu cầu của người sử dụng: Bảng điểm dành cho môi trường trong nhà hoặc ngoài trời, hiển thị ký tự điểm số hoặc màn ảnh LED lớn cùng với bộ phần mềm và phím điều khiển đa dụng. SODEX SPORT là nhà phân phối chính thức của tập đoàn BODET tại Việt Nam.

## ▶ Bảng điểm sân vận động



### BT2045 ALPHA

- Kích thước: 2400 x 1870 x 84,5mm.
- Trọng lượng 90kg.
- Chiều cao ký tự lên đến: 45 cm, góc nhìn 160°.
- Tầm nhìn lên đến 200m.
- Hiển thị điểm số (0 đến 99), thời gian hoặc giờ địa phương, tên đội có thể tùy chỉnh, sử dụng ngoài trời.
- Sử dụng cho các môn bóng đá, rugby, hockey, ...

## ▶ Bảng điểm BTX

**BTX6015 Basket 3x3** - Bộ sản phẩm gồm các chi tiết:



### Bảng điểm BTX6015

- Kích thước: 1079x385x90,5mm.
- Trọng lượng 8kg.
- Chiều cao ký tự số 15cm, góc nhìn 160°.
- Tầm nhìn lên 60m.
- Hiển thị điểm số (0 đến 99), thời gian hoặc giờ địa phương, báo hết thời gian thi đấu hoặc tạm ngừng trận đấu.

### Chân đỡ bảng điểm (tripod).

### Bảng hiển thị thời gian giữ bóng 12 giây.

- Kích thước: 450x310x295mm.
- Trọng lượng 5kg.
- Chiều cao ký tự số 20cm, góc nhìn 160°. Tầm nhìn 90m.
- Hiển thị bộ đếm 12 giây giữ bóng (bóng rổ 3x3).
- Giao kèm bàn phím.

### BTX6015 EXTREM

Bộ sản phẩm gồm bảng điểm BTX6015 và bàn phím extreme. Sử dụng cho các môn bóng ném, bóng chuyền, bóng bàn, cầu lông, bóng đá,...



## ▶ Bảng điểm điện tử để bàn



### CHRONOTOP

- Kích thước: 550 x 350 x 90mm.
- Trọng lượng 3.6kg.
- Chiều cao ký tự: 15 cm, góc nhìn 160°.
- Tầm nhìn lên đến 40m.
- Hiển thị thời gian, điểm số, số hiệp, lỗi đồng đội, báo tạm dừng thời gian hoặc hết thời gian.
- Sử dụng cho các môn bóng ném, bóng chuyền, bóng bàn, cầu lông,...



# BẢNG ĐIỂM ĐIỆN TỬ

## ► Bảng điểm đa năng



### 8015 ALPHA

- Kích thước: 1200 x 700 x 65,5mm. Trọng lượng 25kg.
- Chiều cao ký tự lên đến: 15 cm, góc nhìn 160°.
- Tầm nhìn lên đến 60m. Tích hợp còi báo.
- Hiển thị điểm số (0 đến 999), thời gian hoặc giờ địa phương, tên đội (hoặc thông báo) có thể tùy chỉnh, báo số hiệp, số lỗi đồng đội, báo tạm ngừng thời gian hoặc hết thời gian...
- Sử dụng cho các môn bóng rổ (FIBA cấp 2 và 3), bóng ném, bóng chuyền, bóng bàn, cầu lông, tennis, futsal,...



### 8T120 ALPHA

- Kích thước: 2000 x 1000 x 65,5mm. Trọng lượng 50kg.
- Chiều cao ký tự lên đến: 20 cm, góc nhìn 160°.
- Tầm nhìn lên đến 90m. Tích hợp còi báo.
- Hiển thị điểm số (0 đến 999), thời gian hoặc giờ địa phương, tên đội (hoặc thông báo) có thể tùy chỉnh, báo số hiệp, số lỗi đồng đội, báo tạm ngừng thời gian hoặc hết thời gian, bộ đếm ngược lỗi hoặc báo lỗi cá nhân gần nhất,...
- Sử dụng cho các môn bóng rổ (FIBA cấp 2 và 3), bóng ném, bóng chuyền, bóng bàn, cầu lông, tennis, futsal,...



### 8T125 ALPHA

- Kích thước: 2000 x 1000 x 65,5mm. Trọng lượng 50kg.
- Chiều cao ký tự lên đến: 25 cm, góc nhìn 160°.
- Tầm nhìn lên đến 120m. Tích hợp còi báo.
- Hiển thị điểm số (0 đến 999), thời gian hoặc giờ địa phương, tên đội (hoặc thông báo) có thể tùy chỉnh, báo số hiệp, số lỗi đồng đội, báo tạm ngừng thời gian hoặc hết thời gian, bộ đếm ngược lỗi hoặc báo lỗi cá nhân gần nhất,...
- Sử dụng cho các môn bóng rổ (FIBA cấp 2 và 3), bóng ném, bóng chuyền, bóng bàn, cầu lông, tennis, futsal,...



### 8T125-F6 ALPHA

- Kích thước: 2930 x 1000 x 65,5mm. Trọng lượng 80kg.
- Chiều cao ký tự lên đến: 25 cm, góc nhìn 160°.
- Tầm nhìn lên đến 120m. Tích hợp còi báo.
- Hiển thị điểm số (0 đến 999), thời gian hoặc giờ địa phương, tên đội (hoặc thông báo) có thể tùy chỉnh, báo số hiệp, số lỗi đồng đội, báo tạm ngừng thời gian hoặc hết thời gian, bộ đếm ngược lỗi hoặc báo lỗi cá nhân gần nhất, số áo VĐV và lỗi cá nhân,...
- Sử dụng cho các môn bóng rổ (FIBA cấp 2 và 3), bóng ném, bóng chuyền, bóng bàn, cầu lông, tennis, futsal,...



### BT6730 VIDEO 7M 12P H15

- Kích thước: 7425 x 4015 x 80mm. Trọng lượng 1050kg.
- Chiều cao ký tự lên đến: 30 cm, góc nhìn 160°.
- Tầm nhìn lên đến 150m. Tích hợp còi báo.
- Màn hình video: 7 m<sup>2</sup> (2880 x 2400 x 107mm), độ phân giải điểm pitch 10mm.
- Hiển thị điểm số (0 đến 999), thời gian hoặc giờ địa phương, tên đội (hoặc thông báo) có thể tùy chỉnh, báo số hiệp, số lỗi đồng đội, báo tạm ngừng thời gian hoặc hết thời gian, bộ đếm ngược lỗi hoặc báo lỗi cá nhân gần nhất, số áo VĐV (0 đến 99), tên VĐV, điểm cá nhân và lỗi cá nhân,...
- Sử dụng cho các môn bóng rổ (FIBA cấp 1), bóng ném, bóng chuyền, bóng bàn, cầu lông, tennis, futsal,...

## ► Thiết bị điện tử hỗ trợ môn bóng rổ



### BACKBOARD LED STRIPS

Đèn LED viền bảng rổ

LED màu vàng dùng để báo hiệu hết thời gian giữ bóng.  
LED màu đỏ dùng để báo hiệu thời điểm kết thúc một hiệp đấu. Hệ thống gồm 6 dây LED gắn xung quanh mỗi bảng rổ.



### POSSESSION ARROW

Bảng mũi tên hiển thị hướng đội đang nắm giữ bóng dùng trong môn bóng rổ.

Kích thước:  
390 x 215 x 90mm.  
Góc nhìn 160°.  
Tầm nhìn 50m.

### 6002

Bảng hiển thị thời gian giữ bóng.

- Kích thước: 440 x 400 x 80mm.
- Chiều cao ký tự: 20 cm, góc nhìn 160°.
- Tầm nhìn lên đến 90m.
- Tích hợp còi báo.
- Hiển thị bộ đếm ngược theo luật 24 giây/ 14 giây.



### 8006

Bảng hiển thị thời gian giữ bóng.

- Kích thước: 720 x 610 x 65mm.
- Chiều cao ký tự: 25 cm, góc nhìn 160°.
- Tầm nhìn lên đến 120m.
- Tích hợp còi báo.
- Hiển thị giờ hoặc thời gian, bộ đếm ngược theo luật 24 giây/ 14 giây.



### 6008

Bảng hiển thị thời gian giữ bóng 4 mặt.

- Kích thước: 720 x 610 x 65mm.
- Chiều cao ký tự: 25 cm, góc nhìn 160°.
- Tầm nhìn lên đến 120m.
- Tích hợp còi báo.
- Hiển thị giờ hoặc thời gian, bộ đếm ngược theo luật 24 giây/ 14 giây.



**S14665** - Trụ đỡ bảng hiển thị 6002 dùng cho trụ bóng rổ.

## ► Phím điều khiển bảng điểm

### BODET SCOREPAD

Bàn phím cảm ứng. Kích thước: 380x200x22/61mm.

Màn hình cảm ứng 7 inch. Độ phân giải màn hình 800\*480 pixels.

Kết nối và điều khiển tất cả các loại bảng điểm của BODET.

### POSSESSION SCOREPAD

Phím điều khiển bảng hiển thị thời gian giữ bóng (Bảng 14/24 giây).

Kích thước: 380x200x22/61mm.

Sử dụng với Scorepad.





# BÓNG CHUYỀN

## Trụ bóng chuyền thi đấu chôn nòng

Sản phẩm không giao kèm nòng. Xem trang phụ kiện bóng chuyền để chọn loại nòng chôn thích hợp.


### • Trụ ống nhôm

**S30170** - Trụ bóng chuyền thi đấu cấp độ B. Thân trụ ống nhôm Ø 90mm, sơn tĩnh điện màu trắng. Chiều cao lưới điều chỉnh bằng băng ray thanh trượt, căng lưới bằng tăng đơ.

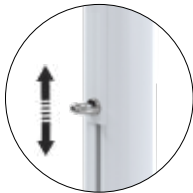
### • Trụ ống thép mạ kẽm

**S30220** - Trụ bóng chuyền thi đấu cấp độ A. Thân trụ bằng ống kẽm Ø90/76mm sơn tĩnh điện màu trắng, điều chỉnh chiều cao thân trụ bằng tay quay, căng lưới bằng tăng đơ.

**S30251** - Trụ bóng chuyền thi đấu cấp độ A. Thân trụ bằng ống kẽm Ø 90mm, sơn tĩnh điện màu trắng. Chiều cao lưới điều chỉnh bằng băng ray thanh trượt, căng lưới bằng tăng đơ.



Thân trụ được khoét rãnh để luồn cáp căng lưới.




Thiết kế có rãnh và thanh trượt dễ dàng điều chỉnh chiều cao của lưới.




Ròng rọc được lắp trên đỉnh của trụ.



Thân trụ được thiết kế xếp lồng vào nhau, có thể tăng giảm chiều cao bằng tay quay.



Thân trụ được khoét rãnh để luồn cáp căng lưới.

 Cấu trúc ống nhôm được thiết kế đặc biệt đáp ứng cấp độ B trong thi đấu.

## Trụ bóng chuyền thi đấu di động

**S30271** - Trụ bóng chuyền thi đấu di động. Thân trụ ống thép Ø 90mm, sơn tĩnh điện màu trắng. Chiều cao lưới điều chỉnh bằng băng ray thanh trượt, căng lưới bằng tăng đơ. Đáp ứng cấp độ thi đấu B, sử dụng với bộ định vị nền (không dùng đối trọng).

Bộ trụ có thể sử dụng với các mức đối trọng gang (thay cho định vị nền):  
Cấp độ thi đấu B: 340kg đối trọng/trụ.  
Cấp độ thi đấu C: 280kg đối trọng/trụ.



\*Tùy chọn : Bọc trụ bảo hộ.

**STANDARDS** 

Đáp ứng các yêu cầu chịu lực theo tiêu chuẩn Châu Âu.

Trụ bóng chuyền thi đấu phù hợp với các quy định của FIVB, sử dụng cho các giải bóng chuyền cao cấp.


Trụ được khuyến dùng với lưới bóng chuyền thi đấu cao cấp SODEX SPORT và cọc giới hạn xác định đường biên sân thi đấu.

Các tăng đơ được gắn ở mặt ngoài của thân trụ (mặt hướng ra ngoài sân) và cáp căng lưới được luồn qua rãnh khoét trên thân trụ để tránh gây tổn thương cho vận động viên khi thi đấu.

## Trụ bóng chuyền tập luyện ống thép mạ kẽm

### • Trụ gắn tường


**S30004EZW** - Băng ray thanh trượt gắn tường với 10 điểm định vị. Căng lưới bằng ròng rọc.



Sản phẩm được thiết kế gắn tường, không cần định vị nền.

### • Trụ di động

**S30052** - Trụ bóng chuyền tập luyện cấp độ C. Thân trụ bằng ống kẽm Ø 76/60mm, sơn tĩnh điện màu trắng, tùy chỉnh chiều cao thân trụ nhờ chốt gài, căng lưới bằng ròng rọc.

 Trụ đa năng, có thể sử dụng cho nhiều mục đích, điều chỉnh cho nam/nữ.



Hộp đổi trọng rỗng, có thể dùng cát làm đổi trọng. Dễ dàng di chuyển nhờ bánh xe.

**S30061** - Trụ bóng chuyền tập luyện cấp độ C. Thân trụ bằng ống kẽm Ø90mm, sơn tĩnh điện màu trắng, điều chỉnh chiều cao lưới bằng băng ray thanh trượt, căng lưới bằng tăng đơ.



Dễ dàng di chuyển nhờ bánh xe.



Có thể điều chỉnh chiều cao lưới ở các mức sử dụng cho môn cầu lông, tennis,...

### • Trụ chôn nòng

**S30134** - Trụ bóng chuyền tập luyện cấp độ C. Thân trụ bằng ống kẽm Ø 90mm, sơn tĩnh điện màu trắng, điều chỉnh chiều cao thân trụ bằng chốt gài, căng lưới bằng tăng đơ.



Chiều cao thân trụ/ chiều cao lưới có thể tùy chỉnh nhờ vào chốt chặn ở chân trụ bóng chuyền.

**S30161** - Trụ bóng chuyền tập luyện cấp độ C. Thân trụ bằng ống kẽm Ø 90mm, sơn tĩnh điện màu trắng, điều chỉnh chiều cao lưới bằng băng ray thanh trượt, căng lưới bằng tăng đơ.



Thiết kế với băng ray thanh trượt, dễ dàng điều chỉnh chiều cao của lưới.



Có thể điều chỉnh chiều cao lưới ở các mức sử dụng cho môn cầu lông, tennis,...

**S30181** - Trụ bóng chuyền trung gian dùng cho tập luyện cấp độ C. Thân trụ làm bằng ống kẽm Ø 90mm, sơn tĩnh điện màu trắng, điều chỉnh chiều cao lưới bằng băng ray thanh trượt, căng lưới bằng tăng đơ.



Thiết kế với băng ray thanh trượt, dễ dàng điều chỉnh chiều cao của lưới.



## Trụ bóng chuyền tập luyện ống nhôm

**S30158** - Trụ bóng chuyền tập luyện cấp độ C. Thân trụ bằng ống nhôm Ø90mm, căng lưới bằng ròng rọc.

**S30176** - Trụ bóng chuyền trung gian tập luyện cấp độ C. Thân trụ bằng ống nhôm Ø 90mm, căng lưới bằng ròng rọc.

**S30182** - Trụ bóng chuyền tập luyện cấp độ C. Thân trụ bằng ống nhôm Ø90mm, căng lưới bằng tăng đơ.



Căng lưới dễ dàng bằng tắc kê tự khóa.



Căng lưới dễ dàng bằng tắc kê tự khóa.



Thiết kế có rãnh và thanh trượt dễ dàng điều chỉnh chiều cao của lưới.



Có thể điều chỉnh chiều cao lưới ở các mức sử dụng cho môn cầu lông, tennis,...

## Ghế trọng tài bóng chuyền

**S30426** - Ghế trọng tài bóng chuyền chân chữ nhật. Khung ghế làm bằng ống kẽm, sơn tĩnh điện màu trắng. Sàn đứng cao 1.30m. Có ván ngồi và bàn gác tay.

**S30429** - Ghế trọng tài bóng chuyền cao cấp : Khung ghế làm bằng ống kẽm, sơn tĩnh điện màu trắng. Sàn đứng cao 1.30m. Có bọc bảo hộ 2 bên hông ghế.



Hệ thống bánh xe giúp di chuyển ghế dễ dàng và không làm hư hại mặt sân.

S30429 + S30271



# PHỤ KIỆN


## Phụ kiện cho trụ

**S12592** - Dụng cụ điều chỉnh chiều cao cho nòng chôn Ø 90mm.

NEW product

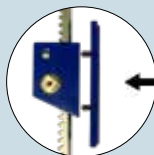



**S25595** - Tãng đờ tay quay.




Thiết kế thanh răng dạng tròn giúp thao tác tãng giảm tãng đờ dễ dàng hơn.

Thanh răng dài hơn 5cm so với mẫu cũ giúp việc căng lưới tốt hơn.




Tãng đờ đợc gắn trên thân trụ nhờ tấm ốp bằng thép chắc chắn.



**S30357BR** - Bộ 2 nòng nhôm có nắp đùng cho trụ Ø 90mm.




**S30357BR-01** - Nòng nhôm có nắp cho trụ trung gian Ø 90mm.



**S30358BR** - Bộ 2 nòng nhôm có nắp đùng cho trụ Ø 90mm.



**S30359BR** - Bộ 2 nòng nhôm đùng cho trụ Ø 90mm với nắp đậy khớp với miệng nòng và mặt sàn.



Nắp nòng có thể đợc phủ vật liệu bề mặt sần có độ dày lên đến 12mm.

Nắp đợc gắn liền với bộ nòng để tránh thất lạc khi mở nắp, thuận tiện cho việc sử dụng.



**S30401** - Bọc trụ bảo hộ vuông cao 2m. Đùng cho trụ cỡ ống từ 80 đến 110mm. Kích thước phủ bì 200x200mm.


**S30402** - Bọc trụ bảo hộ tròn cao 2m. Đùng cho trụ cỡ ống từ 80 đến 110mm. Đường kính phủ bì Ø 215mm.

Tùy chọn: In logo lên bọc trụ theo yêu cầu.

Bọc trụ chắc chắn với 2 lớp băng khóa dán xé :

**A** 1 băng dán xé kéo dài theo chiều dọc thân bọc trụ.

**B** 3 băng dán xé ngang phân bố đều trên thân bọc.





## PHỤ KIỆN

### ▶ Phụ kiện cất giữ, lau sàn

**S30435**



**S30434**



**S30433**



**S30432**



Giá đỡ trụ bóng chuyên gắn tường. Khung chính làm bằng thép, sơn tĩnh điện màu trắng. Tay đòn có bọc nhựa tránh làm hư hại thân trụ. Có các kích thước khác nhau:

- S30432** - Giá đỡ dài 1m dùng cho 2 bộ trụ (4 trụ).
- S30433** - Giá đỡ dài 1.5m dùng cho 3 bộ trụ (6 trụ).
- S30434** - Giá đỡ dài 2m dùng cho 4 bộ trụ (8 trụ).
- S30435** - Giá đỡ dài 2.5m dùng cho 5 bộ trụ (10 trụ).

**S30438** - Giá đỡ trụ bóng chuyên dọc gắn tường, dùng cho 2 bộ trụ.



**S30454** - Xe đẩy trụ bóng chuyên. Sức chứa 4 cặp trụ bóng chuyên. Sản phẩm sử dụng để cất giữ trụ bóng chuyên trong kho tránh làm hư hại thân trụ.



**S30520** - Cây lau sàn dùng cho sân nhà thi đấu. Thân thép sơn tĩnh điện, khăn cotton rộng 1000mm.



### ▶ Phụ kiện đựng bóng




**S30530** - Xe đựng bóng xếp, khung nhôm, sức chứa lên đến 18 quả bóng.



**S50810** - Túi lưới đựng bóng, sức chứa được 10 - 12 quả bóng. Các kích thước khác theo yêu cầu.

## Phụ kiện sân bóng chuyền



**S16550** - Bảng điểm đa năng. Khung bằng thép, có chân, sơn tĩnh điện, 2 chữ số lật tay cho mỗi đội. Dùng cho môn bóng rổ, bóng chuyền, bóng bàn, cầu lông.



Chân bảng có tay nắm thuận tiện cho việc di chuyển.



**S30525** - Chuông đèn báo. Chuông sử dụng để xin hội ý hoặc thay vận động viên.



**S30527** - Bộ số báo thay vận động viên từ 1 - 20. Bảng số bằng nhựa, chữ số cao 150mm, 2 bộ số (xanh - đỏ) dành cho 2 đội.



**S30552** - Ghế gỗ dài 2m, sơn tĩnh điện. Khung chính bằng thép sơn xám, thanh gỗ nhôm sơn xanh biển.



Thiết kế dễ dàng di chuyển. Các thanh giằng (A và B) giữa 2 chân ghế tạo nên cấu trúc chắc chắn và ổn định.

## Phụ kiện lưới bóng chuyền

**S30611** - Cọc giới hạn lưới bóng chuyền. Cọc fiberglass cao 1.80m, sơn màu trắng - đỏ.

**S30715** - Túi chứa cọc bóng chuyền (dùng với S30611) gắn trực tiếp lên lưới bằng khóa dán.



**S30615** - Cọc giới hạn lưới bóng chuyền. Cọc fiberglass cao 1.80m, sơn màu trắng - đỏ. Gắn vào lưới bằng khóa giảm sóc.



**S30730** - Cáp căng lưới bóng chuyền 5mm, dài 12.80m.



**S63151** - Thước đo chiều cao lưới, chiều cao thước lên đến 3,50m.





# LƯỚI BÓNG CHUYỀN

Lưới được làm từ chất liệu Polyethylene cao cấp, được xử lý chống tia UV, chống lão hóa, chống mất màu, chịu được thời tiết khắc nghiệt. Giao kèm cáp căng lưới 5mm bọc nhựa hoặc dây Kevlar 5mm, dài 12.18m. **Màu lưới tiêu chuẩn** : Màu đen.

## STANDARDS

### Theo quy định của FIVB :

Các lưới bóng chuyền thi đấu cần có:

- Băng trên khổ rộng 7cm.
- Có bấm khuy ở các đầu lưới.
- Các băng gia cố xung quanh khổ 5cm.
- Băng giới hạn trùng với vạch sân khổ 5 cm.
- Cọc giới hạn lắp ở biên ngoài của băng giới hạn.



Tại Giải vô địch bóng chuyền Pháp

**S30820** - Lưới sợi TW 2.0mm, có dây căng lưới.



**S30830** - Lưới sợi TW 2.0mm, có cáp căng lưới.



**S30850** - Lưới sợi BR 3.0mm, có cáp căng lưới.



**S30852** - Lưới bóng chuyền thi đấu Kevlar - phù hợp với FIVB.

Lưới sợi BR 3.0mm, có cọc và băng giới hạn, căng lưới bằng dây kevlar.



**S30857** - Lưới bóng chuyền thi đấu - phù hợp với FIVB.

Lưới sợi BR 3.0mm, có cọc và băng giới hạn, căng lưới bằng cáp.



**S30870KL** - Lưới sợi BR 4mm không gút, có cọc và băng giới hạn, căng lưới bằng cáp.



Mã số	Kiểu sợi TW/BR	Cỡ ô (mm)	Kích thước	Băng viền xung quanh			Phụ kiện đi kèm	Ghi chú
				Băng trên	Băng hông	Băng dưới		
<b>S30820</b>	TW 2.0	ô đơn 100	9.5x0.9m	PVC trắng	Vật sỏ xung quanh		Dây căng lưới 4mm	-
<b>S30830</b>	TW 2.0	ô đơn 100	9.5x1.0m	PVC trắng	Vật sỏ xung quanh		Cáp 5mm	-
<b>S30850</b>	BR 3.0	ô đơn 100	9.5x1.0m	PVC trắng	Vật sỏ xung quanh		Cáp 5mm + Băng giới hạn	-
<b>S30852</b>	BR 3.0	ô đơn 100	9.5x1.0m	PVC trắng	PVC trắng	PVC trắng	Dây căng lưới sợi Kevlar + Băng giới hạn + Cọc + Dây căng hông	Phù hợp FIVB
<b>S30855</b>	BR 3.0	ô đơn 100	9.5x1.0m	PVC trắng	PVC trắng	PVC trắng	Cáp 5mm + Băng giới hạn	-
<b>S30857</b>	BR 3.0	ô đơn 100	9.5x1.0m	PVC trắng	PVC trắng	PVC trắng	Cáp 5mm + Băng giới hạn + Cọc + Dây căng hông	Phù hợp FIVB
<b>S30859</b>	BR 3.0	ô đơn 100	9.5x1.0m	PVC trắng	PVC trắng	PVC trắng	Cáp 5mm + Băng giới hạn + Cọc + Dây căng hông	-
<b>S30870KL</b>	BR 4.0	ô đơn 100	9.5x1.0m	PVC trắng	Vật sỏ xung quanh		Cáp 5mm + Băng giới hạn	Lưới không gút
<b>S30880</b>	BR 3.0	ô đơn 100	9.5x1.0m	PVC trắng	PVC trắng	PVC trắng	Cáp 5mm + Băng giới hạn + Cọc + Đai căng hông đôi	-





# CẦU MÂY, ĐÁ CẦU, KÉO CO

## Cầu mây

**S28220** - Dòng tiêu chuẩn. Trụ cầu mây, thép sơn tĩnh điện. Căng lưới bằng tay quay. Trọng tải bê tông 100kg/trụ, có bánh xe và bọc đệm bảo hộ



**S28611** - Cọc giới hạn fiberglass thi đấu dài 1.20m, sơn trắng - đỏ. Sử dụng cho môn đá cầu và cầu mây.



**S28715** - Túi chứa cọc giới hạn (dùng với S28611) gắn trực tiếp lên lưới bằng khóa dán.



**S28230** - Dòng cao cấp. Trụ cầu mây, thép sơn tĩnh điện. Căng lưới bằng tay quay. Trọng tải Gang 150kg/ trụ, có bánh xe di chuyển

NEW product



Lưới cầu mây kích thước 6.1 x 0.7m, lưới ô đơn 48mm.

**S28820** - Lưới cầu mây tập luyện sợi TW 1.5mm.

**S28830** - Lưới cầu mây thi đấu sợi TW 2.0mm, viền băng xung quanh.



## Đá cầu , kéo co


**S28045** - Trụ đá cầu tập luyện di động. Thân trụ thép vuông 40x40mm. Trọng tải gang 40kg.



**S28240** - Trụ đá cầu thi đấu di động. Thân trụ thép vuông 40x40mm, Chiều cao điều chỉnh từ 1.5m - 1.6m. Trọng tải thép 62kg.



**S28810** - Lưới đá cầu thi đấu. Lưới ô đơn 20mm. Kích thước 7.0 x 0.75m. Viền băng xung quanh.



**S90030** - Dây kéo co chuẩn thi đấu. Chiều dài tối thiểu 33.5m, phù hợp cho cả kéo co trong nhà, ngoài trời.





# THỂ THAO BÃI BIỂN

## ▶ Bóng đá bãi biển



**i** Khung thành được sử dụng tại Giải bóng đá bãi biển quốc tế ABG5 - Đà Nẵng.

### Có sử dụng móc treo lưới

**S13137** - Khung thành bóng đá bãi biển làm bằng ống nhôm Ø102mm.

Sơn tĩnh điện màu vàng.


Kích thước khung chính : **5.5m x 2.2m**.

Giao kèm : Bộ định vị chôn cát và gọng tai nâng lưới Ø34mm.



Thiết kế băng giằng lưới thay thế thanh chống sau, giúp khung thành dễ dàng lắp đặt và tháo rời theo nhu cầu sử dụng.

**S13325** - Khung thành bóng đá bãi biển mini, khung làm bằng vật liệu PVC Ø32mm cao cấp. Kích thước: 90 x 60 cm. Giao kèm lưới.



**i** Một phần chân của cột dọc được chôn dưới cát giúp khung thành đứng vững.

**S13350** - Bộ trụ cờ góc sân bóng đá bãi biển. Thân trụ nhựa cao 1.50m. Cờ vải 2 màu vàng - đỏ. Chân đế cao su có thể gập sát đất, gắn với đế nhựa âm nền có nắp đậy.



**S13365** - Dây line bóng đá bãi biển. Dây PVC, băng rộng 100mm, kích thước 37m x 28m, phù hợp với luật thi đấu bóng đá bãi biển. Giao kèm bộ định vị dưới cát.



**S13609** - Băng giằng lưới cho khung thành bóng đá bãi biển. Dài 8.8m.



Mã số	Kiểu sợi	Cỡ ô (mm)	Kích thước			
	TW/BR		A	B	C	D
<b>S13862</b>	BR 3.0	ô đơn 120	5.5	2.4	0.8	1.6



## ▶ Bóng ném bãi biển



**S17211** - Khung thành bóng ném bãi biển, khung chính ống nhôm Ø80mm. Kích thước: **3.0m x 2.0m**. Sơn tĩnh điện màu xanh biển.  
Giao kèm : Bộ định vị chôn cát và gọng tai nâng lưới Ø34mm.



**S17365** - Dây line bóng ném bãi biển.  
Dây PVC, băng rộng 50mm, kích thước 27m x 12m, phù hợp với luật thi đấu bóng ném bãi biển. Giao kèm bộ định vị dưới cát.



Mã số	Kiểu sợi	Cỡ ô	Kích thước			
	TW/BR	(mm)	A	B	C	D
<b>S17862B</b>	BR 3.0	ô đơn 100	3.1	2.0	0.8	1.0



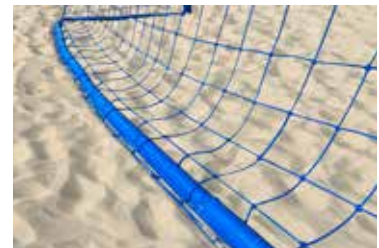
100% Khung bằng nhôm, không gỉ. Móc nhựa treo lưới kháng UV.



Thiết kế băng giằng lưới thay thế thanh chống sau, giúp khung thành dễ dàng lắp đặt và tháo rời.

**S17609B** - Băng giằng lưới cho khung thành bóng ném bãi biển. Dài 5.3m.

**NEW**  
product





## THỂ THAO BÃI BIỂN

### ▶ Trụ bóng chuyền và tennis bãi biển



Tại Giải bóng chuyền bãi biển nữ quốc tế ABG5 - Đà Nẵng.

Các trụ bóng chuyền và tennis bãi biển là các trụ bóng chuyền trong nhà được sử dụng với đế chôn cát.

Trụ ống kẽm hoặc nhôm Ø90mm, sơn tĩnh điện màu trắng. (Xem chi tiết tại trang trụ bóng chuyền).

Chiều cao lưới có thể điều chỉnh: 2.24m – 2.35m – 2.45m.

Tùy chọn: Đế chôn dùng cho bóng chuyền bãi biển S32351ZZ (Không đi kèm với trụ).

**S30158\*** - Trụ tập luyện cấp độ C. Thân trụ ống nhôm Ø90mm.

**S30161\*** - Trụ tập luyện cấp độ C. Thân trụ bằng ống kẽm Ø90mm.

**S30170** - Trụ thi đấu cấp độ B. Thân trụ ống nhôm Ø90mm.

**S30251** - Trụ thi đấu cấp độ A. Thân trụ bằng ống kẽm Ø90mm.



\*Có thể điều chỉnh chiều cao lưới ở các mức sử dụng cho môn bóng chuyền và tennis.



## Phụ kiện bóng chuyền và tennis bãi biển



**S30401** - Bọc trụ bảo hộ vuông cao 2m. Dùng cho trụ cỡ ống từ 80 đến 110mm. Kích thước phù bì 200x200mm.

**S30402** - Bọc trụ bảo hộ tròn cao 2m. Dùng cho trụ cỡ ống từ 80 đến 110mm. Đường kính phù bì Ø215mm.

**Tùy chọn:** In logo lên bọc trụ theo yêu cầu.




Bọc trụ chắc chắn với 2 lớp băng khóa dán xé :

**(A)**

1 băng dán xé kéo dài theo chiều dọc thân bọc trụ.

**(B)**

3 băng dán xé ngang phân bố đều trên thân bọc.



**S30426** - Ghế trọng tải bóng chuyền chân chữ nhật. Khung ghế làm bằng ống kẽm, sơn tĩnh điện. Sàn đứng cao 1.30m. Có ván ngồi và bàn gác tay.



**S30611** - Cọc giới hạn lưới bóng chuyền.

Cọc fiberglass cao 1.80m. Sơn màu trắng - đỏ.




**S30715** - Túi chứa cọc bóng chuyền (dùng với S30611) gắn trực tiếp lên lưới bằng khóa dán.



**S30615** - Cọc giới hạn lưới bóng chuyền. Cọc fiberglass cao 1.80m, sơn màu trắng - đỏ. Gắn vào lưới bằng khóa giảm sóc.



**S32351ZZ** - Bộ đế chôn dùng cho trụ bóng chuyền bãi biển.



**S32365** - Dây line bóng chuyền bãi biển. Dây PVC, băng rộng 50mm, kích thước 16m x 8m, phù hợp với luật thi đấu bóng chuyền bãi biển.

Giao kèm:

- Bộ định vị dưới cát.



**S32521** - Cây san cát. Dụng cụ để san mặt cát cho các môn thi đấu bãi biển.



## Lưới bóng chuyền và tennis bãi biển

Mã số	Kiểu sợi TW/BR	Cỡ ô (mm)	Kích thước	Băng viền xung quanh			Phụ kiện đi kèm	Ghi chú
				Băng trên	Băng hông	Băng dưới		
<b>S25862</b>	BR 3.0	ô đơn 45	8.5x1.07m	PVC vàng	PVC vàng	PVC vàng	Cáp 5mm	Lưới tennis bãi biển
<b>S32820</b>	TW 2.0	ô đơn 100	8.5x0.9m	PVC xanh lá	Vết số xung quanh		Dây căng lưới 4mm	Lưới bóng chuyền bãi biển
<b>S32856</b>	BR 3.0	ô đơn 100	8.5x1.0m	PVC vàng	PVC vàng	PVC vàng	Cáp 5mm	Lưới bóng chuyền bãi biển
<b>S32859</b>	BR 3.0	ô đơn 100	8.5x1.0m	PVC vàng	PVC vàng	PVC vàng	Cáp 5mm + Băng giới hạn + Cọc + Đai căng hông	Lưới bóng chuyền bãi biển



# THỂ THAO DÙNG VỢT



## 76 — Cầu lông

[www.sodexsport.vn/cau-long](http://www.sodexsport.vn/cau-long)

## 81 — Tennis

[www.sodexsport.vn/tennis](http://www.sodexsport.vn/tennis)

## 91 — Bóng bàn

[www.sodexsport.vn/bong-ban](http://www.sodexsport.vn/bong-ban)



# SẢN PHẨM ĐƯỢC CHỨNG NHẬN BỞI LIÊN ĐOÀN CẦU LÔNG THẾ GIỚI BWF



## S27229

## TRỤ THI ĐẤU DI ĐỘNG ĐỐI TRỌNG 90KG/TRỤ



Sản phẩm được thiết kế phù hợp cho các giải thi đấu chuyên nghiệp.



Chiều cao trụ cố định ở mức 1.55m. Cấu trúc khung chắc chắn cùng bộ đối trọng, giúp trụ ổn định trong điều kiện thi đấu.



Hệ thống bánh xe cùng bộ đối trọng xếp chồng có thể tháo rời riêng lẻ, giúp di chuyển trụ dễ dàng hơn.



Dây đai và khóa tự động giúp việc căng lưới trở nên dễ dàng và chính xác hơn.

# TRỤ CẦU LÔNG THI ĐẤU



Phù hợp với tiêu chuẩn Châu Âu EN 1509. Thân trụ bằng thép vuông 40x40mm. Được Liên Đoàn Cầu Lông Pháp FFBAD chứng nhận đạt chuẩn thi đấu.

## Chiều cao điều chỉnh 1.55m / 1.40m.

**S27220** - Trụ cầu lông thi đấu chôn nòng. Chứng nhận FFBAD N°PF46-2015.

**S27235B** - Trụ cầu lông thi đấu di động. Đối trọng thép 80kg (40kg đối trọng cơ sở + 40kg đối trọng bổ sung). Chứng nhận FFBAD N°PF43-2014.

**S27240** - Trụ cầu lông thi đấu di động. Đối trọng thép 62kg, có bánh xe di chuyển. Chứng nhận FFBAD N°PF50-2016.



**S27263** - Trụ cầu lông trung gian thi đấu. Chứng nhận FFBAD N°PF49-2016 và N°PF50-2016.

**S27280** - Trụ cầu lông thi đấu đặt nổi. Chứng nhận FFBAD N°PF48-2015.



Chiều cao trụ có thể điều chỉnh 1.55m/ 1.40m với khóa vặn.

Căng lưới bằng dây đai và khóa tự động.

### Quy định của luật cầu lông thế giới BWF:

- Cạnh lưới phải căng và sát thân trụ
- Khoảng cách giữa đỉnh và chân trụ phải bằng nhau : 6.02m.
- Trụ không được dịch chuyển khi căng lưới.
- Chiều cao điểm chính giữa lưới so với mặt sân là 1.524m, và chiều cao ở 2 bên lưới là 1.55m.






# TRỤ CẦU LÔNG TẬP LUYỆN

Thân trụ bằng thép vuông 40x40mm, sơn tĩnh điện màu trắng.

## ► Chiều cao cố định 1.55m

**S27008** - Trụ chống lưới cầu lông đặt nổi.



Chân đế được thiết kế với kích thước lớn giúp trụ đứng vững.

**S27020** - Trụ cầu lông tập luyện chôn nòng.



**S27024** - Trụ cầu lông di động đối trọng bê tông 30kg.



**S27040** - Trụ cầu lông di động đối trọng gang 20kg.



Đối trọng có đai gài khóa cho phép bổ sung thêm 1 đối trọng (S27045-22).

**S27045** - Trụ cầu lông di động. Đối trọng gang 20kg + đối trọng gang bổ sung 20kg.



**S27060** - Trụ cầu lông trung gian di động, với đối trọng gang mỗi bên 20kg.



Đinh trụ có rãnh để giữ các dây căng lưới.



Tắc kê tự khóa giúp căng lưới dễ dàng.


# GHẾ TRỌNG TÀI CẦU LÔNG - PHỤ KIỆN

## ▶ Ghế trọng tài cầu lông

**S27350** - Dòng tiêu chuẩn : Khung ghế ống kẽm Ø34mm, sơn tĩnh điện màu trắng, được lắp bánh xe xoay có thắng. Có mặt ghế PP và bàn gác tay.



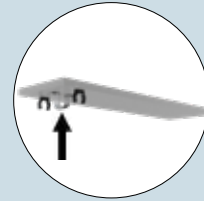
**S27361** - Dòng cao cấp : Khung ghế nhôm 60x30mm, sơn tĩnh điện màu trắng, được lắp bánh xe ở chân sau. Có mặt ghế PP, móc áo và bàn gác tay.




Thang leo có dán miếng chống trượt, an toàn cho người dùng.



Bánh xe xoay có thắng hãm, dễ dàng di chuyển.



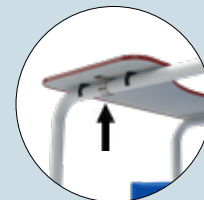
Bàn gác tay có lắp cùm khóa, an toàn khi sử dụng.



Thang leo có dán miếng chống trượt, an toàn cho người dùng.



Chân ghế sau có bánh xe, dễ dàng di chuyển.




Bàn gác tay có lắp cùm khóa, an toàn khi sử dụng.



# LƯỚI CẦU LÔNG

## ▶ Bảng điểm lật tay



**S16550** - Bảng điểm đa năng. Khung bằng thép, có chân, sơn tĩnh điện, 2 chữ số lật tay cho mỗi đội. Dùng cho môn bóng rổ, bóng chuyền, bóng bàn, cầu lông.



Chân bảng có tay nắm thuận tiện cho việc di chuyển.

**S27390** - Bảng điểm lật tay xếp.

Sử dụng cho môn cầu lông, bóng chuyền, bóng bàn, cầu mây, đá cầu. Tâm nhìn: 40m.



Bảng điểm số 2 mặt, dùng để theo dõi điểm số (từ 0 đến 30), số hiệp đấu (từ 0 đến 9), báo tạm dừng trận đấu.

## ▶ Lưới cầu lông



**S27830** - Lưới cầu lông tập luyện. Kích thước: 6.02m x 0.76m. Ô lưới đơn 20mm.



**S27840** - Lưới cầu lông tập luyện. Kích thước: 6.02m x 0.76m. Ô lưới đơn 20mm.



**S27850** - Lưới cầu lông tập luyện. Kích thước 6.02m x 0.76m. Ô lưới đơn 20mm.

Lưới cầu lông thi đấu được làm từ sợi nylon có gút, ô đơn 20mm. Kích thước lưới : 6.1m x 0.76m. Băng trên bằng PES trắng với dây căng lưới.



Băng trên PES giúp lưới được cố định chắc chắn hơn.



4 miếng khóa dán ở 2 bên hông lưới đảm bảo lưới khi căng sẽ ôm sát thân trụ.



Tại Trường quốc tế Pháp Lycée Yersin - Hà Nội.

**S27875** - Lưới cầu lông thi đấu chuẩn FFBAD.

Kích thước lưới 6.02m x 0.76m. Ô lưới đơn 20mm.







## TRỤ PADEL / TRỤ TENNIS

### ▶ Trụ padel tăng đỡ trong

Thân trụ làm bằng ống kẽm vuông 80x80mm, sơn tĩnh điện màu trắng. Chiều cao căng lưới so với mặt sân là 0.92m. Giao kèm cọc căng lưới, tăng đỡ trong và tay quay.

**S25210** - Trụ padel chôn nòng. Tùy chọn: nòng chôn.

**S25222** - Trụ padel đặt nổi. Giao kèm bộ định vị nền.



### ▶ Trụ tennis tăng đỡ trong




Trụ tennis phù hợp với tiêu chuẩn Châu Âu EN 1510. Thân trụ được sơn tĩnh điện màu trắng. Giao kèm cọc căng lưới, tăng đỡ trong và tay quay.

**S25225** - Trụ tennis ống kẽm vuông 80x80mm, chôn nòng. Tùy chọn: nòng chôn.

**S25235** - Trụ tennis ống kẽm Ø90mm, chôn nòng. Tùy chọn: nòng chôn.

**S25241** - Trụ tennis ống nhôm oval 120x100mm, chôn nòng. Tùy chọn: nòng chôn.



**S25256** - Trụ tennis ống thép vuông 100x100mm mạ kẽm, đặt nổi. Giao kèm bộ định vị nền.



Nắp gắn liền với thân trụ nhờ bản lề.  
Tăng đỡ nằm bên trong tạo tính thẩm mỹ cho thân trụ.



Bên trong thân trụ có móc để cất tay quay khi không sử dụng.



## ▶ Trụ tennis tăng đơ ngoài

### • Trụ tennis đặt nổi

**S25061** - Trụ tennis ống kẽm Ø90mm, đặt nổi, di động. Sử dụng với bộ neo định vị nền giao kèm.



**S25216** - Trụ tennis ống thép vuông 80x80mm mạ kẽm đặt nổi. Giao kèm bộ định vị nền.



**S25252** - Trụ tennis ống thép vuông 100x100mm mạ kẽm, đặt nổi. Giao kèm bộ định vị nền.



### • Trụ tennis chân nòng

**S25213** - Trụ tennis ống kẽm vuông 80x80mm, chân nòng. Tùy chọn: nòng chôn.



**S25214** - Trụ tennis ống nhôm vuông 80x80mm, chân nòng. Tùy chọn: nòng chôn.



**S25232** - Trụ tennis ống kẽm Ø 90mm, chân nòng. Tùy chọn: nòng chôn.



**S25233** - Trụ tennis ống nhôm Ø 90mm, chân nòng. Tùy chọn: nòng chôn.




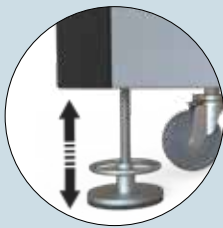
# TRỤ TENNIS DI ĐỘNG/ MINI TENNIS

## ▶ Trụ tennis di động Theo tiêu chuẩn EN 1510

**S25219** - Trụ tennis di động, khung chính làm bằng ống kẽm vuông 80x80mm, sơn tĩnh điện màu trắng. Có thể sử dụng cho thi đấu tennis.



 Bộ trụ tennis di động được sử dụng tại Giải quần vợt mở rộng Lyon ATP - Pháp.



7 chân chống có thể điều chỉnh nâng/hạ giúp toàn bộ trụ được ổn định khi sử dụng.



6 bánh xe giúp bộ trụ di chuyển dễ dàng mà không cần tháo rời.



Mỗi trụ bên có gắn chốt trọng thép 52kg, giúp toàn bộ khung đứng vững.

## ▶ Mini tennis

Mini tennis khung nhôm, sơn tĩnh điện màu đỏ. Không giao kèm lưới.

**S25380** - Khung nhôm dài 3m.

**S25381** - Khung nhôm dài 4m.

**S25383** - Khung nhôm dài 6m.

Mini tennis khung thép, sơn tĩnh điện màu đen. Giao kèm lưới.

**S25393** - Khung thép dài 3m.

**S25394** - Khung thép dài 4m.

**S25396** - Khung thép dài 6m.

Lưới bằng sợi PP 2.5mm với băng trên bằng PVC.

**S25933** - Lưới dài 3m.

**S25934** - Lưới dài 4m.

**S25936** - Lưới dài 6m.



**S25383**



**S25396**



## GHẾ TRỌNG TÀI TENNIS

**S25331-06** - Mái che dùng cho ghế trọng tài có khung chính cỡ ống Ø32-40mm.



**S25331-07** - Tuýp gắn cán dù dùng cho ghế trọng tài có khung chính cỡ ống Ø32-40mm, cỡ cán dù lên đến Ø30mm.



### ▶ Ghế trọng tài tennis nhôm cao cấp



**S25332** - Ghế trọng tài tennis cao cấp. Khung chính ống nhôm 60x30mm, tích hợp móc nhựa treo đồ, sơn tĩnh điện màu trắng. Chân ghế xoay điều chỉnh chiều cao bọc cao su. Có bàn gác tay, mặt ghế PP.

**S25345** - Tùy chọn ghế phụ (trái và phải) cho ghế trọng tài S25332.



### ▶ Ghế trọng tài tennis tiêu chuẩn



**S25331** - Ghế trọng tài tennis tiêu chuẩn. Khung chính ống kẽm Ø34mm, sơn tĩnh điện màu trắng. Chân ghế xoay, điều chỉnh chiều cao. Mặt ghế PP.

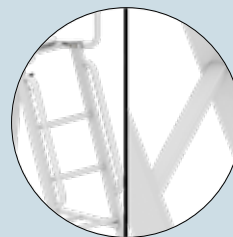
**S25331-02** - Bàn gác tay (tháo rời) dùng cho ghế trọng tài tennis S25331.



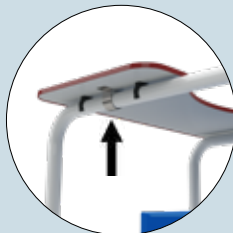
**S25343** - Tùy chọn ghế phụ (trái và phải) cho ghế trọng tài S25331.




### Tính năng ghế cao cấp



Thang leo được thiết kế chống trượt, có tay vịn hai bên.



Bàn gác tay có lắp cùm khóa, an toàn khi sử dụng.



Chân ghế xoay bọc cao su bảo vệ mặt sàn.

### Tính năng cơ bản



Mặt ghế làm bằng chất liệu Polypropylene đặc biệt bền.




Chân ghế xoay, điều chỉnh chiều cao, giúp ghế đứng vững ở những mặt sàn không phẳng.

# PHỤ KIỆN

## Phụ kiện cho trụ

NEW product



### Dụng cụ điều chỉnh chiều cao cho nòng chôn

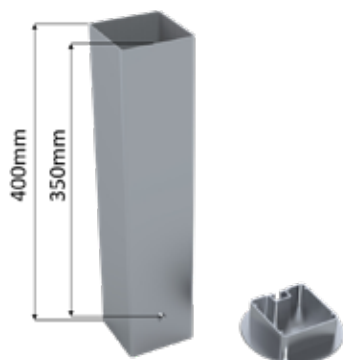
**S12592** - Cho nòng Ø 90mm.

**S16567** - Cho nòng 80x80mm.

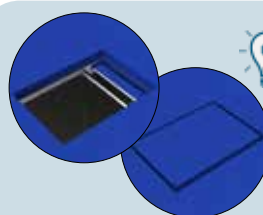



Thiết kế đặc biệt cho phép điều chỉnh độ sâu hiệu quả hơn, bù lại độ võng có thể có của nòng chôn.

**S25357BR** - Bộ 2 nòng nhôm kèm nắp đậy dùng cho trụ tennis vuông 80x80mm.



**S25359BR** - Bộ 2 nòng nhôm dùng cho trụ tennis vuông 80x80mm, nắp đậy nòng ngang với mặt sân.



Nắp nòng có thể được phủ vật liệu bề mặt sân có độ dày lên đến 12mm.




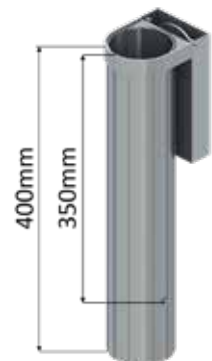
Nắp được gắn liền với bộ nòng để tránh thất lạc khi mở nắp, thuận tiện cho việc sử dụng.



**S25363BR** - Bộ 2 nòng nhôm kèm nắp đậy dùng cho trụ tennis tròn Ø90mm.




**S25369BR** - Bộ 2 nòng nhôm dùng cho trụ tennis tròn Ø90mm, nắp đậy nòng ngang với mặt sân.



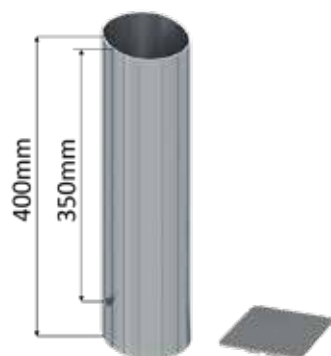
Nắp nòng có thể được phủ vật liệu bề mặt sân có độ dày lên đến 12mm.



Nắp được gắn liền với bộ nòng để tránh thất lạc khi mở nắp, thuận tiện cho việc sử dụng.



**S25378BR** - Bộ 2 nòng nhôm kèm nắp đậy dùng cho trụ tennis tròn Ø90mm.




**S25595** - Tăng đỡ tay quay.



Thiết kế thanh răng dạng tròn giúp thao tác tăng giảm tăng đỡ dễ dàng hơn.



Thanh răng dài hơn 5cm so với mẫu cũ giúp việc căng lưới tốt hơn.




Tăng đỡ được gắn trên thân trụ nhờ tấm ốp bằng thép chắc chắn.





# PHỤ KIỆN

## Phụ kiện sân tennis




**S25020** - Trụ chống lưới (dùng cho tennis đơn).

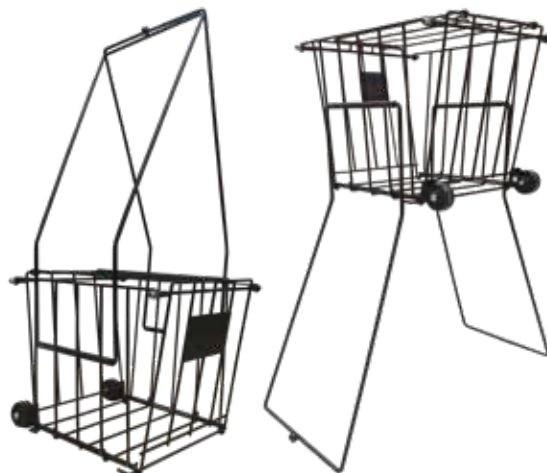
Thân trụ thép vuông 25x25mm, sơn tĩnh điện màu trắng, thước đo chiều cao lưới.

Cáp căng lưới phải được giữ trên đỉnh của trụ, không được lọt qua khe của thanh kẹp.

**S25316** - Nòng khóa băng giữa lưới tennis.



**S25521** - Giỏ nhặt bóng tennis. Có lắp 2 bánh xe di chuyển. Sức chứa: 120 quả.



**S25600** - Cây đẩy nước sân thể thao, bằng nhôm, tấm gạt rộng 0,75m.

Xe gạt nước sân thể thao, tấm gạt rộng 1.40m.

**S25610** - Xe gạt nước thép

**S25613** - Xe gạt nước inox. Sơn tĩnh điện màu trắng.



**S25675** - Khung tập đánh bóng. Khung chính bằng thép sơn tĩnh điện. Kích thước khung màn 3.0m x 2.0m, giao kèm lưới. Góc nghiêng của khung có thể điều chỉnh.

**S25675-02** - Lưới thay cho khung tập bật bóng 3x2m.



**S25685GC** - Vi gạt đất sân thể thao.

Sản phẩm được dùng để loại bỏ bùn đất bám dưới đế giày của vận động viên. Vi thép nhúng kẽm nóng. Kích thước 710x410mm, giao kèm khay lắp.



**S25689** - Dụng cụ treo lưới bảo trì mặt sân.

Bằng thép sơn tĩnh điện, được cố định trên tường.



## ▶ Bảng điểm tennis



**S25645** - Bảng điểm tennis lật tay 3 set.



Đễ dàng sử dụng với chữ số lật tay.




Bảng điểm có ô trống riêng để dán tên các đội hoặc tên người chơi.



**S25646** - Bảng điểm tennis lật tay 3 set, có vị trí cho logo.



Phía trên bảng điểm có khoảng trống dành cho logo.



**S25650** - Bảng điểm tennis lật tay 5 set.



Chân bảng có tay nắm thuận tiện cho việc di chuyển.

## ▶ Máy bắn bóng tennis **TENNISMATIC®**

Máy bắn bóng tennis thương hiệu Tennismatic được biết đến như những sản phẩm chuyên nghiệp và hiện đại nhất thế giới. Với hệ thống vi điều khiển được tích hợp, các chương trình tập luyện hoàn toàn có thể được thiết lập phù hợp với nhu cầu của các vận động viên và các giáo trình đào tạo của huấn luyện viên.

**S28101** - Máy bắn bóng tự động, bài tập cơ bản.

- Tốc độ: 20-140km/h. Thời gian nạp banh: 2-15 giây.
- Nguồn: DC hoặc AC/DC. Sức chứa banh: 300 quả.
- Remote với 14 chức năng.

**S28203** - Máy bắn bóng tự động, bài tập nâng cao.

- Sức chứa banh: 300 quả.
- 24 bài tập có sẵn/24 bài tập tùy chọn (lên đến 16 phát bóng).
- Tùy chỉnh 56 vị trí cho sân đơn và 64 cho sân đôi.
- Màn hình LCD đèn nền: Auto, OFF, ON.
- Đồng hồ & thiết lập password tích hợp.
- Remote với các phím chức năng và điều hướng.
- Bài tập với 2/3 đường bóng.



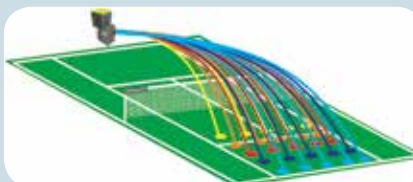
Remote



Remote



Đễ dàng di chuyển và cất giữ.



Bộ trộn các bài tập có sẵn hoặc tùy chỉnh phù hợp với giáo trình tập luyện cho cả sân đơn hoặc sân đôi.

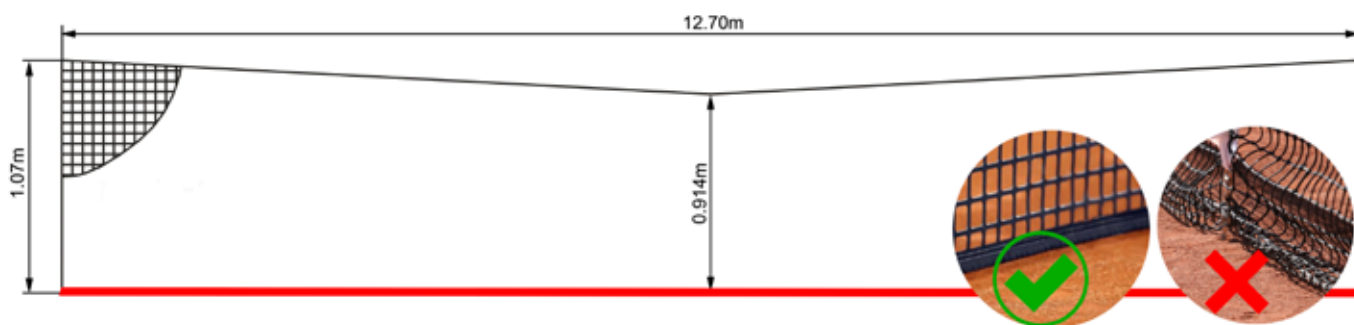
# THIẾT KẾ ĐẲNG CẤP CHO THI ĐẤU ĐỈNH CAO

Với sự kết hợp giữa thiết kế lưới độc đáo cùng cách đan lưới thủ công theo phương thức riêng, Sodex Sport hân hạnh mang đến cho Quý khách hàng dòng sản phẩm lưới tennis mới với các tính năng vượt trội :



Thiết kế ô lưới đặc biệt đảm bảo lưới không bị thủng giữa mà vẫn đạt chuẩn chiều cao trong thi đấu chuyên nghiệp.

Trải nghiệm dòng sản phẩm lưới chuyên nghiệp, hoàn hảo đến từ thương hiệu Sodex Sport sẽ đem lại sự hài lòng cho Quý khách hàng.



Mã số	Kiểu sợi	Cỡ ô	Ô đôi	Kích thước	Kiểu viền băng			Cáp căng lưới	Ghi chú
		(mm)			Trên	Hông	Dưới		
<b>S25878</b>	BR 3.0	ô đơn 48	6 hàng trên	12.7x1.07m	PES	PVC	PVC	5mm	Băng giữa + cọc
<b>S25898</b>	BR 4.0	ô đơn 48	6 hàng trên	12.7x1.07m	PES	PVC	PVC	5mm	Băng giữa + cọc



# LƯỚI TENNIS



Lưới tennis làm bằng chất liệu Polyethylene cao cấp, được xử lý chống tia UV.  
Kích thước: 12.70m x 1.07m, căng lưới bằng cáp 5mm (dài 13.8m).


**Màu tiêu chuẩn :** Đen. Các màu khác theo yêu cầu.

**S25820** - Lưới tennis sợi TW 2.0mm.

**S25861** - Lưới tennis sợi BR 3.0mm.

**S25866** - Lưới tennis sợi BR 3.0mm. Viền băng xung quanh.

**S25866KL** - Lưới tennis sợi BR 4.0mm. Viền băng xung quanh. Không gút.



Mã số	Kiểu sợi	Cỡ ô	Ô đôi	Kích thước	Kiểu viền băng			Cáp căng lưới	Sản phẩm đi kèm	Ghi chú
	TW/BR	(mm)			Trên	Hông	Dưới			
<b>S25810</b>	BR 3.0	ô đơn 45	6 hàng trên	10.5x1.07m	PES	PVC	PVC	5mm	Băng giữa	Sân đơn
<b>S25820</b>	TW 2.0	ô đơn 48	-	12.7x1.07m	PVC	-	-	5mm	-	-
<b>S25830</b>	TW 2.0	ô đơn 48	6 hàng trên	12.7x1.07m	PVC	-	-	5mm	Băng giữa	-
<b>S25861</b>	BR 3.0	ô đơn 45	-	12.7x1.07m	PES	-	-	5mm	Băng giữa	-
<b>S25863</b>	BR 3.0	ô đơn 45	-	9.95x0.92m	PES	-	-	5mm	-	Lưới cho trụ padel
<b>S25866</b>	BR 3.0	ô đơn 45	-	12.7x1.07m	PES	PVC	PVC	5mm	Băng giữa	-
<b>S25871</b>	BR 3.0	ô đơn 45	6 hàng trên	12.7x1.07m	PES	-	-	5mm	Băng giữa	-
<b>S25876</b>	BR 3.0	ô đơn 45	6 hàng trên	12.7x1.07m	PES	PVC	PVC	5mm	Băng giữa	-
<b>S25877</b>	BR 3.0	ô đơn 45	6 hàng trên	12.7x1.07m	PES	PVC	PVC	5mm	Băng giữa + cọc	-
<b>S25881</b>	BR 4.0	ô đơn 48	-	12.7x1.07m	PES	-	-	5mm	Băng giữa	-
<b>S25881KL</b>	BR 4.0	ô đơn 48	-	12.7x1.07m	PES	-	-	5mm	Băng giữa	Lưới không gút
<b>S25886</b>	BR 4.0	ô đơn 48	-	12.7x1.07m	PES	PVC	PVC	5mm	Băng giữa	-
<b>S25886KL</b>	BR 4.0	ô đơn 48	-	12.7x1.07m	PES	PVC	PVC	5mm	Băng giữa	Lưới không gút

NEW product

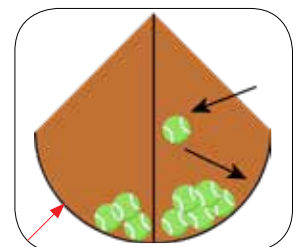
NEW product



**S25910** - Lưới bắt bóng tennis, phù hợp với các khóa huấn luyện. Chiều cao 0.4m.



Lưới được gắn vào thành trụ bằng dây thun chuyên dụng, giúp giữ bóng tập trung tại một chỗ để dễ thu hồi. Đây là sản phẩm lý tưởng cho tập luyện.





## PHỤ KIỆN LƯỚI TENNIS

**S25310** - Băng trên PVC có khuy và dây luồn.



**S25311** - Băng trên PES có khuy và dây luồn.



**S25325** - Cáp căng lưới thay thế dài 13.8m.




**S25530** - Băng giữa bằng vải PES với khóa điều chỉnh và móc nhựa.

Dài băng được làm từ chất liệu polyester với móc bằng nhựa PVC.

Khóa PVC giúp dễ dàng kéo dài băng để điều chỉnh chiều cao chính giữa của lưới ở mức 0,914m theo quy định.

**NEW**  
product



**S25531** - Băng giữa PES với khóa nhựa quai vòm điều chỉnh và móc nhựa PVC.

Dài băng được làm từ chất liệu polyester với móc bằng nhựa PVC.

Khóa nhựa quai vòm giúp dễ dàng kéo dài băng để điều chỉnh chiều cao chính giữa của lưới ở mức 0,914m theo quy định.



**S25532** - Băng giữa bằng vải PES với khóa dán xé và móc thép.

Dài băng được làm từ chất liệu polyester với móc thép không gỉ.

Khóa dán xé giúp người dùng dễ dàng điều chỉnh chiều cao chính giữa của lưới ở mức 0,914m theo quy định.



Sử dụng trụ chống lưới tennis S25020 với thước dây dán sẵn trên thân để kiểm tra chiều cao chính giữa của lưới.



# BÓNG BÀN

## ▶ Bàn bóng bàn


**S29200** - Bàn bóng bàn thi đấu. Chân bàn bằng thép vuông 50x50mm, sơn tĩnh điện màu đen. Mặt bàn làm bằng ván dày 25mm.



Thiết kế xếp gọn, thuận tiện cho cất giữ.



Chân đế rộng có lắp bánh xe giúp bàn đứng vững và dễ dàng di chuyển.



Chân bàn có thể điều chỉnh chiều cao, giúp cân chỉnh mặt bàn dễ dàng.

## ▶ Phụ kiện

**S27390** - Bảng điểm lật tay xếp.

Sử dụng cho môn cầu lông, bóng chuyền, bóng bàn, cầu mây, đá cầu. Tầm nhìn: 40m.

Bảng điểm số 2 mặt, dùng để theo dõi điểm số (từ 0 đến 30), số hiệp đấu (từ 0 đến 9), báo tạm dừng trận đấu.



2 mặt số, giúp khán giả, người chơi và trọng tài theo dõi dễ dàng

**S29120** - Khung màn chắn bóng bàn.

Khung thép sơn tĩnh điện, màn chắn vải polyester. Kích thước: 2.33m x 0.75m.



Phù hợp với luật ITTF.

Theo quy định, kích thước tối thiểu của 1 sân đấu bóng bàn là 7m x 14m, tương ứng với 18 khung màn chắn bóng cho mỗi sân.



**S29350** - Ghế trọng tài bóng bàn, khung ghế làm bằng ống kẽm Ø27mm, sơn tĩnh điện màu trắng. Có mặt ghế PP và bàn gác tay.



Mặt ghế làm bằng chất liệu Polypropylene đặc biệt bền.



Chân ghế xoay, điều chỉnh chiều cao, giúp ghế đứng vững ở những mặt sân không phẳng.



# THỂ THAO CÁ NHÂN



## **94** — Điền kinh

[www.sodexsport.vn/dien-kinh](http://www.sodexsport.vn/dien-kinh)

## **104** — Thể dục dụng cụ

[www.sodexsport.vn/the-duc-dung-cu](http://www.sodexsport.vn/the-duc-dung-cu)

## **110** — Bi sắt, thảm võ

[www.sodexsport.vn/bi-sat-tham-vo](http://www.sodexsport.vn/bi-sat-tham-vo)

## **111** — Thể lực ngoài trời

[www.sodexsport.vn/dung-cu-the-luc-ngoai-troi](http://www.sodexsport.vn/dung-cu-the-luc-ngoai-troi)




## CÁC MÔN CHẠY

### ▶ Bàn đạp xuất phát


**S61001** - Bàn đạp xuất phát tập luyện. Thanh ray làm bằng thép sơn tĩnh điện. 2 khối bàn đạp bằng nhựa.




**S61021** - Bàn đạp xuất phát làm bằng nhôm. Thanh ray rộng 62mm.



**S61022** - Bàn đạp xuất phát thi đấu chuẩn World Athletics làm bằng nhôm. Thanh ray rộng 82mm.




**S61041** - Bàn đạp xuất phát thi đấu chuẩn World Athletics làm bằng vật liệu nhôm. Thanh ray rộng 102mm.



**S61801** - Xe chở bàn đạp xuất phát. Khung xe làm bằng thép mạ kẽm. Có giá treo thanh ray và 2 tầng để khối bàn đạp hoặc các phụ kiện.



 Tay nắm được tích hợp trên khung để dàng kéo xe di chuyển.

### ▶ Rào vượt

**S61301** - Rào vượt trường học. Khung chân bằng thép, xếp chéo, sơn tĩnh điện. Chiều cao xà có thể điều chỉnh từ 0.15m đến 0.70m.



**S61321** - Rào vượt tập luyện. Khung chân bằng thép sơn tĩnh điện. Chiều cao xà có thể điều chỉnh từ 0.76m đến 1.06m.



**S61322** - Rào vượt thi đấu. Khung chân bằng thép sơn tĩnh điện, có gắn đối trọng. Chiều cao xà có thể điều chỉnh từ 0.76m đến 1.06m.



**S61341** - Rào vượt thi đấu chuẩn World Athletics. Khung chân sơn tĩnh điện. Chiều cao xà có thể điều chỉnh ở 5 mức.



**S61806** - Xe chở rào vượt, có 4 bánh xe (2 bánh xe xoay + 2 bánh xe cố định). Sức chứa: 20 rào vượt.





Theo tiêu chuẩn của Liên đoàn điền kinh quốc tế

## Rào vượt chướng ngại vật

Rào nhảy hồ chạy vượt chướng ngại vật thi đấu chuẩn World Athletics. Kiểu rào đặt nổi.

**S61611** - Rào dài 3.66m.



Rào vượt chướng ngại vật di động chuẩn thi đấu chuẩn World Athletics.

**S61621** - Rào dài 5.0m      **S61631** - Rào dài 3.96m.



## Phụ kiện môn chạy

**S61811** - Viên đường chạy làm bằng nhôm, dùng để giới hạn khu vực đường chạy, chuẩn World Athletics.



Sản phẩm làm bằng hộp nhôm, độ bền cao. Bộ định vị nền (được giao kèm) giúp dễ dàng tháo lắp.


**S61821** - Bục trọng tài phát lệnh.



**S61831** - Bảng báo số vòng chạy.



Khung thép sơn tĩnh điện.  
Chiều cao chữ số 25cm.  
Giao kèm quả chuông.



**S61851** - Trụ báo về đích.



**Ghế trọng tài điền kinh**  
**Mặt ghế có lưng tựa.**

**S61861** - Ghế 6 người.

**S61866** - Ghế 8 người.

**Mặt ghế không lưng tựa**

**S61862** - Ghế 6 người.

**S61867** - Ghế 8 người.



**S61867**

**Chronoled.** Bảng led hiển thị bộ đếm thời gian hoặc hiển thị giờ.  
Tùy chọn theo chiều cao ký tự số/ tầm nhìn:

**S61891** - Số cao 15cm, tầm nhìn 60m.

**S61892** - Số cao 25cm, tầm nhìn 120m.

**S61894** - Số cao 45cm, tầm nhìn 200m.



**S61901** - Bục báo số đường chạy.  
Chiều cao bục 450mm.



**Báo lỗi xuất phát.**

**S61911** - Thẻ vàng.

**S61916** - Thẻ đỏ.



**S61906** - Hộp phát lệnh gỗ.



**S61956** - Gậy chạy tiếp sức nhôm.





## CÁC MÔN NHẢY



### Nhảy xa

**NEW product**


**S63670** - Bộ combo nhảy xa gồm : 1 khay lắp ván giậm nhảy, 1 nắp đậy khay ván và 1 ván giậm nhảy thi đấu.

**S63685** - Bộ combo nhảy xa gồm : 3 khay lắp ván giậm nhảy, 3 nắp đậy khay ván và 1 ván giậm nhảy thi đấu.

**S63701** - Khay lắp ván giậm nhảy.

**S63711** - Nắp đậy khay ván giậm nhảy. Mặt trên của nắp có thể phủ vật liệu bề mặt đường chạy.

**S63721** - Ván giậm nhảy thi đấu chuẩn World Athletics, dùng chung với khay lắp ván. Ván gỗ giao kèm với ván phát hiện lỗi giậm nhảy.



**Bảng báo cự ly nhảy xa.**  
**S63801** - 4m đến 9m.  
**S63806** - 10m đến 15m.  
**S63811** - 14m đến 19m.



**S63901** - Bảng đánh dấu vị trí ván giậm nhảy.



**S63911** - Khuôn định hình chất dẻo phát hiện lỗi giậm nhảy.




**S63916**  
Chất dẻo phát hiện lỗi giậm nhảy.

### Nhảy cao

**S63001** - Trụ nhảy cao trường học. Thân trụ bằng ống kẽm vuông 40x40mm. Khung chân bằng ống 60x30mm.



Cụm đỡ xà có thể điều chỉnh chiều cao từ 1.0 đến 2.0m. Có móc để sử dụng với dây nhảy cao.



Chân đế dài kết hợp với sức nặng của tấm đệm nhảy cao sẽ giúp cho trụ đứng vững.

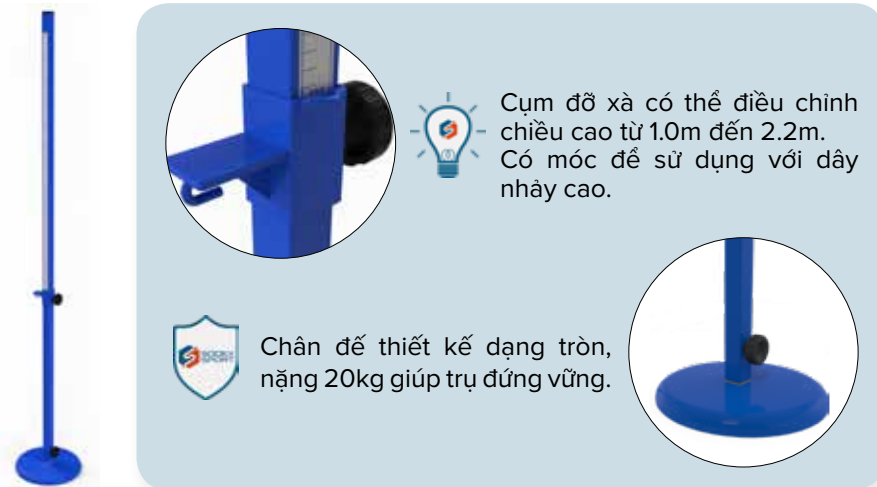




Theo tiêu chuẩn của Liên đoàn điền kinh quốc tế

**S63021** - Trụ nhảy cao tập luyện. Thân trụ làm bằng ống kẽm vuông 40x40mm. Đặt nổi với chân đế tròn.


**S63026** - Trụ nhảy cao tập luyện. Thân trụ ống kẽm vuông 40x40mm. Đối trọng gang 20kg.



Cụm đỡ xà có thể điều chỉnh chiều cao từ 1.0m đến 2.2m. Có móc để sử dụng với dây nhảy cao.



Chân đế thiết kế dạng tròn, nặng 20kg giúp trụ đứng vững.



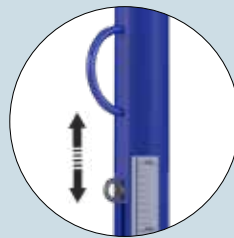
Cụm đỡ xà có thể điều chỉnh chiều cao từ 1.0m đến 2.0m. Có móc để sử dụng với dây nhảy cao.

**S63041** - Trụ nhảy cao thi đấu chuẩn World Athletics. Thân trụ nhôm tròn Ø90mm. Chiều cao 2.50m.

**S63042** - Trụ nhảy cao thi đấu. Thân trụ nhôm tròn Ø90mm. Chiều cao có thể điều chỉnh từ 1.10m đến 2.50m.



Thiết kế tối ưu với cơ chế tự chặn nâng và hạ giá đỡ xà ngang bằng tay quay bên trong.



Cụm đỡ xà có thể điều chỉnh chiều cao lên đến 2.50m nhờ thanh trượt có tay cầm và khóa vặn.



Đế trụ được thiết kế dạng giọt nước giúp trụ có độ cân bằng và ổn định cao.




## Phụ kiện nhảy cao

**S63101** - Dây nhảy cao. Chiều dài 10m.



**S64101** - Khung để dùng cho nệm nhảy cao.



**S63111** - Xà nhảy cao nhôm bọc nhựa 4m.

**S63121** - Xà nhảy cao fiberglass thi đấu chuẩn World Athletics, chiều dài 4m.



Thanh xà được đúc nguyên khối giúp giảm thiểu độ võng của xà, gia tăng độ bền.



**S64301** - Xe chứa nệm nhảy cao.



**Nệm nhảy cao**

**S64003** - Kích thước: 4.0 x 1.6 x 0.3m.

**S64004** - Kích thước: 4.0 x 1.6 x 0.4m.

**S64005** - Kích thước: 4.0 x 1.6 x 0.5m.

**S64205** - Bạt phủ nệm dùng kèm cho nệm nhảy cao 5 tầng.





# CÁC MÔN NHẢY

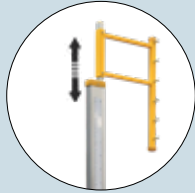


Theo tiêu chuẩn của Liên đoàn điền kinh quốc tế

## ▶ Nhảy sào



**S63301** - Trụ nhảy sào thi đấu chuẩn World Athletics, có thể điều chỉnh vị trí trụ bằng ray trượt.



Chiều cao xà điều chỉnh từ 3.66m đến 6.4m.



Chân đế bằng thép đặc giúp trụ đứng vững trên mặt đất. Thiết kế rời thuận tiện cho việc vận chuyển và cất giữ kho. Có thể điều chỉnh vị trí trụ chống sào theo sở thích của mỗi vận động viên.

**S63331** - Ray trượt cho trụ nhảy sào.

**S63351** - Bọc trụ bảo hộ nhảy sào.

**S63381** - Bọc bảo hộ ray trượt trụ nhảy sào.

**S63201** - Hộp chống sào thi đấu chuẩn World Athletics. Giao kèm nắp đậy.

**S63221** - Hộp chống sào dùng cho tập luyện.

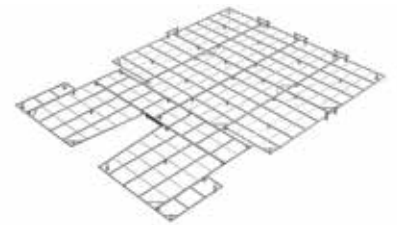


**S64401** - Nệm nhảy sào thi đấu\*.



\* Kích thước nệm theo yêu cầu.

**S64501** - Khung đế dùng cho nệm nhảy sào.



**S64601** - Bọc phủ nệm nhảy sào.

**S64701** - Xe chứa nệm nhảy sào.

## ▶ Phụ kiện nhảy sào

**S63101** - Dây nhảy sào. Chiều dài 10m.



**S63411** - Xà nhảy sào nhôm bọc nhựa, chiều dài 4.5m.

**S63421** - Xà nhảy sào fiberglass thi đấu chuẩn World Athletics, chiều dài 4.5m.



Thanh xà được đúc nguyên khối giúp giảm thiểu độ võng của xà, gia tăng độ bền.



**S63451** - Thước đo chiều cao xà nhảy sào, chiều cao thước lên đến 8m.




**S63501** - Giá đỡ sào chống.



Tay đỡ được bọc nhựa và nắp cao su tránh gây tổn thương cho người sử dụng cũng như bảo vệ thiết bị (sào chống) khi đặt trên giá đỡ.



Chân đế có lắp các bánh xe để di chuyển.



# CÁC MÔN NÉM, ĐẨY

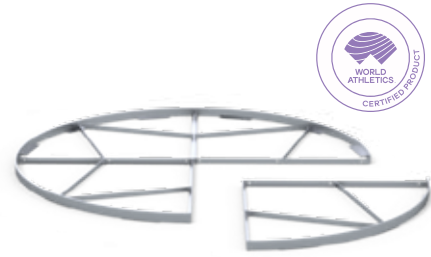


Theo tiêu chuẩn của  
Liên đoàn điền kinh quốc tế


**S62001** - Vòng ném đĩa, đường kính 2.50m.



**S62011** - Vòng ném tạ xích/ đẩy tạ, đường kính 2.135m.



**S62021** - Bục chắn khu vực ném đẩy, bục nhôm, sơn tĩnh điện màu trắng, giao kèm bộ định vị.



**S62031** - Vòng tạ xích/ đẩy tạ đặt đồng tâm trong vòng ném đĩa. Đường kính bên trong vòng 2.135m.



**S62101** - Lồng ném tạ xích, đẩy tạ, sử dụng được cho môn ném đĩa.  
Bao gồm 6 trụ 7.40m, 4 trụ 10.20m và 2 cửa trước.  
Lưới PP 5mm, chịu lực lên đến 330kg.



S62101 + S62151

**S62151** - Lưới dùng cho lồng ném.  
Kích thước: theo kích thước của lồng.



S62111

**S62111** - Lồng ném đĩa.  
Bao gồm 7 trụ cao 4.50m.  
Lưới PP sợi 4mm.

**S62801** - Xe chở lao ném.



**S62821** - Xe chở tạ đẩy.



**Thước đo**

**S62936** - Thước dài 30m.

**S62937** - Thước dài 50m.

**S62938** - Thước dài 100m.

**S62841** - Xe chở đĩa ném.



**S62861** - Xe chở tạ xích.





# CÁC MÔN NÉM, ĐẤY

## Môn ném lao

### Dùng cho thi đấu

Lao được làm bằng hợp kim nhôm, độ bền và tính ổn định cao.

Mã số	T.lượng (kg)
S62241	0.8
S62242	0.7
S62243	0.6
S62244	0.5
S62245	0.4
S62246	0.3

Lao được làm bằng nhôm cường lực, thiết kế mũi lao bằng thép.

Mã số	T.lượng (kg)
S62251	0.6
S62252	0.7
S62253	0.8

Lao được làm bằng nhôm cường lực, thiết kế mũi lao bằng thép không gỉ độ bền cao, cải thiện tối đa thành tích ném.

Mã số	T.lượng (kg)	Tầm bay chuẩn World Athletics (m)
S62261	0.8	90
S62262	0.8	80
S62263	0.8	70
S62264	0.8	60
S62265	0.7	80
S62266	0.7	70
S62267	0.6	80
S62268	0.6	70
S62269	0.6	60
S62270	0.6	50
S62271	0.5	40

### Dùng cho tập luyện

Lao tập luyện bằng tre dùng cho vận động viên sơ cấp.

Mã số	T.lượng (kg)
S62201	0.8
S62202	0.7
S62203	0.6
S62204	0.5

Bóng PVC tập ném, sử dụng trong nhà.

Mã số	T.lượng (kg)
S62221	0.08
S62222	0.15
S62223	0.12

## Môn ném đĩa

### Dùng cho thi đấu

Trọng lượng vành chiếm 75%. Vành đĩa làm bằng thép kẽm với tấm hông bằng nhựa ABS. Phù hợp cho mọi cấp độ thi đấu.

Mã số	T.lượng (kg)	Mã số	T.lượng (kg)
S62461	2.00	S62463	1.50
S62462	1.75	S62464	1.00

Trọng lượng vành chiếm 91%, thiết kế nguyên khối với tấm ốp nhựa không vỡ, phù hợp cho thi đấu.

Mã số	T.lượng (kg)
S62471	2.00
S62472	1.00

### Dùng cho tập luyện

Đĩa cao su với đai tay có thể điều chỉnh.

Mã số	T.lượng (kg)
S62401	2.00
S62402	1.60
S62403	1.00

Đĩa ném tập luyện với vành sắt và tấm hông bằng nhựa cứng.

Mã số	T.lượng (kg)	Mã số	T.lượng (kg)
S62441	2.00	S62444	1.50
S62442	1.75	S62445	1.25
S62443	1.60	S62446	1.00

Trọng lượng vành chiếm 70%. Vành đĩa làm bằng thép kẽm với tấm hông bằng nhựa ABS. Phù hợp cho tập luyện và cả thi đấu chuẩn World Athletics.

Mã số	T.lượng (kg)
S62451	2.00
S62452	1.75
S62453	1.50
S62454	1.00

Đĩa cao su dùng cho tập luyện trong nhà, màu sắc tùy chọn.

Mã số	T.lượng (kg)	Mã số	T.lượng (kg)
S62421	2.00	S62425	1.25
S62422	1.75	S62426	1.00
S62423	1.60	S62427	0.75
S62424	1.50	S62428	0.60



## ► Môn đẩy tạ

### —• Dùng cho thi đấu

Tạ được làm bằng chì với vỏ bọc bằng đồng. Quả tạ được tiện bằng máy cho đường kính chính xác và độ cân bằng tốt nhất.



Mã số	T.lượng (kg)	Đường kính (mm)
<b>S62341</b>	7.26	110
<b>S62342</b>	6.25	107
<b>S62343</b>	6.00	107
<b>S62344</b>	5.45	103
<b>S62345</b>	4.00	95

Tạ bằng gang với bề mặt được sơn láng, Quả tạ được tiện bằng máy cho đường kính và trọng lượng chính xác.



Mã số	T.lượng (kg)	Đường kính (mm)
<b>S62351</b>	5.00	111
<b>S62352</b>	6.00	118

Quả tạ thép được tiện bằng máy cho đường kính và trọng lượng chính xác.



Mã số	T.lượng (kg)	Đường kính (mm)
<b>S62361</b>	7.26	125
<b>S62362</b>	7.26	120
<b>S62363</b>	6.00	120
<b>S62364</b>	5.00	115
<b>S62365</b>	4.00	103
<b>S62366</b>	6.00	125
<b>S62367</b>	3.00	108

Tạ làm bằng hợp kim thép không gỉ, được tiện bằng máy cho đường kính chính xác và độ cân bằng tốt nhất.



Mã số	T.lượng (kg)	Đường kính (mm)
<b>S62371</b>	7.26	129
<b>S62372</b>	4.00	95
<b>S62373</b>	4.00	109

### —• Dùng cho tập luyện

Tạ làm bằng gang, phù hợp cho tập luyện và giảng dạy trong trường học.



Mã số	T.lượng (kg)
<b>S62301</b>	3.00
<b>S62302</b>	4.00
<b>S62303</b>	5.00
<b>S62304</b>	6.25
<b>S62305</b>	7.26

Tạ đẩy nhựa nguyên khối dùng cho tập luyện trong nhà và ngoài trời.



Mã số	T.lượng (kg)	Đường kính (mm)	Mã số	T.lượng (kg)	Đường kính (mm)
<b>S62321</b>	1.00	100	<b>S62325</b>	4.00	125
<b>S62322</b>	1.50	100	<b>S62326</b>	5.00	135
<b>S62323</b>	2.00	105	<b>S62327</b>	6.00	140
<b>S62324</b>	3.00	120	<b>S62328</b>	7.26	150



# CÁC MÔN NÉM, ĐẤY



Theo tiêu chuẩn của Liên đoàn điền kinh quốc tế

## ► Môn ném tạ xích

### —• Dùng cho thi đấu

Quả tạ bằng gang, được tiện bằng máy cho đường kính và trọng lượng chính xác. Giao kèm tay nắm và dây xích chuẩn thi đấu World Athletics.



Mã số	T.lượng (kg)	Đường kính (mm)
<b>S62551</b>	3.00	108
<b>S62552</b>	4.00	102
<b>S62553</b>	5.00	115
<b>S62554</b>	6.00	115
<b>S62555</b>	7.26	120

Tạ làm bằng hợp kim thép không gỉ, được tiện bằng máy cho đường kính chính xác và độ cân bằng tốt nhất. Giao kèm tay nắm và dây xích chuẩn thi đấu World Athletics.

Tạ làm bằng gang với bề mặt sơn láng, được tiện bằng máy cho đường kính và trọng lượng chính xác. Giao kèm tay nắm và dây xích chuẩn thi đấu World Athletics.



Mã số	T.lượng (kg)	Đường kính (mm)
<b>S62561</b>	4.00	95
<b>S62562</b>	5.00	100
<b>S62563</b>	6.00	107
<b>S62564</b>	7.26	110



Mã số	T.lượng (kg)	Đường kính (mm)
<b>S62571</b>	5.00	110
<b>S62572</b>	6.00	116
<b>S62573</b>	7.26	125

### —• Dùng cho tập luyện

Quả tạ bằng gang với trọng lượng chính xác, phù hợp cho tập luyện.



Mã số	T.lượng (kg)
<b>S62501</b>	3.00
<b>S62502</b>	4.00
<b>S62503</b>	6.00
<b>S62504</b>	7.26

Quả tạ bọc đồng dùng cho tập luyện. Giao kèm tay nắm và dây xích, phù hợp cho cả thi đấu chuẩn World Athletics.



Mã số	T.lượng (kg)	Đường kính (mm)
<b>S62541</b>	4.00	95
<b>S62542</b>	6.00	107
<b>S62543</b>	7.26	110

### —• Phụ kiện

**S62591** - Dây dùng cho tạ xích thi đấu chuẩn World Athletics, đường kính 3.2mm.

**S62596** - Tay nắm tạ xích bằng nhôm, chuẩn thi đấu World Athletics.



# THIẾT BỊ, PHỤ KIỆN MÔN ĐIỀN KINH


**S11075** - Băng ghế khu vực kĩ thuật. Khung chính bằng nhôm hộp 60x30mm, sơn tĩnh điện. Chiều cao ghế: 1.6m. Chiều dài: 7.5m. Sức chứa: 15 người. Các kích thước khác theo yêu cầu.




**S36058ZZW** - Băng ghế vận động viên ngoài trời, có các móc treo và giá để đồ.




**S61871** - Bục phát thưởng.  
Kích thước : 1800 x 520 x 628mm.

 Các bánh xe được lắp sẵn giúp khối bục có thể di chuyển dễ dàng.

 Mặt ván chống trượt, an toàn hơn cho người sử dụng.



**S61881** - Trụ báo gió.



**S61886** - Bảng báo thành tích.



Bảng báo cự ly cắm đất.

**S61921** - Bảng có in số.

**S61922** - Bảng trắng chưa in số.



Bảng báo cự ly đặt nổi.

**S61923** - Bảng có in số.

**S61924** - Bảng trắng chưa in số.



**S61925** - Bộ 6 bảng đánh dấu thành tích.



**S61931** - Vạch giới hạn khu vực thi đấu. Vạch có khổ 5cm, chiều dài 50m. Giao kèm các chốt định vị.



**S61951** - Cờ trọng tài điền kinh, cờ trắng và đỏ.



**Thước đo**

**S62936** - 30m.

**S62938** - 100m.

**S62937** - 50m.





## THỂ DỤC DỤNG CỤ



**GYMNOVA** là nhà sản xuất thiết bị thể dục dụng cụ chất lượng cao của Pháp với hơn 40 năm kinh nghiệm. **GYMNOVA** được nhiều nước trên thế giới lựa chọn để trang bị cho các giải thi đấu quốc tế (như các Thế vận hội Olympic London 2012 và Rio 2016). Với đội ngũ gồm các chuyên gia thể thao, **GYMNOVA** luôn đảm bảo chất lượng hàng đầu cho các sản phẩm của mình và không ngừng phát triển các sản phẩm mới, đáp ứng yêu cầu các cuộc thi lớn nhỏ. Tất cả sản phẩm được bảo hành 5 năm.

**SODEX SPORT** là nhà phân phối chính thức của **GYMNOVA** tại Việt Nam.

### **3020** - Xà đơn thi đấu.

Thân trụ làm bằng thép Ø70mm.  
Chiều cao điều chỉnh từ 2.70m đến 2.95m.  
Đầu trụ có khớp xoay làm bằng thép đặc.  
Giao kèm bộ cáp định vị.



### **3240** - Xà lệch thi đấu.

Thanh xà làm bằng chất liệu fiberglass cao cấp.  
Diện tích sử dụng: 5.50x4m.  
Chiều cao xà thấp điều chỉnh từ 1.60m đến 1.90m.  
Chiều cao xà cao điều chỉnh từ 2.45m đến 2.75m.  
Khoảng cách tương đối giữa 2 xà: 1.02m đến 2.22m.





**3404** - Ngựa nhảy chống thi đấu.

Thân ngựa có 2 màu. Có bọc giảm sóc, đệm và lo xo cho độ nảy tốt. Bề mặt chống tay làm bằng vật liệu chống trượt. Chiều cao điều chỉnh từ 1.00m đến 1.35m, chân trụ có thước đo với các nấc điều chỉnh 5cm.



**3570** - Ngựa tay quay bọc da thi đấu.

Thân ngựa thân bọc da thật. Chiều cao điều chỉnh từ 0.90m đến 1.40m. Khoảng cách giữa 2 tay nắm điều chỉnh từ 38cm đến 47cm.



**3610** - Cầu thăng bằng thi đấu.

Thân cầu làm bằng nhôm chắc chắn, chiều dài 5m, rộng 10cm, được bọc lớp chống trượt. Chân cầu có hệ thống điều chỉnh chiều cao cầu từ 0.90m đến 1.40m.



**3770** - Vòng treo thi đấu cao cấp.

Chiều cao khung 6.05m, điều chỉnh bằng hệ thống tăng giảm ở khung chân. Vòng treo bằng gỗ. Xà treo vòng có bộ tăng giảm độ đàn hồi, phù hợp cho nhiều hạng cân và thể thức thi đấu.



**3832** - Xà kép thi đấu điều chỉnh chiều cao.

Ống trượt làm bằng thép không gỉ. Chiều cao xà điều chỉnh từ 1.70 đến 2.30 m. Khoảng cách giữa 2 xà điều chỉnh bằng cổ xoay từ 37.50cm đến 65 cm. Chân xà có đệm chống trượt.



**6775** - Sàn thi đấu thể dục tự do có thảm phủ.

Đáp ứng yêu cầu kỹ thuật cao trong thi đấu hiện đại, phù hợp mọi cấp độ thi đấu. Sản phẩm được sử dụng tại Giải vô địch thế giới 2017 ở Montreal và Giải vô địch Châu Âu 2018 ở Glasgow. Diện tích sàn 14x14m, khu vực giới hạn 12x12m. Độ dày: 20cm. Giao kèm hệ thống lò xo và bộ định vị chống lật.





## THỂ DỤC DỤNG CỤ

### 2150 - Ván lò xo đệm nhảy.

Ván ép cong kích thước 120 x 60cm, bề mặt phủ thảm.  
Khung đế có 2 lò xo, có lắp bánh xe để di chuyển.  
Chiều cao: 25 cm.



### 3120 - Xà đơn tập luyện.

Chiều cao xà điều chỉnh từ 0.95m đến 2.75m.



### 3347 - Xà lệch tập luyện di động.

Thanh xà làm bằng fiberglass vân gỗ.  
Chiều cao xà thấp điều chỉnh từ 1.40m đến 1.70m.  
Chiều cao xà cao điều chỉnh từ 2.15m đến 2.45m.  
Khoảng cách giữa 2 xà điều chỉnh từ 0.70m đến 1.8m.  
Giao kèm đệm gấp và xe đẩy.



### 3455 - Ngựa nhảy chống tập luyện.

Thân ngựa có 2 màu được bọc giảm sóc. Đệm và các  
lò xo cho độ nảy tốt.  
Bề mặt chống tay làm bằng vật liệu chống trượt.  
Chiều cao điều chỉnh từ 0.95m đến 1.45m.



### 3472 - Đệm tập nhảy chống.

Gồm 4 khối đệm xếp chồng lên nhau tạo độ cao và góc  
nhảy khác nhau.



### 3540 - Ngựa tay quay bọc da luyện tập.

Thân ngựa thân bọc da tổng hợp. Chiều cao điều  
chỉnh từ 0.90m đến 1.40m. Khoảng cách của tay nắm  
điều chỉnh từ 38cm đến 47cm. Sản phẩm có thể dùng  
cho thi đấu.



**3590** - Bộ đệm hình nấm.  
 Chất liệu mút có độ đàn hồi cao bọc PVC.  
 Dùng để học môn ngựa tay quay.  
 Chiều cao tổng thể: 92cm.



**3700** - Vòng treo thi đấu.  
 Khung chính làm bằng ống vuông, chiều cao khung  
 5.90m. Sàn phẩm sử dụng cho cả thi đấu và luyện tập.



**5010** - Sàn nhún lò xo trampoline.  
 Bạt Sportex cao cấp 65cm x 65cm gắn với khung bằng  
 28 lò xo thép. Kích thước khung 113cm x 113cm, thiết kế  
 dạng xếp có lắp bánh xe để di chuyển.



**3612** - Cầu thăng bằng tập luyện di động.  
 Chiều cao cầu điều chỉnh: từ 0.90m đến 1.40m.  
 Giao kèm đệm gấp và xe đẩy.



**3907** - Xà kép tập luyện di động.  
 Chiều cao xà điều chỉnh từ 1.15m đến 1.85m.  
 Khoảng cách xà điều chỉnh từ 37.5 đến 65 cm nhờ cổ  
 xoay. Giao kèm đệm gấp và xe đẩy.



**6006** - Đệm nhảy trường học.  
 Chất liệu mút nhẹ polyethylene bọc PVC.  
 Kích thước 200cm x 100cm x 4cm.  
 Khả năng chống cháy tiêu chuẩn cấp độ M2.





## ▶ Đệm xốp nhỏ


Bộ sản phẩm được sử dụng để tăng cường tập luyện khả năng vận động phối hợp và thăng bằng của trẻ em từ 18 tháng đến 6 tuổi. Làm bằng vật liệu polyurethane bọc PVC tiêu chuẩn chống cháy M2.

### — • Đệm nghiêng/ dốc


**0288** - 100x70x48cm.




**0289** - 200x70x48cm.



**0360** - 100x50x50cm.



**0363** - 150x60x60/20cm.



### — • Đệm khối đa giác

**0280** - 120x67/15x49cm.



**0290** - 100x58x48cm.



**0366** - 150x60cm.



**0368** - 80x38x33cm.



### — • Đệm khối đa hình

**0330** - 150x30x30cm.



**0334** - 60x60x30cm.



**0336** - 100x90cm.



**0371** - 97x85x45cm.



### — • Đệm khối bậc thang, cầu và đệm cong

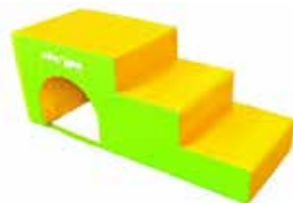
**0297** - 114x70x72/48/27cm.



**0298** - 160x50x80cm.



**0332** - 160x60x60cm.



**2121** - 80x50x20cm.



## ▶ Đệm xốp lớn

Bộ sản phẩm dành cho trẻ em từ 6 đến 12 tuổi. Làm bằng vật liệu polyurethane bọc PVC tiêu chuẩn chống cháy M2.

Mẫu đệm hình hộp chữ nhật.

**0267** - 160x58x100cm.



Mẫu đệm hình trụ.

**0268** - 100x69cm.



Mẫu đệm nghiêng/dốc.

**0269** - 160x100x58/4cm.



**0270** - 160x66x65/24cm.




## ▶ Đệm hơi

Các dòng đệm hơi dùng cho môn thể dục dụng cụ được làm bằng vật liệu Double Wall Fabric (DWF) cao cấp. Khi xả hết hơi, sản phẩm được vận chuyển và cất giữ dễ dàng. Áp suất hơi có thể điều chỉnh theo yêu cầu sử dụng. Đây là sản phẩm lý tưởng cho tập luyện.

### Đường chạy hơi

Dùng cho môn nhào lộn.  
Hơi được bơm 1 lần và giữ lại trong đệm suốt quá trình sử dụng.  
Dễ dàng tháo lắp và di chuyển.  
Phù hợp với mọi cấp độ sử dụng, từ sơ cấp đến chuyên nghiệp.  
Giao kèm đồng hồ đo áp suất.

- 6291** - 1200x180x15cm.
- 6293** - 1500x210x20cm.
- 6310** - 1000x140x10cm.



### Đệm hơi

Dùng để làm đệm tiếp đất hoặc đệm bổ sung thêm cho các khu vực luyện tập nhằm giảm thiểu các chấn thương.

- 8081** - 200x100x20cm.
- 8093** - 200x150x20cm.



## ▶ Parkour O'JUMP

- 900** - Khối đệm vòng tròn. Kích thước 160x100x50cm.
- 920** - Bộ đệm hình thang. (Bao gồm chi tiết 921 + 922 + 923). Kích thước 150x130/40x150cm.
- 921** - Đệm hình thang nhỏ. Kích thước 150x70/40x50cm.
- 922** - Đệm hình thang trung. Kích thước 150x100/70x50cm.
- 923** - Đệm hình thang lớn. Kích thước 150x130/100x50cm.



- 910** - Bộ đệm hình tháp. (Bao gồm chi tiết 911 + 912).
- 911** - Đệm tam giác nhỏ. Kích thước 200x100x60/15cm.
- 912** - Đệm tam giác lớn. Kích thước 200x100x90/15cm.



- 925** - Khối đệm hình hộp đơn. Kích thước 150x40x30cm.



- 930** - Bộ đệm hình hộp (Bao gồm chi tiết 931 + 932 + 933). Kích thước 150x130/40x150cm.
- 931** - Đệm hình hộp. Kích thước 120x60x30cm.
- 932** - Đệm hình hộp. Kích thước 120x60x40cm.
- 933** - Đệm hình hộp. Kích thước 120x60x60cm.



- 940** - Bộ parkour (gồm nhiều khối đệm rời). Dùng tập luyện các môn thể thao đường phố. Các khối đệm rời được gắn với nhau bằng băng dán xé.





# BI SẮT, THẨM VỖ



## ► Môn bi sắt

### S90001 - Bi sắt thi đấu.

Làm bằng thép carbon. Kích thước vòng bi (71mm-76mm), trọng lượng (650gr-800gr). Các họa tiết theo yêu cầu.



### S90002 - Bi sắt thi đấu.

Làm bằng thép không gỉ. Kích thước vòng bi (71mm-76mm), trọng lượng (650gr-730gr). Các họa tiết theo yêu cầu.



### S90003 - Bi sắt tập luyện.

Làm bằng thép không gỉ. Các họa tiết theo yêu cầu. Bộ 3 viên kèm phụ kiện.



### S90005 - Bi sắt thi đấu.

Làm bằng thép không gỉ. Kích thước vòng bi (71mm-80mm), trọng lượng (650gr-800gr). Họa tiết theo yêu cầu.



### S90312 - Set 12 vòng xếp ném bi chuẩn thi đấu. Đường kính 50cm.



### S90313G - Túi da đựng bi sắt. Có khóa kéo và tay nắm may dọc túi. Chứa được 3 viên bi cỡ vòng từ Ø65mm đến Ø76mm.



### S90314N - Dây nhặt bi dài 90 cm với đầu dây làm bằng các viên nam châm đặc biệt.



### S90321 - Set 21 bi mềm bằng gỗ sơn màu. Đạt chuẩn thi đấu. Đường kính 30mm.



## • Thẩm võ

S91020 - Thẩm võ dày 20mm, kích thước 1m x 1m.

S91026 - Thẩm võ dày 26mm, kích thước 1m x 1m.



# DỤNG CỤ THỂ LỰC NGOÀI TRỜI

Dụng cụ thể lực ngoài trời được làm bằng thép sơn tĩnh điện có xử lý chống gỉ. Thiết kế đa dạng cho nhiều bài tập khác nhau.

Sản phẩm phù hợp để lắp ở các khu dân cư, công viên, khu nghỉ dưỡng,...

Dựa theo yêu cầu của khách hàng và không gian lắp đặt, chúng tôi sẽ có những đề xuất cụ thể về vị trí và khoảng cách an toàn của các thiết bị thông qua các thiết kế mô phỏng.



## Thiết kế khoảng hở an toàn

Không có khoảng hở:

- Từ 8 đến 25mm để tránh mắc kẹt ngón tay.
- Từ 11 đến 23cm để tránh mắc kẹt phần đầu.



## Độ bền cao

Trực chính sử dụng vòng bi cao cấp.  
Các vị trí thiết yếu được xử lý chống gỉ.  
Cơ chế đơn giản để tránh hỏng hóc.  
Ghế tập làm bằng thép hàn cơ khí.



## Độ an toàn cao

Chân đế được chôn sâu 25cm dưới mặt đất nhằm gia tăng sự kiên cố và đảm bảo an toàn cho người sử dụng.



# DÒNG CAO CẤP CHUẨN CHÂU ÂU

## Dụng cụ luyện tập cơ bắp

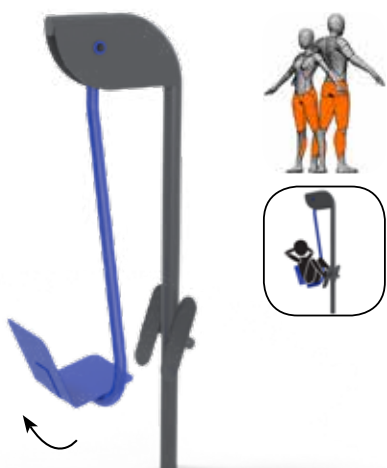
**S80101** - Dụng cụ tập lưng bụng.  
Có 2 cặp tay nắm ở vị trí cao và thấp.  
Sử dụng cho nhiều bài tập khác nhau về nhóm cơ bụng và cơ hông.



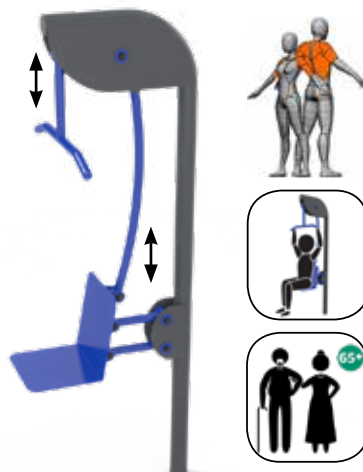
**S80105** - Xà kép.  
Tăng cường luyện tập nhóm cơ vai, cơ ngực, cơ lưng và tay.



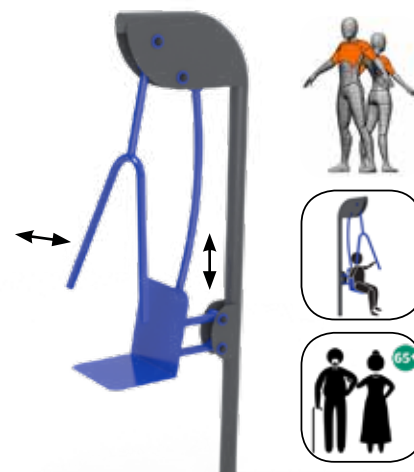
**S80106** - Dụng cụ tập đạp chân.  
Bề mặt ghế và bàn đạp chống trượt.  
Tăng cường luyện tập nhóm cơ chân và phần dưới của cơ thể.



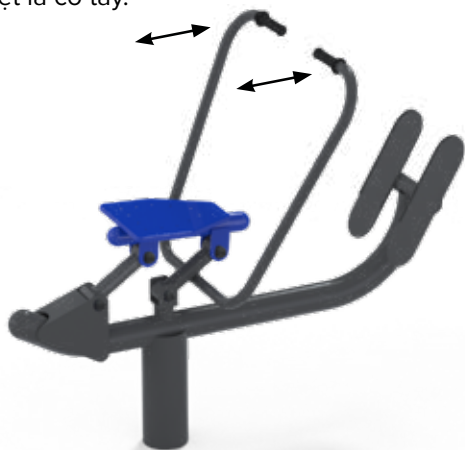
**S80109** - Dụng cụ tập kéo tay.  
Sử dụng trọng lượng cơ thể làm đối trọng.  
Rèn luyện sự linh hoạt của cơ thể và sự phối hợp vận động giữa các bộ phận.



**S80110** - Dụng cụ tập đẩy tay.  
Sử dụng trọng lượng cơ thể làm đối trọng.  
Tăng cường luyện tập nhóm cơ tay, cơ vai, cơ ngực.



**S80111** - Dụng cụ tập chèo thuyền.  
Mô phỏng động tác chèo thuyền, tăng cường vận động nhóm cơ lưng bụng, chân và đặc biệt là cơ tay.



**S80113** - Băng ghế đa năng.  
Đây vừa là băng ghế ngồi tại công viên hoặc quảng trường, vừa là thiết bị tập luyện các bài tập cơ bụng, tay ngực.

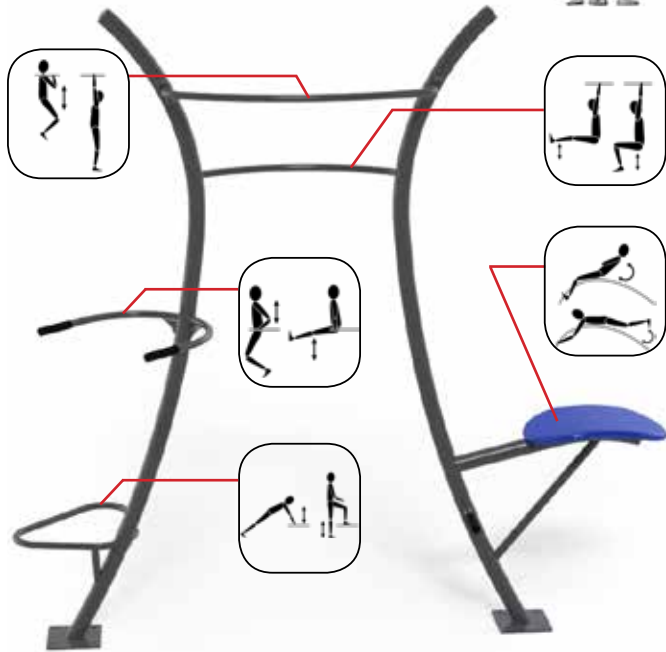


Dụng cụ thích hợp cho người cao tuổi.



**S80160** - Dụng cụ đa chức năng.

Có 5 cơ chế tập luyện khác nhau. Dùng để thực hành kết hợp nhiều bài tập, giúp củng cố nhóm cơ toàn thân.



**S80115** - Xà đơn kép.

Có 2 thanh ngang ở mức 2.75m và 2.16m so với mặt đất. Dùng để tập luyện cho các nhóm cơ tay, cơ vai và cơ ngực.



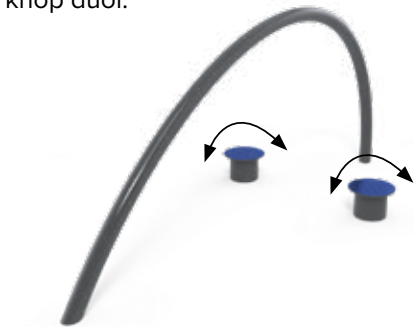
**S80116** - Thang tay.

Dùng cho các bài tập luyện nhóm cơ trên, đặc biệt là cơ tay và cơ lưng.



**S80117** - Dụng cụ tập thăng bằng.

Gồm 2 bệ để chân và thanh hỗ trợ, dành cho các bài tập giữ thăng bằng, rèn luyện các khớp dưới.



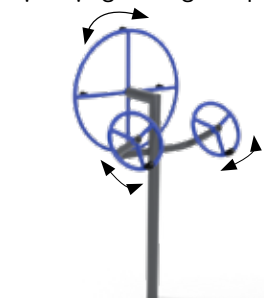
**S80118** - Dụng cụ tập bước chân.

Dùng cho các bài tập luyện nhóm cơ chân và tăng sức chịu đựng của cơ thể.

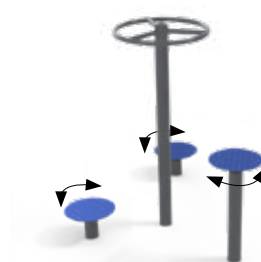


**Dụng cụ luyện tập cơ giãn kéo căng cơ**

**S80107** - Dụng cụ tập tay vai. 2 vòng xoay nhỏ dành cho bài tập phối hợp, vòng xoay lớn dành cho bài tập vận động xương khớp.



**S80108** - Dụng cụ tập xoay eo. Gồm 2 module đĩa xoay thấp và 1 module đĩa xoay cao với bề mặt chống trượt. Dùng để tập các bài phối hợp và thăng bằng.



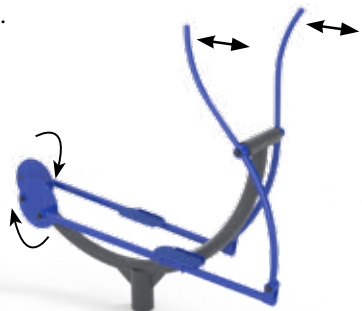
**S80119** - Dụng cụ kéo giãn toàn thân. Có các tay cầm ở vị trí lưng hông và mắt cá chân, giúp kéo căng cơ sau các buổi tập.



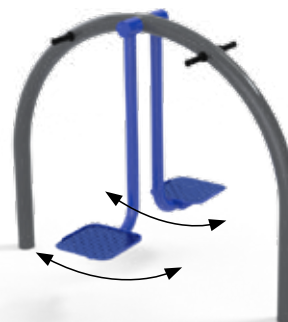


## Dụng cụ luyện tập tim mạch

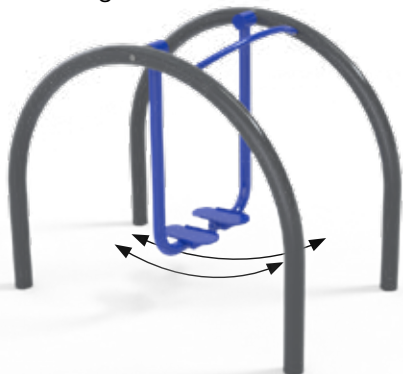
**S80102** - Dụng cụ tập tay chân phối hợp.  
Mô phỏng động tác chạy bộ, tăng cường khả năng vận động phối hợp và chức năng tim mạch. Bàn đạp chống trượt có cạnh viền bên. Dùng để luyện tập các nhóm cơ tay và cơ chân.




**S80103** - Dụng cụ tập lưng hông.  
Tay cầm tiện dụng và bàn đạp chân chống trượt có cạnh viền bên. Bộ hãm giới hạn biên độ chuyển động tối đa 42°. Tăng cường vận động các nhóm cơ hai bên hông của cơ thể.



**S80104** - Dụng cụ tập đi bộ trên không.  
Mô phỏng chuyển động đi bộ nhanh. Bàn đạp chân chống trượt có cạnh viền bên. Bộ hãm giới hạn biên độ chuyển động tối đa 42°. Tăng cường vận động các nhóm cơ chân và cơ hai bên hông.



**S80112** - Dụng cụ tập đạp xe.  
Mô phỏng động tác đạp xe. Giúp tăng cường hệ hô hấp, tuần hoàn, tim mạch và sức bền. Bàn đạp chống trượt.



Dụng cụ thích hợp cho người cao tuổi.

## Các dụng cụ phụ trợ

**S80840** - Bộ dụng cụ bảo trì thiết bị thể lực.  
Bao gồm các dụng cụ và linh kiện cơ bản để thực hiện bảo trì định kỳ các thiết bị thể lực ngoài trời.



**S80910** - Bảng thông tin.  
Được lắp đặt ở cổng ra vào công viên hoặc khu vực lắp đặt các thiết bị thể thao. Giới thiệu các dụng cụ được lắp đặt trong khuôn viên với những khuyến cáo cơ bản. Những nội dung khác có thể thiết kế theo yêu cầu.



## DÒNG PHỔ THÔNG

**S80001** - Dụng cụ tập lưng bụng đôi.



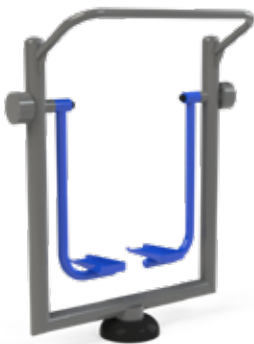
**S80002** - Dụng cụ tập tay chân phối hợp.



**S80003** - Dụng cụ tập lưng hông.



**S80004** - Dụng cụ tập đi bộ trên không.



**S80005** - Xà kép.



**S80006** - Dụng cụ tập chân.



**S80007** - Dụng cụ tập tay vai.



**S80008** - Dụng cụ tập xoay eo.



**S80009** - Dụng cụ tập toàn thân.



**S80010** - Xà đu 3 bậc.



**S80011** - Dụng cụ tập chèo.



**S80013** - Dụng cụ tập tay vai.





## DÒNG PHỔ THÔNG

**S80014** - Dụng cụ tập kéo tay.



**S80015** - Thang tay.



**S80016** - Xà đơn 2 bậc.




**S80017** - Dụng cụ tập đẩy tay.



**S80018** - Dụng cụ tập dậm chân.



**S80019** - Dụng cụ tập lưng bụng đơn.



**S80020** - Dụng cụ tập tay vai.



**S80021** - Dụng cụ tập lưng cong.



**S80022** - Dụng cụ tập đạp xe.



**S80023** - Ghế tập đạp xe.



**S80024** - Bộ 3 ghế tập chân.



**S80025** - Bập bênh.



**S80026** - Xích đu 3 người.



**S80027** - Mâm xoay.



**S80029** - Dụng cụ tập chạy bộ.



**S80030** - Dụng cụ tập cơ lưng và bụng.



**S80031** - Dụng cụ massage.



**S80032** - Xà đơn cố định.



**S80035** - Xà kép cố định.




**S80036** - Xích đu 4 người.



**S80037** - Vòng quay trên không.



**S80038** - Thang leo chữ X.



**S80039** - Bộ 4 bục tập bật nhảy.





## DÒNG CÓ VÁCH NGĂN



Tại Khu đô thị Vạn Phúc - Thủ Đức

**S80201** - Dụng cụ tập lưng bụng.



**S80202** - Dụng cụ tập tay chân phối hợp.



**S80203** - Dụng cụ tập lưng hông.



**S80204** - Dụng cụ tập đi bộ trên không.



**S80205** - Xà kép.



**S80206** - Dụng cụ tập chân.    **S80207** - Dụng cụ tập tay vai.    **S80208** - Dụng cụ tập xoay eo.    **S80209** - Dụng cụ tập toàn thân.



**S80210** - Dụng cụ tập đu xà.    **S80213** - Dụng cụ tập tay vai.    **S80214** - Dụng cụ tập kéo tay.



<b>HƯỚNG DẪN SỬ DỤNG</b> <b>TẬP ĐAY TAY</b> <b>S80217</b>	<b>HƯỚNG DẪN SỬ DỤNG</b> <b>TẬP ĐAY TAY</b> <b>S80217</b>
<p><b>Phương pháp:</b> Ngồi thẳng bằng trên ghế, đẩy dần dần hai tay nằm cho dần khi duỗi cánh tay ra hết cỡ. Thực hiện từ 8 đến 10 đợt, mỗi đợt 3 lần đẩy.</p> <p><b>Phù hợp:</b> Hít thở đều.</p> <p><b>Ứng dụng:</b> Luyện tập cơ tay, cơ ngực, cơ vai và lưng.</p>	<p><b>Phương pháp:</b> Ngồi thẳng bằng trên ghế, đẩy dần dần hai tay nằm cho dần khi duỗi cánh tay ra hết cỡ. Thực hiện từ 8 đến 10 đợt, mỗi đợt 3 lần đẩy.</p> <p><b>Phù hợp:</b> Hít thở đều.</p> <p><b>Ứng dụng:</b> Luyện tập cơ tay, cơ ngực, cơ vai và lưng.</p>
<p><b>Khuyến cáo:</b> Không nên dùng các loại máy tập thể lực nếu bạn có vấn đề về tim mạch hoặc đau xương khớp. Dụng cụ này không phù hợp với trẻ em có chiều cao dưới 1m40 và người có trọng lượng quá 100kg.</p>	<p><b>Khuyến cáo:</b> Không nên dùng các loại máy tập thể lực nếu bạn có vấn đề về tim mạch hoặc đau xương khớp. Dụng cụ này không phù hợp với trẻ em có chiều cao dưới 1m40 và người có trọng lượng quá 100kg.</p>
<p>Sản phẩm được sản xuất bởi          CÔNG TY TNHH  <b>SODEX SPORT</b>          Tel: (0258) 3 900 111          www.sodexsport.vn</p>	<p>Sản phẩm được sản xuất bởi          CÔNG TY TNHH  <b>SODEX SPORT</b>          Tel: (0258) 3 900 111          www.sodexsport.vn</p>

**S80217** - Dụng cụ tập đẩy tay.    **S80222** - Dụng cụ tập đạp xe.



Tại Khu đô thị Vạn Phúc - Thủ Đức

Đối với dòng sản phẩm có vách ngăn, SODEX SPORT mang đến cho khách hàng nhiều lựa chọn nhằm quảng bá thương hiệu của các nhà tài trợ trên sản phẩm.

Màu sơn sản phẩm theo yêu cầu.

Thiết kế mẫu biểu trưng, logo, thương hiệu,...trên sản phẩm.



# THỂ THAO DƯỚI NƯỚC





## 122 — Thể thao hồ bơi

[www.sodexsport.vn/the-thao-ho-boi](http://www.sodexsport.vn/the-thao-ho-boi)




# THỂ THAO HỒ BƠI

## Thi đấu bơi lội

**S40110** - Bục xuất phát hồ bơi dùng cho thi đấu. Bề mặt chống trượt, theo tiêu chuẩn FINA.



**S40120** - Bục xuất phát hồ bơi dùng cho thi đấu. Bề mặt chống trượt, theo tiêu chuẩn FINA. Kèm gờ xuất phát có thể điều chỉnh theo tư thế, nhu cầu của VĐV.



**S40790** - Cọc và cờ hiệu bơi ngựa.

Cờ hiệu hồ bơi được căng ngang cách 2 đầu hồ bơi 5m. Dùng để thông báo vận động viên chuẩn bị quay vòng bơi ngựa.

Set gồm 4 cọc và 2 dây cờ.




**S40795** - Cọc và dây báo lỗi bơi ngựa.

Dây báo lỗi được căng ngang cách 2 đầu hồ bơi 15m. Khi có lỗi xuất phát sai, người điều khiển dây báo sẽ thả một đầu dây ra nhằm dừng hành động bơi của vận động viên phạm lỗi.

Set gồm 2 cọc và 1 dây phao.



Hai đầu dây phao được trang bị móc đa năng giúp dễ dàng tháo rời.




Trụ và nòng chôn bằng inox 316 chống gỉ sét.



Thiết kế đường rãnh ở giữa đầu trụ giúp thả dây phao nhanh chóng (sử dụng bộ nút trượt)

## ▶ Dây phao hồ bơi



**S40350** - Trục cuốn dây phao.

Khung chính làm bằng nhôm và composite. Có 4 bánh xe xoay (2 bánh có hãm). Sức chứa:

hoặc 4 dây phao Ø110 dài 25m,

hoặc 2 dây phao Ø110 dài 50m,

hoặc 2 dây phao Ø150 dài 25m,

hoặc 1 dây phao Ø150 dài 50m.



Bánh xe bằng thép không gỉ, được xử lý chống ăn mòn cho khu vực hồ bơi.

**S40701** - Tăng đỡ và móc neo dây phao chắn sóng hồ bơi.

**S40702** - Tăng đỡ căng dây phao chắn sóng hồ bơi, có vỏ bọc nhựa cứng.

**S40706** - Lò xo neo dây phao bằng inox dùng để neo dây phao chắn sóng vào trụ căng dây phao.

NEW product



NEW product



NEW product



**S40711** - Cốc neo tường cho dây phao chắn sóng hồ bơi bằng inox.

**S40712** - Nòng chôn trụ móc neo dây phao chắn sóng bằng inox (sử dụng cho hồ bơi thiết kế máng tràn).

**S40716** - Trụ móc neo dây phao chắn sóng bằng inox (sử dụng cho hồ bơi thiết kế máng tràn).

NEW product



NEW product



NEW product



NEW product

Bộ dây phao hồ bơi gồm có các quả phao đơn hoặc kết hợp cùng các đĩa phao xâu thành chuỗi bằng dây thép không gỉ. Thiết kế đĩa phao xoay độc lập giúp hấp thụ năng lượng sóng và hạn chế sóng nước trong hồ bơi. Màu tiêu chuẩn : Xanh dương, trắng và đỏ.

**S40725** - Dây phao hồ bơi 25m dùng cho trường học, đường kính phao Ø 80mm.

**S40745** - Dây phao hồ bơi 25m dùng cho tập luyện, đường kính phao Ø 100mm.

**S40750** - Dây phao hồ bơi 50m dùng cho tập luyện, đường kính phao Ø 100mm.

**S40765** - Dây phao hồ bơi 25m dùng cho thi đấu theo tiêu chuẩn FINA, đường kính phao Ø 150mm.

**S40770** - Dây phao hồ bơi 50m dùng cho thi đấu theo tiêu chuẩn FINA, đường kính phao Ø 150mm.



S40725



S40750



S40770



## THỂ THAO HỒ BƠI

### ► Ghế cứu hộ hồ bơi

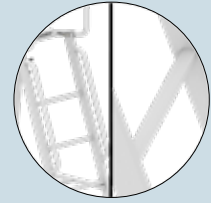



**S40332** - Ghế cứu hộ chuyên nghiệp. Khung chính làm bằng nhôm 60x30mm. Có thể điều chỉnh chiều cao ghế. Giao kèm mặt ghế PP, móc treo đồ và chân xoay có gắn đệm cao su.

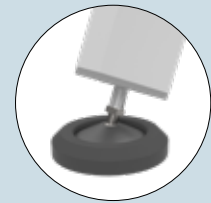
**S25331-06** - Mái che dùng cho ghế cứu hộ hồ bơi. Khung chính cỡ ống Ø32-40mm.




**S25331-07** - Tuýp gắn cán dù dùng cho ghế cứu hộ hồ bơi. Khung chính cỡ ống Ø32-40mm, cỡ cán dù lên đến Ø30mm.



 Thang leo thiết kế chống trượt, có tay nắm.



 Chân xoay có đệm cao su có thể điều chỉnh chiều cao giúp ổn định thăng bằng của ghế và bảo vệ sàn nhà.

### ► Trò chơi hồ bơi



**S40235** - Trụ bóng rổ hồ bơi. Được làm bằng thép không gỉ. Trọng lượng 180kg có lắp bánh xe.



Chân chống có thể điều chỉnh chiều cao giúp trụ được cân chỉnh dễ dàng.

**S40255** - Bộ bóng chuyền hồ bơi kèm lưới và phao định vị. Kích thước: 160 x 90 cm.



**S40265** - Khung thành bóng nước mini. Giao kèm lưới. Kích thước: 160 x 110 cm.



**S40266** - Khung thành di động dùng cho hồ bơi. Khung chính bằng thép không gỉ. Kích thước: 120 x 80cm.




**S40532PZ** - Xe đựng bóng hồ bơi.  
Sức chứa 20 quả.



Khung thép chắc chắn, chịu được lực va đập mạnh.



Thiết kế bàn lè có thể xếp gập khi không sử dụng.



**S40542PZ** - Xe đựng vật dụng hồ bơi.  
Kích thước: 0.75 x 0.75 x 1.2m.



**S40805** - Phao ống tập bơi.  
Chiều dài 100cm. Đường kính: Ø 8.5cm.



**S40825** - Tấm phao tập bơi.  
Kích thước: 49 x 28 x 3.5cm.



**S40845** - Đai lưng tập bơi dành cho trẻ em bằng nhựa PVC với 4 miếng phao xếp.



**S40865** - Đệm nổi hồ bơi.  
Kích thước : 200 x 100 x 8.5cm.



**S40885** - Thảm trải hồ bơi.  
Rộng 1.2m. Chiều dài từ 7 đến 25m.





# THIẾT BỊ PHỤ TRỢ & THIẾT BỊ VẬN ĐỘNG THIẾU NHI



## **128** — Khán đài

[www.sodexsport.vn/khan-dai](http://www.sodexsport.vn/khan-dai)

## **132** — Phòng thay đồ

[www.sodexsport.vn/phong-thay-do](http://www.sodexsport.vn/phong-thay-do)

## **135** — Vách ngăn / Bọc bảo hộ

[www.sodexsport.vn/vach-ngan-boc-bao-ho](http://www.sodexsport.vn/vach-ngan-boc-bao-ho)

## **137** — Hệ thống rào

[www.sodexsport.vn/he-thong-rao](http://www.sodexsport.vn/he-thong-rao)

## **139** — Lưới chắn gió

[www.sodexsport.vn/luoi-chan-gio](http://www.sodexsport.vn/luoi-chan-gio)

## **140** — Thiết bị vận động trẻ em

[www.sodexsport.vn/san-choi-the-thao](http://www.sodexsport.vn/san-choi-the-thao)



## KHÁN ĐÀI

### ► Dòng cao cấp. Khán đài di động, xếp lồng vào nhau

Các khung khán đài và bậc thang làm bằng thép hộp vuông 40x40mm sơn tĩnh điện màu trắng. Thanh ngồi và lưng tựa bằng hợp nhôm 80x20mm sơn tĩnh điện màu xanh biển. Ván sàn chống trượt, bánh xe có khóa hãm.


Được kết hợp bởi các mô đun, khán đài có 4 thanh ngồi, 1 cầu thang và 2 thanh lan can.

Các khối khán đài khi không sử dụng có thể được lật lên và di chuyển nhờ các bánh xe. Các khối có thể lồng vào nhau để giảm thiểu không gian cất giữ.

**S35520** - Khối khán đài 2 hàng. Sức chứa 32 người.  
Không có lan can.

**S35540** - Khối khán đài 4 hàng. Sức chứa 62 người.  
Có lan can.

**S35530** - Khối khán đài 3 hàng. Sức chứa 47 người.  
Có lan can.



Mã số S35530



**STANDARDS** ✓

Các cầu thang có độ rộng 1.2m, cho phép khán giả di chuyển thành 2 hàng cùng lúc, phù hợp với tiêu chuẩn Châu Âu EN 13200-1.




Hàng cuối được thiết kế khung gia cố chịu được tải trọng của khán đài khi lật thẳng để cất giữ.





## ► Dòng tiêu chuẩn. Khán đài di động

Khung khán đài và bậc thang làm bằng thép hộp vuông 40x40mm sơn tĩnh điện màu trắng. Thanh ngồi và lưng tựa bằng hộp nhôm 80x20mm sơn tĩnh điện màu xanh biển. Ván sàn bằng gỗ chống trượt. Có lắp 4 bánh xe xoay, thuận tiện cho việc di chuyển.



2 x S35630 + 1 x S35631 + 1 x S35632

**i** Bộ khán đài xếp được sử dụng tại khu phức hợp thể thao Gamuda Land - Tp. Hồ Chí Minh.



Khán đài		Ghế	Cầu thang	Lan can
2 hàng	Mã số	S35620	S35621	-
	Sức chứa	8 người	2 người	-
3 hàng	Mã số	S35630	S35631	S35632
	Sức chứa	12 người	2 người	-
4 hàng	Mã số	S35640	S35641	S35642
	Sức chứa	16 người	2 người	-

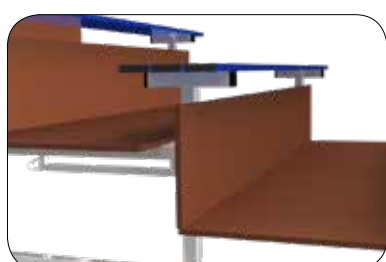
### STANDARDS

Các cầu thang có độ rộng 1.2m, cho phép khán giả di chuyển thành 2 hàng cùng lúc, phù hợp với tiêu chuẩn Châu Âu EN 13200-1.



### ĐỘ BỀN

Hàng cuối được thiết kế khung gia cố chịu được tải trọng của khán đài khi lật thẳng để cất giữ.



### Tùy chọn :

Các tấm che giữa các bậc giúp khán đài trở nên an toàn hơn.



# KHÁN ĐÀI

## ► Khán đài xếp

Khán đài được xếp gọn khi không sử dụng, giúp tận dụng tối đa không gian sân.


Bộ khung làm bằng thép thiết kế đặc biệt chắc chắn, sơn tĩnh điện. Tùy chọn kích thước khán đài, số bậc, cầu thang,.. theo nhu cầu cụ thể.

Mặt ghế PP cao cấp, độ bền cao, màu sắc và kiểu dáng tùy chọn.



**i** Các khán đài xếp được sử dụng tại:  
- Sân thể thao Đa năng Blue Sport - Campuchia,  
- Cụm sân thi đấu thành phố mới Bình Dương.

Khán đài	Mã số
3 hàng	<b>S35830</b>
4 hàng	<b>S35840</b>
5 hàng	<b>S35850</b>



\*Tùy chọn lối cầu thang trái (L), phải (R)



Thiết kế xếp gọn giúp giảm thiểu không gian cất giữ. Chiều sâu 0.92m khi xếp gọn.




Mặt ghế PP cao cấp được lắp trên các tấm sàn chống trượt.



Bộ khóa tự động cố định khán đài ở vị trí sử dụng hoặc lúc xếp gọn.

### • Tùy chọn mặt ghế ngồi

SODEX SPORT cung cấp 3 tùy chọn mặt ghế ngồi khác nhau theo yêu cầu của người sử dụng: thanh nhôm, mặt ghế không lưng PP hoặc ghế xếp gấp HDPE.



3 thanh ngồi nhôm



**S35401** - Mặt ghế nhựa PP không lưng tựa




Ghế xếp gấp HDPE

## ► Các loại ghế khán đài

### —• Tùy chọn mặt ghế ngồi

SODEX SPORT cung cấp 4 tùy chọn mặt ghế ngồi khác nhau phù hợp với các yêu cầu của người sử dụng: thanh ngồi nhôm, mặt ghế PP (polypropylene) không lưng tựa, mặt ghế PP có lưng tựa hoặc ghế xếp gập nhựa ABS.



3 thanh ngồi nhôm



**S35401** - Mặt ghế nhựa PP không lưng tựa



**S35402** - Mặt ghế nhựa PP có lưng tựa



Ghế xếp gập nhựa ABS

### —• Kiểu ghế cố định



Ghế cố định trực tiếp trên nền bê tông



Ghế cố định với chân gắn nền



Ghế cố định trên giá treo

### —• Kiểu ghế di động

**S30550** - Băng ghế 4 chỗ, mặt ghế composite có lưng tựa.


**S30551** - Băng ghế 4 chỗ, mặt ghế nhựa có lưng.

**S30552** - Băng ghế 2m cao 445, thanh ngồi nhôm ( 4 người).

**S30554** - Băng ghế 4m cao 445, thanh ngồi nhôm ( 8 người).



Khung ghế vững chắc với 3 thanh đỡ.

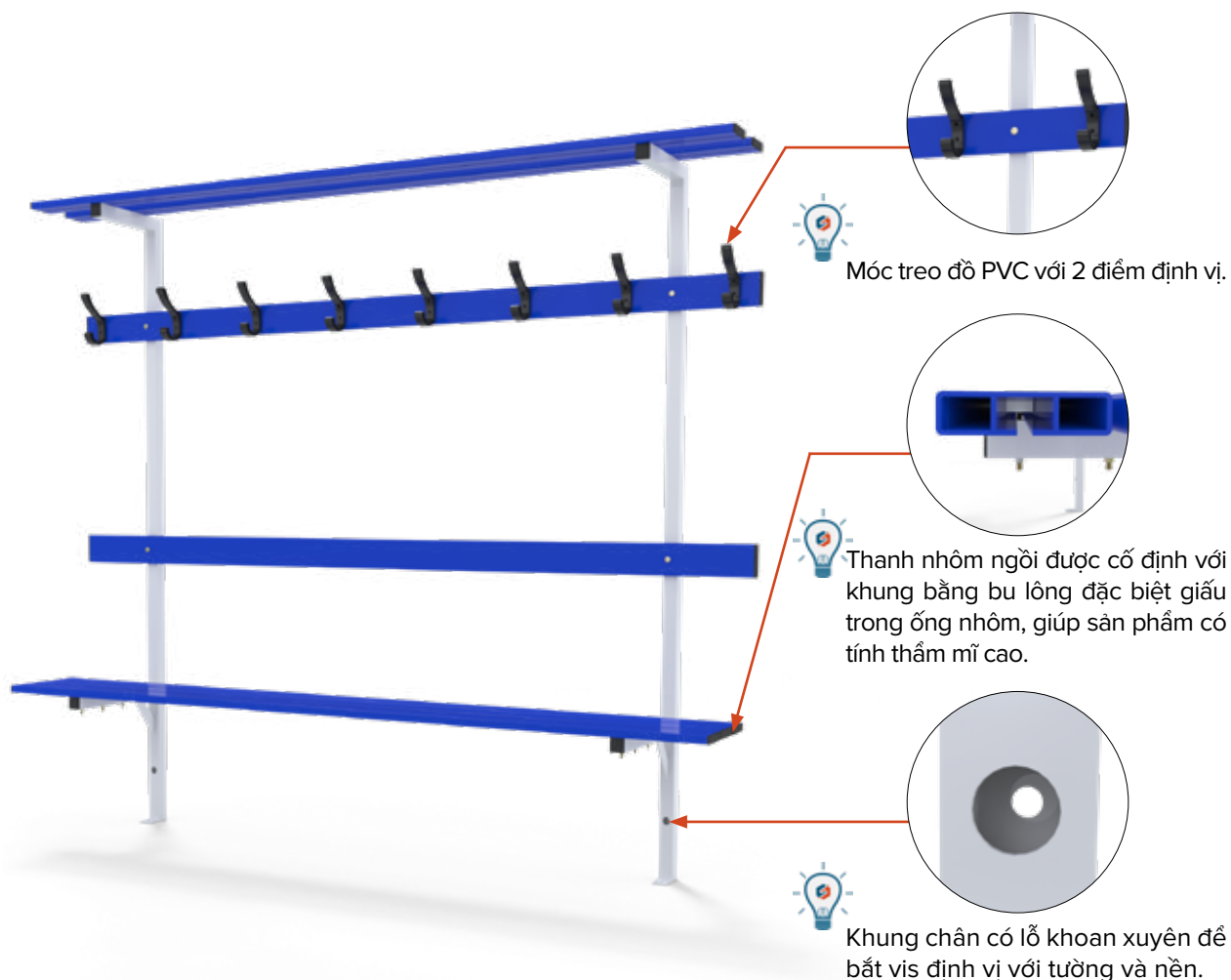


Thiết kế dễ dàng di chuyển. Các thanh giằng (A và B) giữa 2 chân ghế tạo nên cấu trúc chắc chắn và ổn định.



## PHÒNG THAY ĐỒ

Khung chính làm bằng thép vuông 35x35mm, sơn tĩnh điện màu trắng. Thanh ngồi, lưng tựa, thanh treo đồ (4 móc treo mỗi mét) và giá để đồ làm bằng nhôm, sơn tĩnh điện màu xanh. Kích thước yêu cầu. Chiều dài tiêu chuẩn: 2m.




Các khung ghế có thể được thiết kế theo yêu cầu và không gian phòng.



## ▶ Băng ghế

**S36051** - Băng ghế gắn tường tiêu chuẩn.



**S36061** - Băng ghế đơn gắn nền.



**S36053** - Băng ghế đơn gắn tường có lưng tựa.



**S36054** - Băng ghế trung gian gắn nền có lưng tựa.



**S36055** - Băng ghế gắn tường có lưng tựa và móc treo.



**S36056** - Băng ghế trung gian có lưng tựa và móc treo, gắn bulon nền.





### ▶ Băng ghế

**S36057** - Băng ghế gắn tường có lưng tựa, móc treo và giá để đồ.



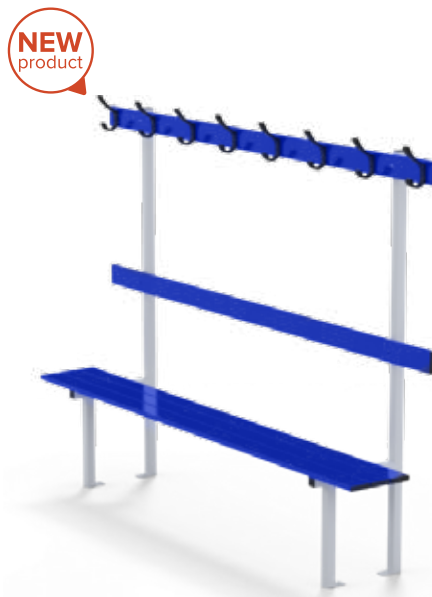
**S36058** - Băng ghế trung gian có lưng tựa, móc treo và giá để đồ, gắn bulon nền.



**S36063** - Băng ghế đơn gắn tường có lưng tựa, gắn bulon nền.



**S36065** - Băng ghế gắn tường có lưng tựa và móc treo, gắn bulon nền.



**S36067** - Băng ghế gắn tường có lưng tựa, móc treo và giá để đồ, gắn bulon nền.



### ▶ Phụ kiện bổ sung

**S36040** - Thanh treo đồ bằng nhôm.



**S36043** - Giá để đồ treo tường.



**S76640** - Móc treo đồ PVC.



# VÁCH NGĂN / BỌC BẢO HỘ

## ▶ Vách ngăn

### —• Vách ngăn treo trần

Làm bằng bạt PVC hoặc/và lưới. Dùng để phân chia không gian hội trường, phòng tập thể dục thể thao thành nhiều khu vực theo nhu cầu. Kích thước tùy chọn.

#### Vách ngăn tự động

Hệ thống vách ngăn gắn khung treo trần có động cơ điện. Màn ngăn được cuộn gọn lên trần khi không sử dụng.  
Vật liệu : Bạt PVC hoặc Bạt PVC kết hợp với lưới.



#### Vách ngăn kéo tay

Hệ thống vách ngăn gắn ray trượt phía trên. Màn ngăn được kéo bằng tay sang một bên khi không sử dụng.  
Vật liệu : Lưới hoặc Bạt PVC hoặc Bạt PVC kết hợp với lưới.



### —• Vách ngăn di động

Khung bằng thép 30x30mm, sơn tĩnh điện màu trắng. Màn ngăn bằng bạt PVC. Được dùng phân chia sân thể thao có diện tích lớn thành các khu vực nhỏ để luyện tập hoặc tổ chức sự kiện.

#### Dòng tiêu chuẩn

**S28205** - Vách ngăn di động tiêu chuẩn.  
Kích thước : 4.0m x 2.5m.

**S28205-M2** - Tùy chọn vật liệu chống cháy theo chuẩn M2.

Dễ dàng di chuyển nhờ 4 bánh xe xoay. Khóa hãm giúp bánh xe không bị dịch chuyển ngoài ý muốn.

#### Dòng xếp gập

**S28211** - Vách ngăn di động xếp.  
Kích thước : 4.0m x 2.5m.

**S28211-M2** - Tùy chọn vật liệu chống cháy theo chuẩn M2.

Khung có thể gập lại theo chiều dọc bằng bàn lè, giảm thiểu không gian khi cất giữ.



## ▶ Bọc bảo hộ

### • Đệm ốp tường

Dùng để ốp tường hoặc trụ các nhà thi đấu, sân thể thao. Giúp vận động viên không bị chấn thương khi va chạm với tường hoặc trụ. Kích thước và độ dày của đệm tùy chọn.

Ngoài mục đích bảo vệ vận động viên, đệm ốp tường còn giúp hấp thụ lực của bóng lên tường và giảm tiếng ồn.



### • Đệm ốp trụ

Dùng để bọc các kết cấu trụ trong sân thể thao, nhà thi đấu,...



### • Lưới quây chắn sân

Lưới bảo vệ được đặt phía sau khung thành, giúp khán giả tránh khỏi những va đập của bóng từ sân.



### • Bọc trụ bảo hộ



**S14511** - Bọc trụ bảo hộ vuông cao 2m.  
Dùng cho trụ có cỡ ống 140mm.  
Kích thước phủ bì 300x300mm.

**S20401** - Bọc trụ bảo hộ vuông cao 2m.  
Dùng cho trụ cỡ ống từ 80 đến 115mm.  
Kích thước phủ bì 300x300mm.

**S20411** - Bọc trụ bảo hộ vuông cao 2m.  
Dùng cho trụ cỡ ống từ 80 đến 115mm.  
Kích thước phủ bì 400x400mm.

**S30401** - Bọc trụ bảo hộ vuông cao 2m.  
Dùng cho trụ cỡ ống từ 80 đến 110mm.  
Kích thước phủ bì 200x200mm.

**S30402** - Bọc trụ bảo hộ cao 2m.  
Dùng cho trụ cỡ ống từ 80 đến 110mm.  
Đường kính phủ bì Ø215mm.




Bọc trụ chắc chắn với 2 lớp băng khóa dán xé :



1 băng dán xé kéo dài theo chiều dọc thân bọc trụ.



3 băng dán xé ngang phân bố đều trên thân bọc.



Tùy chọn : In logo lên bọc trụ theo yêu cầu.






# HỆ THỐNG RÀO



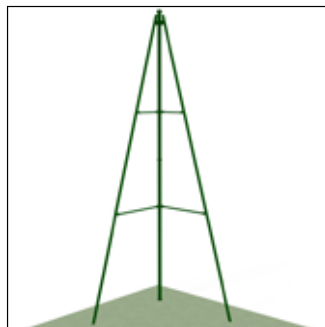
Tại Trường quốc tế EFI - Nha Trang

SODEX SPORT khảo sát, tư vấn và thiết kế hệ thống trụ rào sân thể thao và các khuôn viên khác với kích thước, kiểu dáng theo yêu cầu của khách hàng.

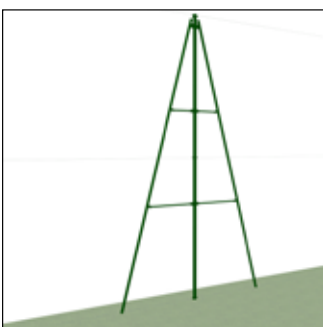
## ▶ Trụ rào



Trụ xuất phát



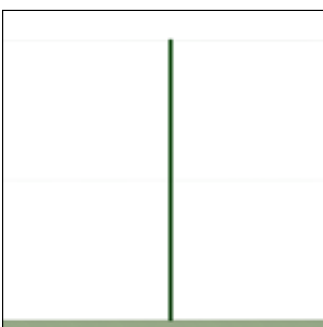
Trụ góc sân



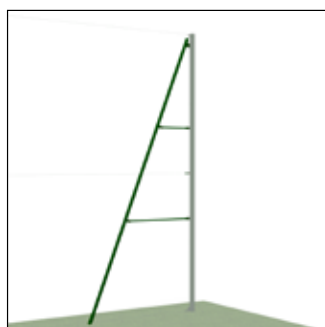
Trụ trung gian, 2 trụ gia cố



Trụ trung gian, 1 trụ gia cố



Trụ đơn



Trụ gia cố

Thiết kế và lắp đặt theo thực trạng của sân và các yêu cầu cụ thể của khách hàng. Gồm có:



### Các tấm định vị

Hàn sẵn ở chân trụ chính để lắp cụm căng cáp.



### Ròng rọc

Được lắp sẵn trên đỉnh của trụ xuất phát, trụ góc và trụ trung gian với 2 thanh gia cố, giúp căng lưới dễ dàng.



### Móc lưới hàn trên thân trụ

Đảm bảo dây cáp lưới được căng theo đúng chuẩn, tính thẩm mỹ cao.

# HỆ THỐNG RÀO



Lưới chắn nóc/ che mát sân bóng đá mini

Mã số	Cỡ ô	Kiểu sợi	Sử dụng
S77015-20	ô đơn 20	TW 1.5	Sân golf
S77020-25	ô đơn 25	TW 2.0	Sân golf
S77020-48	ô đơn 48	TW 2.0	Sân tennis
S77025-48	ô đơn 48	TW 2.5	Sân tennis
S77125-48	ô đơn 48	BR 2.5	Sân tennis
S77130-48	ô đơn 48	BR 3.0	Sân tennis
S77020-100	ô đơn 100	TW 2.0	Bóng đá mini, bóng chuyền
S77025-100	ô đơn 100	TW 2.5	Bóng đá mini, bóng chuyền
S77125-100	ô đơn 100	BR 2.5	Bóng đá mini, bóng chuyền
S77130-100	ô đơn 100	BR 3.0	Bóng đá mini, bóng chuyền
S77140-100	ô đơn 100	BR 4.0	Bóng đá mini, bóng chuyền
S77020-120	ô đơn 120	TW 2.0	Bóng đá mini, bóng chuyền
S77025-120	ô đơn 120	TW 2.5	Bóng đá mini, bóng chuyền
S77125-120	ô đơn 120	BR 2.5	Bóng đá mini, bóng chuyền
S77130-120	ô đơn 120	BR 3.0	Bóng đá mini, bóng chuyền
S77140-120	ô đơn 120	BR 4.0	Bóng đá mini, bóng chuyền
S77020-145	ô đơn 145	TW 2.0	Bóng rổ, bóng đá
S77025-145	ô đơn 145	TW 2.5	Bóng rổ, bóng đá
S77125-145	ô đơn 145	BR 2.5	Bóng rổ, bóng đá
S77130-145	ô đơn 145	BR 3.0	Bóng rổ, bóng đá
S77140-145	ô đơn 145	BR 4.0	Bóng rổ, bóng đá
S77016-150	ô đơn 150	TW 1.6	Lưới chắn nóc
S77016-560	ô đơn 150	TW 1.6	Lưới che mát (S77016-150 + S55560)

## Các loại lưới rào

Lưới rào sân được làm từ chất liệu HDPE, được xử lý chống tia UV, chống lão hóa, chống mất màu, chịu được thời tiết khắc nghiệt.

Kiểu sợi dạng xoắn tròn hoặc sợi dẹp với cỡ từ 1.5 đến 4mm. Kích thước lưới theo yêu cầu. Cỡ ô từ 20mm đến 145mm.

Màu sắc: màu trắng, đen và xanh lá đậm.



Các kiểu lưới khác theo yêu cầu.

## Phụ kiện lưới



**S7710V** - Cáp thép mạ kẽm Ø5mm. Dùng để căng giữ mép lưới được thẳng đẹp và gia cố sức chịu lực của lưới.



**S77730V** - Móc nhựa treo lưới. Dùng để kẹp các biên lưới dọc theo cáp căng lưới.




**S77754V** - Cùm căng cáp sử dụng với cáp Ø 5mm.



# LƯỚI CHẮN GIÓ



**S55560**



**S55660**



**S55670**



**S55690**

Mã số	Trọng lượng	Sức chắn	Biên lưới	Khổ lưới	Sử dụng
<b>S55560</b>	130gr/m <sup>2</sup>	50%	Theo yêu cầu	2.0m	Che mát, công trình
<b>S55660</b>	180gr/m <sup>2</sup>	60%	Theo yêu cầu	2.0m	Che mát, chắn gió...
<b>S55670</b>	150gr/m <sup>2</sup>	70%	Theo yêu cầu	2.0m	Che mát, chắn gió...
<b>S55690</b>	190gr/m <sup>2</sup>	90%	Theo yêu cầu	2.0m	Che mát, chắn gió...

**S75306** - Bó 80 dây rút màu đen.



**Tùy chọn:** - Viền band PVC, đóng khuy treo lưới 2 khuy/m.  
- May gấp mí, đóng khuy treo lưới 2 khuy/m.  
- In logo, tên đội, tên câu lạc bộ,... trên lưới.

**S55020** - Mẫu chữ in đen tiêu chuẩn cao 0.20m.

**S55040** - Mẫu chữ in đen tiêu chuẩn cao 0.40m.

**S55100** - Logo và kích thước mẫu chữ khác.

**S55027** - Mẫu chữ in đen tiêu chuẩn cao 0.27m.

**S55080** - Mẫu chữ in đen tiêu chuẩn cao 0.80m.



## ▶ Băng PVC



**S55760**

Băng cho sân thể thao. Màu tiêu chuẩn : Xanh dương, xanh lá.

Chiều cao : 2.00m.

Chiều dài : Theo yêu cầu.

Trọng lượng : 500g/m<sup>2</sup>.

Mẫu chữ in theo yêu cầu.



**S55770**

Băng cho hàng rào lưới trên sân tennis.

Chiều cao : 0.75m và 0.4m.

Mẫu chữ in theo yêu cầu.



# THIẾT BỊ VẬN ĐỘNG TRẺ EM



## Thú nhún lò xo

**A galinha** - Thú nhún hình gà.



**O carrinho duplo** - Thú nhún lò xo hình xe ô tô, 2 chỗ ngồi.



**Shark** - Thú nhún lò xo hình cá mập, 2 chỗ ngồi.



## Mâm quay

**Fucus** - Mâm quay ghế ngồi.



**Girocóptero** - Mâm quay đứng.



**Fucus 2** - Mâm quay ghế ngồi có tay vịn.




## Bập bênh


**Boleto 1** - Bập bênh 4 chỗ ngồi.



**Boleto 2** - Bập bênh 2 chỗ ngồi.



 Độ tuổi (tính bằng năm) phù hợp để sử dụng thiết bị này.

 Chiều cao (m) có thể gây ngã (tính đến điểm cao nhất của thiết bị có thể gây ngã tự do xuống đất).

## Xích đu

**Splagis** - Xích đu 1 ghế ngồi.



**Zea** - Xích đu 2 ghế ngồi.



## Cầu trượt

**Bombyx 1** - Cầu trượt mini.



**Bomb 4** - Cầu trượt cỡ vừa.



## Bảng chơi ngoài trời

**Idea** - Bảng chơi caro, bingo.



**Labirinto** - Bảng chơi mê cung.



**Puzzle** - Bảng chơi xếp hình.



## Thang leo

**Guazuma** - Tổ hợp khung leo.



**Guazuma 2** - Thang đu.



Độ tuổi (tính bằng năm) phù hợp để sử dụng thiết bị này.



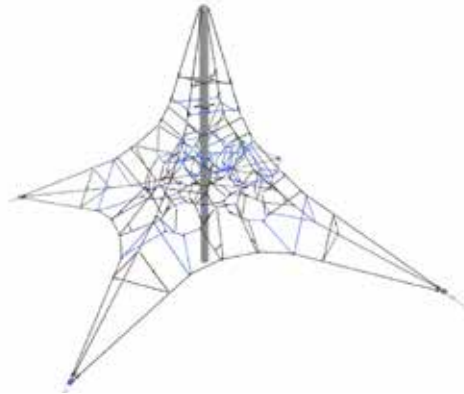
Chiều cao (m) có thể gây ngã (tính đến điểm cao nhất của thiết bị có thể gây ngã tự do xuống đất).



# THIẾT BỊ VẬN ĐỘNG TRẺ EM



**Pirâmide tridimensional** - Lưới kim tự tháp.



## Công viên trẻ em

**Dominó VI** - Khu rừng với tháp canh và ống chui.



**Soft** - Khu rừng với tháp canh đôi, cầu treo và cầu trượt.



**Dominó V** - Khu rừng có tháp canh, cầu treo và các trò chơi dạng bảng.



**Eurema** - Tổ hợp trò chơi liên hoàn với cầu, ống chui và cầu trượt.



Độ tuổi (tính bằng năm) phù hợp để sử dụng thiết bị này.



Chiều cao (m) có thể gây ngã (tính đến điểm cao nhất của thiết bị có thể gây ngã tự do xuống đất).

## ▶ Trò chơi theo chủ đề

**Giratória** - Trò chơi chủ đề xe múc.



**Bus** - Trò chơi chủ đề xe buýt, có cầu trượt.



**Brag-train** - Trò chơi chủ đề đoàn tàu.



**Dragão** - Trò chơi chủ đề con rồng.



Độ tuổi (tính bằng năm) phù hợp để sử dụng thiết bị này.



Chiều cao (m) có thể gây ngã (tính đến điểm cao nhất của thiết bị có thể gây ngã tự do xuống đất).

## LIÊN HỆ

**SODEX SPORT  
VIỆT NAM**



Lô G9, G10, G11 - KCN Suối Dầu  
Huyện Cam Lâm, Tỉnh Khánh Hòa



(+84) 2583 900 111 - 3 900 112 - 3 900 113



contact@sodexsport.vn



www.sodexsport.vn

**HOTLINE: 0905 250 333**